



JUNTOS TRANSFORMA

ARTEAGA

GOBIERNO MUNICIPAL


2014 - 2017

"2016, Año de la Lucha Contra la Diabetes"

No. Oficio: P.M.A./135/2016

Asunto: Se envía Cuenta Pública Anual 2015

**DIP. JOSÉ MARÍA FRAUSTRO SILLER
PRESIDENTE DE LA JUNTA DE GOBIERNO
DEL H. CONGRESO DEL ESTADO DE
COAHUILA DE ZARAGOZA,
P R E S E N T E . -**



De conformidad con lo dispuesto en el Artículo 67, fracción XXXIV y 158-P fracción III de la Constitución Política del Estado Libre y Soberano de Coahuila de Zaragoza, Artículos 18 y 21 de Ley de Fiscalización Superior para el Estado de Coahuila de Zaragoza, Artículo 104, inciso E, fracción II del Código Municipal para el Estado de Coahuila, envío para análisis, conocimiento y en su caso aprobación por parte de ese Honorable Congreso, la **Cuenta Pública Anual correspondiente al Ejercicio Fiscal 2015 del Republicano Ayuntamiento de Arteaga, Coahuila de Zaragoza.**


Lo anterior, para dar cumplimiento a lo establecido por las leyes en la materia.

**A T E N T A M E N T E
"SUFRAGIO EFECTIVO, NO REELECCIÓN"
ARTEAGA, COAHUILA DE ZARAGOZA, A 23 DE FEBRERO DEL 2016**




**C. JOSÉ DE JESÚS DURÁN FLORES
PRESIDENTE MUNICIPAL**

c.c.p. C.P.C. José Armando Plata Sandoval.- Auditor Superior del Estado de Coahuila.
c.c.p. C.P. Francisco Cepeda Siller.- Contralor Municipal del R. Ayuntamiento de Arteaga, Coahuila.
c.c.p. Lic. Vicente Alejandro Aldape González.- Tesorero Municipal del R. Ayuntamiento de Arteaga, Coahuila.
✓ c.c.p. Archivo/*DEC.



General Cepeda e Hidalgo Zona Centro, Arteaga Coahuila de Zaragoza. CP 25350
Tel. (844) 4 83 00 33, 4 83 00 96 Y 4 83 05 88. E-mail. ArteagaGobierno@outlook.com

001
000
000



R. AYUNTAMIENTO
ARTEAGA, COAHUILA DE ZARAGOZA
2014-2017



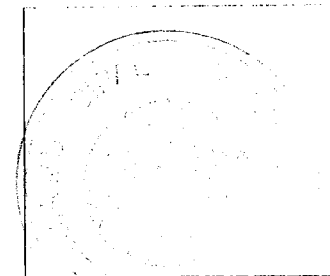
PODER LEGISLATIVO			
AUDITORÍA SUPERIOR del Estado de Coahuila			
Oficialía de Partes			
02 MAR 2016			
Oficio	Original	Copia	
Anexo(s)	Original	Copia	
Otros:	Fropetas, scdo		
La Auditoría Superior del Estado se reserva la facultad de verificar que la documentación recibida, corresponda a la ofrecida por el promovente.			

INFORMACIÓN CONTABLE

a) ESTADO DE SITUACIÓN FINANCIERA AL 31 DE DICIEMBRE DE 2015

002

Presidencia Municipal de Arteaga
Estado de Situación Financiera
Al 31 de Diciembre de 2015




	2015	2014	%		2015	2014	%
ACTIVO				PASIVO			
ACTIVO CIRCULANTE				PASIVO CIRCULANTE			
EFFECTIVO Y EQUIVALENTES	16,696,188.51	16,795,275.47	15.19	CUENTAS POR PAGAR A CORTO PLAZO	15,849,691.83	452,582.18	85.37
EFFECTIVO	0.00	0.00	0.00	SERVICIOS PERSONALES POR PAGAR A CORTO PLAZO	0.00	0.00	0.00
FONDOS FIJOS DE CAJA	0.00	0.00	0.00	SERVICIOS PERSONALES POR PAGAR A CORTO PLAZO - EMPLEADOS	0.00	0.00	0.00
FONDOS FIJOS DE CAJA - EMPLEADOS	0.00	0.00	0.00	SERVICIOS PERSONALES POR PAGAR A CORTO PLAZO - OTROS	0.00	0.00	0.00
BANCOS/TESORERÍA	16,696,188.51	16,795,275.47	15.19	SERVICIOS PERSONALES POR PAGAR A CORTO PLAZO - DEPARTAMENTOS	0.00	0.00	0.00
BANCOS MONEDA NACIONAL	16,696,188.51	16,795,275.47	15.19	PROVEEDORES POR PAGAR A CORTO PLAZO	5,759,650.97	350,772.93	31.02
BANCOS MONEDA NACIONAL - CUENTAS BANCARIAS	16,696,188.51	16,795,275.47	15.19	PROVEEDORES POR PAGAR A CORTO PLAZO - APOYOS	0.00	0.00	0.00
BANCOS MONEDA NACIONAL - EMPLEADOS	0.00	0.00	0.00	PROVEEDORES POR PAGAR A CORTO PLAZO - CONTRATISTAS	3,276,604.89	0.00	17.64
DERECHOS A RECIBIR EFFECTIVO O EQUIVALENTES	3,165,262.93	1,161,526.62	2.88	PROVEEDORES POR PAGAR A CORTO PLAZO - DEPENDENCIAS EXTERNAS	0.00	0.00	0.00
CUENTAS POR COBRAR A CORTO PLAZO	0.00	0.00	0.00	PROVEEDORES POR PAGAR A CORTO PLAZO - EMPLEADOS	0.00	0.00	0.00
OTRAS CUENTAS POR COBRAR	0.00	0.00	0.00	PROVEEDORES POR PAGAR A CORTO PLAZO - PRESTADORES DE SERVICIO	1,195,244.13	103,603.90	6.43
DEUDORES DIVERSOS POR COBRAR A CORTO PLAZO	3,165,262.93	1,161,526.62	2.88	PROVEEDORES POR PAGAR A CORTO PLAZO - PROVEEDORES	1,166,801.94	247,169.03	6.28
OTROS DEUDORES DIVERSOS POR COBRAR A CP	3,165,262.93	1,161,526.62	2.88	PROVEEDORES POR PAGAR A CORTO PLAZO - PRENSA	121,000.01	0.00	0.65
GASTOS A COMPROBAR	0.00	5,220.00	0.00	CONTRATISTAS (OBRA) POR PAGAR A CORTO PLAZO	9,879,350.54	0.00	53.21
GASTOS A COMPROBAR - EMPLEADOS	0.00	5,220.00	0.00	CONTRATISTAS (OBRA) POR PAGAR A CORTO PLAZO - CONTRATISTAS	8,781,132.57	0.00	47.29
CARGOS MAYORES REGISTRADOS POR BANCOS	0.00	62.28	0.00	CONTRATISTAS (OBRA) POR PAGAR A CORTO PLAZO - PROVEEDORES	1,098,217.97	0.00	5.91
CARGOS MAYORES REGISTRADOS POR BANCOS - CUENTAS BANCARIAS	0.00	62.28	0.00	TRANSFERENCIAS OTORGADAS POR PAGAR A CORTO PLAZO	176,697.21	0.00	0.95
CONTRIBUCIONES POR RECUPERAR	14,880.33	13,048.00	0.01	TRANSFERENCIAS OTORGADAS POR PAGAR A CORTO PLAZO - APOYOS	176,697.21	0.00	0.95
SUBSIDIO AL EMPLEO	14,880.33	13,048.00	0.01	TRANSFERENCIAS OTORGADAS POR PAGAR A CORTO PLAZO - DEPENDENCIAS EXTERNAS	0.00	0.00	0.00
DEUDORES DIVERSOS	3,150,382.60	1,143,196.34	2.86				
DEUDORES DIVERSOS - OTROS	3,150,382.60	1,143,196.34	2.86				
INGRESOS POR RECUPERAR A CORTO PLAZO	0.00	0.00	0.00				
CONTRIBUCIONES POR COBRAR	0.00	0.00	0.00				
CONTRIBUCIONES DE MEJORAS POR COBRAR	0.00	0.00	0.00				
DERECHOS POR COBRAR	0.00	0.00	0.00				

003

00003

Presidencia Municipal de Arteaga
Estado de Situación Financiera
Al 31 de Diciembre de 2015



	2015	2014	%		2015	2014	%
APROVECHAMIENTOS POR COBRAR	0.00	0.00	0.00	TRANSFERENCIAS OTORGADAS POR PAGAR A	0.00	0.00	0.00
PRÉSTAMOS OTORGADOS A CORTO PLAZO	0.00	0.00	0.00	CORTO PLAZO - EMPLEADOS			
PRÉSTAMOS OTORGADOS A CP AL SECTOR PRIVADO	0.00	0.00	0.00	TRANSFERENCIAS OTORGADAS POR PAGAR A	0.00	0.00	0.00
PRÉSTAMOS OTORGADOS A CP AL SECTOR	0.00	0.00	0.00	CORTO PLAZO - ORGANISMOS SUBSIDIADOS			
PRIVADO - EMPLEADOS				INTERESES Y COMISIONES POR PAGAR A CORTO PLAZO	0.00	0.00	0.00
ALMACENES	0.00	0.00	0.00	INTERESES Y COMISIONES POR PAGAR A CORTO	0.00	0.00	0.00
ALMACÉN DE MATERIALES Y SUMINISTROS DE				PLAZO - PRESTADORES DE SERVICIO			
CONSUMO	0.00	0.00	0.00	RETENCIONES Y CONTRIBUCIONES POR PAGAR A CORTO	0.00	0.00	0.00
ALMACEN DE ADQUISICIONES	0.00	0.00	0.00	PLAZO			
TOTAL DE ACTIVO CIRCULANTE	\$19,861,451.44	\$17,956,802.09	18.07	RETENCIONES Y CONTRIBUCIONES POR PAGAR A	0.00	0.00	0.00
ACTIVO NO CIRCULANTE				CORTO PLAZO - DEPENDENCIAS EXTERNAS			
BIENES INMUEBLES, INFRAESTRUCTURA Y	71,474,535.37	34,223,770.86	65.06	RETENCIONES Y CONTRIBUCIONES POR PAGAR A	0.00	0.00	0.00
CONSTRUCCIONES EN PROCESO				CORTO PLAZO - EMPLEADOS			
TERRENOS	373,726.75	373,726.75	0.34	RETENCIONES Y CONTRIBUCIONES POR PAGAR A	0.00	0.00	0.00
EDIFICIOS NO RESIDENCIALES	15,150,376.36	46,805.01	13.79	CORTO PLAZO - OTROS			
INFRAESTRUCTURA	34,472,572.05	1,256,278.30	31.37	RETENCIONES Y CONTRIBUCIONES POR PAGAR A	0.00	0.00	0.00
INFRAESTRUCTURA DE CARRETERAS	20,982,338.05	75,000.00	19.09	CORTO PLAZO - PRESTADORES DE SERVICIO			
INFRAESTRUCTURA DE AGUA POTABLE,	12,349,138.15	678,116.53	11.24	RETENCIONES Y CONTRIBUCIONES POR PAGAR A	0.00	0.00	0.00
SANEAMIENTO, HIDROAGRÍCOLA Y CONTROL DE				CORTO PLAZO - PROVEEDORES			
INUNDACIONES				RETENCIONES Y CONTRIBUCIONES POR PAGAR A	0.00	0.00	0.00
INFRAESTRUCTURA ELÉCTRICA	1,141,095.85	503,161.77	1.03	CORTO PLAZO - SINDICATOS			
CONSTRUCCIONES EN PROCESO EN BIENES DE	15,266,277.99	30,019,741.09	13.89	DEVOLUCIONES DE CONTRIBUCIONES POR PAGAR A	30,283.11	101,809.25	0.16
DOMINIO PÚBLICO				CORTO PLAZO			
EDIFICACIÓN HABITACIONAL EN PROCESO	1,284,657.08	1,603,140.90	1.16	DEVOLUCIONES DE CONTRIBUCIONES POR PAGAR A	30,283.11	101,809.25	0.16
EDIFICACIÓN NO HABITACIONAL EN PROCESO	0.00	0.00	0.00	CORTO PLAZO - CONTRIBUYENTES			
CONSTRUCCIÓN DE OBRAS PARA EL	0.00	0.00	0.00	OTRAS CUENTAS POR PAGAR A CORTO PLAZO	3,710.00	0.00	0.01
ABASTECIMIENTO DE AGUA, PETRÓLEO, GAS,				OTRAS CUENTAS POR PAGAR A CORTO PLAZO -	0.00	0.00	0.00
ELECTRICIDAD Y TELECOMUNICACIONES EN PROCESO				CONTRIBUYENTES			
DIVISIÓN DE TERRENOS Y CONSTRUCCIÓN DE	13,981,620.91	28,416,600.19	12.72	OTRAS CUENTAS POR PAGAR A CORTO PLAZO -	0.00	0.00	0.00
OBRAS DE URBANIZACIÓN EN PROCESO				EMPLEADOS			
OTRAS CONSTRUCCIONES DE INGENIERÍA CIVIL U	0.00	0.00	0.00	OTRAS CUENTAS POR PAGAR A CORTO PLAZO -	3,710.00	0.00	0.01
OBRA PESADA EN PROCESO				PRESTADORES DE SERVICIO			
INSTALACIONES Y EQUIPAMIENTO EN	0.00	0.00	0.00	CUENTAS POR PAGAR ACUMULADAS	2,715,202.25	11,783,286.53	14.62
CONSTRUCCIONES EN PROCESO				RETENCIONES A EMPLEADOS	966,711.14	690,101.13	5.20
TRABAJOS DE ACABADOS EN EDIFICACIONES Y	0.00	0.00	0.00	RETENCIONES FISCALES A EMPLEADOS	954,592.51	680,640.13	5.14
OTROS TRABAJOS ESPECIALIZADOS EN PROCESO				RETENCION I.M.S.S	152,232.72	481,422.31	0.82
				RETENCION I.S.P.T	747,834.60	190,383.00	4.02

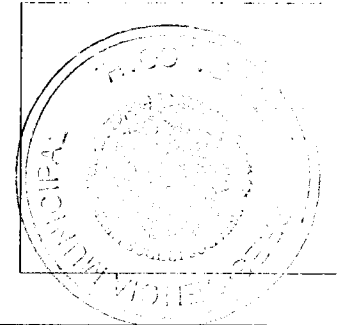
**Presidencia Municipal de Arteaga
Estado de Situación Financiera
Al 31 de Diciembre de 2015**



	2015	2014	%		2015	2014	%
CONSTRUCCIONES EN PROCESO EN BIENES PROPIOS	6,121,582.22	2,437,219.71	5.57	RETENCION I.S.R	54,525.19	8,834.82	0.29
EDIFICACIÓN NO HABITACIONAL EN PROCESO	0.00	674,564.08	0.00				
DIVISIÓN DE TERRENOS Y CONSTRUCCIÓN DE	5,999,782.22	0.00	5.46	RETENCIONES POR PRESTACIONES	10,513.00	8,193.00	0.05
OBRAS DE URBANIZACIÓN				RETENCION A APOYO A SERVICIO	4,713.00	2,393.00	0.02
OTRAS CONSTRUCCIONES DE INGENIERÍA CIVIL U	121,800.00	1,615,265.94	0.11	RETENCION CAJA AHORRO	5,800.00	5,800.00	0.03
OBRA PESADA EN PROCESO				RETENCION IMPULSORA PROMOBIE	0.00	0.00	0.00
INSTALACIONES Y EQUIPAMIENTO EN	0.00	0.00	0.00	RETENCION AYUDA ESCOLAR	0.00	0.00	0.00
CONSTRUCCIONES EN PROCESO							
TRABAJOS DE ACABADOS EN EDIFICACIONES Y	0.00	147,389.69	0.00	DESCUENTOS A TRABAJADORES	0.00	-2.00	0.00
OTROS TRABAJOS ESPECIALIZADOS EN PROCESO				RETENCION PENSION ALIMENTICIA	0.00	-2.00	0.00
OTROS BIENES INMUEBLES	90,000.00	90,000.00	0.08	RETENCION SEGURO DE VIDA	0.00	0.00	0.00
				RETENCION TENENCIAS Y PLACAS	0.00	0.00	0.00
BIENES MUEBLES	17,207,744.84	11,540,162.79	15.66				
MOBILIARIO Y EQUIPO DE ADMINISTRACIÓN	5,003,450.88	5,287,374.49	4.55	CUOTAS SINDICALES	1,605.63	1,270.00	0.00
MUEBLES DE OFICINA Y ESTANTERÍA	855,702.80	1,097,290.57	0.77	RETENCION CUOTA SINDICAL	1,605.63	1,270.00	0.00
EQUIPO DE CÓMPUTO Y DE TECNOLOGÍAS DE LA	3,890,116.29	3,840,848.52	3.54				
INFORMACIÓN				RETENCIONES EXTRAORDINARIAS	0.00	0.00	0.00
OTROS MOBILIARIOS Y EQUIPOS DE	257,631.79	349,235.40	0.23	RETENCION PARA PARTIDOS POLITICOS	0.00	0.00	0.00
ADMINISTRACIÓN				RETENCION POR SANCIONES ADMINISTRATIVAS	0.00	0.00	0.00
MOBILIARIO Y EQUIPO EDUCACIONAL Y RECREATIVO	60,000.00	60,000.00	0.05	RETENCIONES EXTRAS A EMPLEADOS	0.00	0.00	0.00
CÁMARAS FOTOGRÁFICAS Y DE VIDEO	60,000.00	60,000.00	0.05	RETENCIONES POR RETARDOS Y FALTAS	0.00	0.00	0.00
				RETENCIONES ELECTRO-HOGAR	0.00	0.00	0.00
EQUIPO E INSTRUMENTAL MÉDICO Y DE LABORATORIO	1,134,306.00	132,945.57	1.03				
EQUIPO MÉDICO Y DE LABORATORIO	1,126,766.00	125,405.57	1.02	OTRAS RETENCIONES	119,066.55	76,921.53	0.64
INSTRUMENTAL MÉDICO Y DE LABORATORIO	7,540.00	7,540.00	0.00				
				RETENCIONES FISCALES A TERCEROS	0.00	0.00	0.00
EQUIPO DE TRANSPORTE	10,001,659.08	5,195,001.08	9.10	RETENCION ISR HONORARIOS	0.00	0.00	0.00
AUTOMÓVILES Y CAMIONES	9,961,979.08	5,155,321.08	9.06				
OTROS EQUIPOS DE TRANSPORTE	39,680.00	39,680.00	0.03	RETENCIONES OBRA PUBLICA	119,066.55	76,921.53	0.64
				I.V.C. FEDERAL	99,258.51	76,921.53	0.53
EQUIPO DE DEFENSA Y SEGURIDAD	157,001.10	90,539.50	0.14	I.V.C. MUNICIPAL	19,808.04	0.00	0.10
EQUIPO DE SEGURIDAD PUBLICA	157,001.10	90,539.50	0.14	I.V.C. ESTATAL	0.00	0.00	0.00
MAQUINARIA, OTROS EQUIPOS Y HERRAMIENTAS	841,171.78	760,856.14	0.76	OBLIGACIONES DE LA LEY DE INGRESOS	0.00	0.00	0.00
MAQUINARIA Y EQUIPO INDUSTRIAL	118,959.50	123,554.02	0.10				
MAQUINARIA Y EQUIPO DE CONSTRUCCIÓN	127,999.90	127,999.90	0.11	SOBRANTES DE CENTROS DE COBRO	0.00	0.00	0.00
EQUIPO DE COMUNICACIÓN Y	475,898.30	378,923.97	0.43	SOBRANTES DE CENTROS DE COBRO - CUENTAS	0.00	0.00	0.00
TELECOMUNICACIÓN				BANCARIAS			
EQUIPOS DE GENERACIÓN ELÉCTRICA, APARATOS	68,132.19	87,609.05	0.06				
Y ACCESORIOS ELÉCTRICOS				OTRAS CUENTAS POR PAGAR ACUMULADAS	1,629,424.56	11,016,263.87	8.77
HERRAMIENTAS Y MÁQUINAS-HERRAMIENTA	50,181.89	42,769.20	0.04				
				PROVISION DE RESERVAS PARA FUTUROS DESPIDOS	415,420.84	415,420.84	2.23
				LABORALES			

00005

**Presidencia Municipal de Arteaga
Estado de Situación Financiera
Al 31 de Diciembre de 2015**



	2015	2014	%		2015	2014	%
COLECCIONES, OBRAS DE ARTE Y OBJETOS VALIOSOS	10,156.00	13,446.01	0.00	PROVISION DE RESERVAS PARA FUTUROS	415,420.84	415,420.84	2.23
BIENES ARTÍSTICOS, CULTURALES Y CIENTÍFICOS	10,156.00	13,446.01	0.00	DESPIDOS LABORALES			
				RETENCION PROGRAMA DE ESCRITURACION 2014	430,140.00	101,500.00	2.31
ACTIVOS INTANGIBLES	854,702.36	0.00	0.77	CUENTAS POR PAGAR SECRETARIA DE FINANZAS	0.00	0.00	0.00
SOFTWARE	854,702.36	0.00	0.77	ACREEDORES VARIOS	0.00	0.00	0.00
CONCESIONES Y FRANQUICIAS	0.00	0.00	0.00	CUENTAS ACUMULADAS POR COMPRAS A CREDITO	783,863.72	10,499,343.03	4.22
FRANQUICIAS	0.00	0.00	0.00	CUENTAS ACUMULADAS POR COMPRAS A CREDITO	0.00	0.01	0.00
				- APOYOS			
ACTIVOS DIFERIDOS	460,402.92	292,534.60	0.41	CUENTAS ACUMULADAS POR COMPRAS A CREDITO	369,403.83	9,945,683.12	1.98
ESTUDIOS, FORMULACIÓN Y EVALUACIÓN DE	460,402.92	292,534.60	0.41	- CONTRATISTAS			
PROYECTOS				CUENTAS ACUMULADAS POR COMPRAS A CREDITO	60,000.00	0.00	0.32
TOTAL DE ACTIVO NO CIRCULANTE	\$89,997,385.49	\$46,056,468.25	81.92	- PRESTADORES DE SERVICIO			
				CUENTAS ACUMULADAS POR COMPRAS A CREDITO	354,459.89	553,659.90	1.90
TOTAL DEL ACTIVO	\$109,858,836.93	\$64,013,270.34	100.00	- PROVEEDORES			
				TOTAL DE PASIVO CIRCULANTE	\$18,564,894.08	\$12,235,868.71	100.00
				TOTAL DEL PASIVO	\$18,564,894.08	\$12,235,868.71	100.00
				HACIENDA PÚBLICA/ PATRIMONIO			
				PATRIMONIO CONTRIBUIDO			
				APORTACIONES	-4,003,899.85	-3,906,650.01	-4.38
				TOTAL DE PATRIMONIO CONTRIBUIDO	-\$4,003,899.85	-\$3,906,650.01	-4.38
				PATRIMONIO GENERADO			
				(RESULTADOS DEL EJERCICIO: (AHORRO/ DESAHORRO	44,176,964.74	42,183,566.03	48.38
				RESULTADOS DE EJERCICIOS ANTERIORES	8,855,511.18	12,878,659.61	9.69
				RECTIFICACIONES DE RESULTADOS DE EJERCICIOS	81,800.76	621,826.01	0.08
				ANTERIORES			
				CAMBIOS POR ERRORES CONTABLES	81,800.76	621,826.01	0.08
				TOTAL DE PATRIMONIO GENERADO	\$95,297,842.71	\$55,684,051.65	104.38
				TOTAL HACIENDA PÚBLICA/ PATRIMONIO	\$91,293,942.86	\$51,777,401.64	100.00
				TOTAL DEL PASIVO Y HACIENDA PÚBLICA / PATRIMONIO	\$109,858,836.94	\$64,013,270.35	100.00

00006


900


Presidencia Municipal de Arteaga
Estado de Situación Financiera
Al 31 de Diciembre de 2015

Bajo protesta de decir verdad declaramos que los Estados Financieros y sus notas, son razonablemente correctos y son responsabilidad del emisor.



JOSÉ DE JESÚS DURÁN FLORES

VICENTE ALEJANDRO ALDAPE GONZALEZ

FRANCISCO CEPEDA SILLER

007

00007



AYUNTAMIENTO
ARTEAGA, COAHUILA DE ZARAGOZA
2014-2017




INFORMACIÓN CONTABLE

b) ESTADO DE ACTIVIDADES

DEL 01 DE ENERO AL 31 DE

DICIEMBRE DE 2015




Presidencia Municipal de Arteaga
ESTADO DE ACTIVIDADES
Del 1 de enero al 31 de diciembre de 2015




Nivel 5

	2015	2015	2014	2014
INGRESOS Y OTROS BENEFICIOS	143,535,854.22	100.00%	121,632,735.03	100.00%
INGRESOS DE LA GESTION	52,082,209.02	26.62%	46,918,133.44	27.84%
IMPUESTOS	41,104,208.43	17.36%	36,754,832.68	17.90%
IMPUESTOS	0.00		0.00	
IMPUESTO SOBRE LOS INGRESOS	0.00		0.00	
IMPUESTOS SOBRE EL PATRIMONIO	40,579,251.08		35,051,524.59	
IMPUESTO SOBRE LA PRODUCCIÓN, EL CONSUMO Y LAS TRANSACCIONES	0.00		0.00	
IMPUESTOS AL COMERCIO EXTERIOR	0.00		0.00	
IMPUESTOS SOBRE NÓMINAS Y ASIMILABLES	0.00		0.00	
IMPUESTOS ECOLÓGICOS	0.00		0.00	
ACCESORIOS DE IMPUESTOS	524,823.35		1,691,820.09	
CONTRIBUCIONES ESPECIALES	0.00		0.00	
OTROS IMPUESTOS	134.00		11,488.00	
CUOTAS Y APORTACIONES DE SEGURIDAD SOCIAL	0.00	0.00%	0.00	0.00%
APORTACIONES PARA FONDOS DE VIVIENDA	0.00		0.00	
CUOTAS PARA EL SEGURO SOCIAL	0.00		0.00	
CUOTAS DE AHORRO PARA EL RETIRO	0.00		0.00	
ACCESORIOS DE CUOTAS Y APORTACIONES DE SEGURIDAD SOCIAL	0.00		0.00	
OTRAS CUOTAS Y APORTACIONES PARA LA SEGURIDAD SOCIAL	0.00		0.00	
CONTRIBUCIONES DE MEJORAS	104,399.50	0.04%	145,231.46	0.06%
CONTRIBUCIÓN DE MEJORAS POR OBRAS PÚBLICAS	104,399.50		145,231.46	
DERECHOS	6,775,363.97	2.38%	7,007,000.81	2.81%
DERECHOS POR EL USO, GOCE, APROVECHAMIENTO O EXPLOTACIÓN DE BIENES DE DOMINIO PÚBLICO	0.00		0.00	
DERECHOS A LOS HIDROCARBUROS	0.00		0.00	
DERECHOS POR PRESTACIÓN DE SERVICIOS	4,975,990.36		4,749,978.26	
ACCESORIOS DE DERECHOS	27,948.91		7,553.45	
OTROS DERECHOS	1,771,424.70		2,249,469.10	
PRODUCTOS DE TIPO CORRIENTE	0.00	0.00%	3,501.79	0.00%
PRODUCTOS DERIVADOS DEL USO Y APROVECHAMIENTO DE BIENES NO SUJETOS A RÉGIMEN DE DOMINIO PÚBLICO	0.00		3,501.79	
ENAJENACIÓN DE BIENES MUEBLES NO SUJETOS A SER INVENTARIADOS	0.00		0.00	
ACCESORIOS DE PRODUCTOS	0.00		0.00	
OTROS PRODUCTOS QUE GENERAN INGRESOS CORRIENTES	0.00		0.00	
APROVECHAMIENTOS DE TIPO CORRIENTE	4,098,237.12	1.39%	3,007,566.70	1.16%
INCENTIVOS DERIVADOS DE LA COLABORACIÓN FISCAL	0.00		0.00	
MULTAS	0.00		0.00	
INDEMNIZACIONES	0.00		0.00	
REINTEGROS	0.00		0.00	
APROVECHAMIENTOS PROVENIENTES DE OBRAS PÚBLICAS	0.00		0.00	
APROVECHAMIENTOS POR PARTICIPACIONES DERIVADAS DE LA APLICACIÓN DE LEYES	0.00		0.00	
APROVECHAMIENTOS POR APORTACIONES Y COOPERACIONES	0.00		0.00	
ACCESORIOS DE APROVECHAMIENTOS	0.00		0.00	
OTROS APROVECHAMIENTOS	4,098,237.12		3,007,566.70	
INGRESOS POR VENTA DE BIENES Y SERVICIOS	0.00	0.00%	0.00	0.00%
INGRESOS POR VENTA DE MERCANCÍAS COMPRADAS PARA LA REVENTA	0.00		0.00	
INGRESOS POR VENTA DE BIENES Y SERVICIOS PRODUCIDOS EN ESTABLECIMIENTOS DEL GOBIERNO	0.00		0.00	
INGRESOS POR VENTA DE BIENES Y SERVICIOS DE ORGANISMOS DESCENTRALIZADOS	0.00		0.00	
INGRESOS DE OPERACIÓN DE ENTIDADES PARAESTATALES EMPRESARIALES Y NO FINANCIERAS	0.00		0.00	
INGRESOS NO COMPRENDIDOS EN LAS FRACCIONES DE LA LEY DE INGRESOS CAUSADAS EN EJERCICIOS FISCALES ANTERIORES PENDIENTES DE LIQUIDACIÓN O PAGO	0.00	0.00%	0.00	0.00%




Presidencia Municipal de Arteaga
ESTADO DE ACTIVIDADES
Del 1 de enero al 31 de diciembre de 2015



Nivel 5

	2015	2015	2014	2014
IMPUESTOS NO COMPRENDIDOS EN LAS FRACCIONES DE LA LEY DE INGRESOS CAUSADOS EN EJERCICIOS FISCALES ANTERIORES PENDIENTES DE LIQUIDACIÓN O PAGO	0.00		0.00	
CONTRIBUCIONES DE MEJORAS, DERECHOS, PRODUCTOS Y APROVECHAMIENTOS NO COMPRENDIDAS EN LAS FRACCIONES DE LA LEY DE INGRESOS CAUSADAS EN EJERCICIOS FISCALES ANTERIORES PENDIENTES DE LIQUIDACIÓN O PAGO	0.00		0.00	
PARTICIPACIONES, APORTACIONES, TRANSFERENCIAS, ASIGNACIONES, SUBSIDIOS Y OTRAS AYUDAS	91,453,645.20	23.38%	74,714,601.59	22.16%
PARTICIPACIONES Y APORTACIONES	91,453,645.20	18.95%	74,714,601.59	18.14%
PARTICIPACIONES	57,866,521.31		50,903,725.71	
APORTACIONES	33,587,123.89		23,810,875.88	
CONVENIOS	0.00		0.00	
TRANSFERENCIAS, ASIGNACIONES, SUBSIDIOS Y OTRAS AYUDAS	0.00	0.00%	0.00	0.00%
TRANSFERENCIAS INTERNAS Y ASIGNACIONES AL SECTOR PÚBLICO	0.00		0.00	
TRANSFERENCIAS AL RESTO DEL SECTOR PÚBLICO	0.00		0.00	
SUBSIDIOS Y SUBVENCIONES	0.00		0.00	
AYUDAS SOCIALES	0.00		0.00	
PENSIONES Y JUBILACIONES	0.00		0.00	
TRANSFERENCIAS A FIDEICOMISOS, MANDATOS Y ANÁLOGOS	0.00		0.00	
TRANSFERENCIAS	0.00		0.00	
OTROS INGRESOS Y BENEFICIOS	0.00	0.00%	0.00	0.00%
INGRESOS FINANCIEROS	0.00	0.00%	0.00	0.00%
UTILIDADES POR PARTICIPACIÓN PATRIMONIAL	0.00		0.00	
INTERESES GANADOS DE VALORES, CRÉDITOS, BONOS Y OTROS	0.00		0.00	
OTROS INGRESOS FINANCIEROS	0.00		0.00	
INCREMENTO POR VARIACIÓN DE INVENTARIOS	0.00	0.00%	0.00	0.00%
INCREMENTO POR VARIACIÓN DE INVENTARIOS DE MERCANCÍAS PARA REVENTA	0.00		0.00	
INCREMENTO POR VARIACIÓN DE INVENTARIOS DE MERCANCÍAS TERMINADAS	0.00		0.00	
INCREMENTO POR VARIACIÓN DE INVENTARIOS DE MERCANCÍAS EN PROCESO DE ELABORACIÓN	0.00		0.00	
INCREMENTO POR VARIACIÓN DE INVENTARIOS DE MATERIAS PRIMAS, MATERIALES Y SUMINISTROS PARA PRODUCCIÓN	0.00		0.00	
INCREMENTO POR VARIACIÓN DE ALMACÉN DE MATERIAS PRIMAS, MATERIALES Y SUMINISTROS DE CONSUMO	0.00		0.00	
DISMINUCIÓN DE ESTIMACIONES POR EXCESO	0.00	0.00%	0.00	0.00%
DISMINUCIÓN DE ESTIMACIONES POR PÉRDIDAS O DETERIORO DE ACTIVOS CIRCULANTES POR EXCESO	0.00		0.00	
DISMINUCIÓN DE ESTIMACIONES POR PÉRDIDAS O DETERIORO DE ACTIVOS NO CIRCULANTES POR EXCESO	0.00		0.00	
DISMINUCIÓN DE PROVISIONES A POR EXCESO	0.00	0.00%	0.00	0.00%
DISMINUCIÓN DE PROVISIONES A CORTO PLAZO POR EXCESO	0.00		0.00	
DISMINUCIÓN DE PROVISIONES A LARGO PLAZO POR EXCESO	0.00		0.00	
OTROS INGRESOS	0.00	0.00%	0.00	0.00%
OTROS INGRESOS DE EJERCICIOS ANTERIORES	0.00		0.00	
BONIFICACIONES Y DESCUENTOS OBTENIDOS	0.00		0.00	
DIFERENCIAS DE CAMBIO POSITIVA EN EFECTIVO Y EQUIVALENTES	0.00		0.00	
DIFERENCIAS DE COTIZACIÓN POSITIVA EN VALORES NEGOCIABLES	0.00		0.00	
RESULTADO POSITIVO POR POSICIÓN MONETARIA	0.00		0.00	
OTROS INGRESOS VARIOS	0.00		0.00	
INGRESOS EXTRAORDINARIOS	0.00	0.00%	0.00	0.00%
PROVISION DE RESERVAS PARA FUTUROS DESPIDOS LABORALES	0.00	0.00%	0.00	0.00%
PROVISION DE RESERVAS PARA FUTUROS DESPIDOS LABORALES - DEPARTAMENTOS	0.00		0.00	
GASTOS Y OTRAS PÉRDIDAS	99,358,889.48	14.75%	79,449,169.00	14.04%
GASTOS DE FUNCIONAMIENTO	72,926,943.52	9.77%	56,118,348.47	9.02%
SERVICIOS PERSONALES	44,960,227.17	5.68%	31,397,651.68	4.99%
REMUNERACIONES AL PERSONAL DE CARÁCTER PERMANENTE	35,415,596.65		24,026,907.00	



Presidencia Municipal de Arteaga

ESTADO DE ACTIVIDADES

Del 1 de enero al 31 de diciembre de 2015



Nivel 5

	2015	2015	2014	2014
REMUNERACIONES AL PERSONAL DE CARÁCTER TRANSITORIO	0.00		0.00	
REMUNERACIONES ADICIONALES Y ESPECIALES	4,607,980.87		3,175,530.68	
SEGURIDAD SOCIAL	4,288,606.23		3,412,958.62	
OTRAS PRESTACIONES SOCIALES Y ECONÓMICAS	593,203.42		731,635.38	
PREVISIONES	0.00		0.00	
PAGO DE ESTÍMULOS A SERVIDORES PÚBLICOS	54,840.00		50,620.00	
IMPUESTOS SOBRE NOMINAS Y OTROS QUE SE DERIVEN DE UNA RELACIÓN LABORAL	0.00		0.00	
SERVICIOS GENERALES	0.00		0.00	
MATERIALES Y SUMINISTROS	12,666,500.84	1.49%	8,542,317.58	1.23%
MATERIALES DE ADMINISTRACIÓN, EMISIÓN DE DOCUMENTOS Y ARTÍCULOS OFICIALES	1,013,017.13		808,681.47	
ALIMENTOS Y UTENSILIOS	577,244.28		382,490.22	
MATERIAS PRIMAS Y MATERIALES DE PRODUCCIÓN Y COMERCIALIZACIÓN	47,978.00		9,587.53	
MATERIALES Y ARTÍCULOS DE CONSTRUCCIÓN Y DE REPARACIÓN	902,206.00		910,402.23	
PRODUCTOS QUÍMICOS, FARMACÉUTICOS Y DE LABORATORIO	769,837.66		238,843.66	
COMBUSTIBLES, LUBRICANTES Y ADITIVOS	7,410,833.53		4,305,490.23	
VESTUARIO, BLANCOS, PRENDAS DE PROTECCIÓN Y ARTÍCULOS DEPORTIVOS	319,939.35		297,914.05	
MATERIALES Y SUMINISTROS PARA SEGURIDAD	0.00		0.00	
HERRAMIENTAS, REFACCIONES Y ACCESORIOS MENORES	1,625,444.89		1,588,908.19	
SERVICIOS GENERALES	15,300,215.51	1.74%	16,178,379.21	2.25%
SERVICIOS BÁSICOS	8,733,603.20		7,879,576.46	
SERVICIOS DE ARRENDAMIENTO	155,294.77		252,116.60	
SERVICIOS PROFESIONALES, CIENTÍFICOS Y TÉCNICOS Y OTROS SERVICIOS	517,637.98		492,850.02	
SERVICIOS FINANCIEROS, BANCARIOS Y COMERCIALES	578,288.54		163,552.57	
SERVICIOS DE INSTALACIÓN, REPARACIÓN, MANTENIMIENTO Y CONSERVACIÓN	1,294,943.50		2,463,917.16	
SERVICIOS DE COMUNICACIÓN SOCIAL Y PUBLICIDAD	886,864.92		656,615.98	
SERVICIOS DE TRASLADO Y VIÁTICOS	362,706.37		293,926.19	
SERVICIOS OFICIALES	1,744,170.73		3,223,983.42	
OTROS SERVICIOS GENERALES	1,026,705.50		751,840.81	
TRANSFERENCIAS, ASIGNACIONES, SUBSIDIOS Y OTRAS AYUDAS	20,839,639.63	2.28%	19,546,611.20	2.59%
TRANSFERENCIAS INTERNAS Y ASIGNACIONES AL SECTOR PÚBLICO	240,000.00	0.03%	579,298.00	0.08%
ASIGNACIONES AL SECTOR PÚBLICO	240,000.00		579,298.00	
TRANSFERENCIAS INTERNAS AL SECTOR PÚBLICO	0.00		0.00	
TRANSFERENCIAS AL RESTO DEL SECTOR PÚBLICO	0.00	0.00%	0.00	0.00%
TRANSFERENCIAS A ENTIDADES PARAESTATALES	0.00		0.00	
TRANSFERENCIAS A ENTIDADES FEDERATIVAS	0.00		0.00	
TRANSFERENCIAS A MUNICIPIOS	0.00		0.00	
SUBSIDIOS Y SUBVENCIONES	0.00		0.00	
SUBSIDIOS	6,719,090.55	0.73%	3,140,228.46	0.41%
SUBVENCIONES	6,719,090.55		3,140,228.46	
AYUDAS SOCIALES	0.00		0.00	
AYUDAS SOCIALES A PERSONAS	12,580,549.08	1.34%	14,827,084.74	1.91%
BECAS	11,527,423.08		14,145,000.74	
AYUDAS SOCIALES A INSTITUCIONES	1,053,126.00		682,084.00	
AYUDAS SOCIALES POR DESASTRES NATURALES Y OTROS SINIESTROS	0.00		0.00	
PENSIONES Y JUBILACIONES	0.00	0.00%	0.00	0.00%
PENSIONES	0.00		0.00	
JUBILACIONES	0.00		0.00	
TRANSFERENCIAS A FIDEICOMISOS, MANDATOS Y ANÁLOGOS	0.00	0.00%	0.00	0.00%
TRANSFERENCIAS A FIDEICOMISOS, MANDATOS Y ANÁLOGOS AL GOBIERNO	0.00		0.00	
TRANSFERENCIAS A FIDEICOMISOS, MANDATOS Y ANÁLOGOS A ENTIDADES PARAESTATALES	0.00		0.00	


011




Presidencia Municipal de Arteaga

ESTADO DE ACTIVIDADES


Del 1 de enero al 31 de diciembre de 2015



				Nivel 5
	2015	2015	2014	2014
TRANSFERENCIAS AL EXTERIOR	0.00	0.00%	0.00	0.00%
TRANSFERENCIAS AL EXTERIOR A GOBIERNOS EXTRANJEROS Y ORGANISMOS INTERNACIONALES	0.00		0.00	
TRANSFERENCIAS AL SECTOR PRIVADO EXTERNO	0.00		0.00	
DONATIVOS	1,300,000.00	0.14%	1,000,000.00	0.13%
DONATIVOS A INSTITUCIONES SIN FINES DE LUCRO	0.00		0.00	
DONATIVOS A ENTIDADES FEDERATIVAS Y MUNICIPIOS	0.00		1,000,000.00	
DONATIVOS A FIDEICOMISOS, MANDATOS Y CONTRATOS ANALOGOS PRIVADOS	0.00		0.00	
DONATIVOS A FIDEICOMISOS, MANDATOS Y CONTRATOS ANALOGOS ESTATALES	1,300,000.00		0.00	
DONATIVOS INTERNACIONALES	0.00		0.00	
TRANSFERENCIAS AL EXTERIOR	0.00	0.00%	0.00	0.00%
TRANSFERENCIAS AL EXTERIOR A GOBIERNOS EXTRANJEROS Y ORGANISMOS INTERNACIONALES	0.00		0.00	
TRANSFERENCIAS AL SECTOR PRIVADO EXTERNO	0.00	0.00%	0.00	0.00%
PARTICIPACIONES Y APORTACIONES	0.00	0.00%	0.00	0.00%
PARTICIPACIONES	0.00		0.00	
PARTICIPACIONES DE LA FEDERACIÓN A ENTIDADES FEDERATIVAS Y MUNICIPIOS	0.00		0.00	
PARTICIPACIONES DE LAS ENTIDADES FEDERATIVAS A LOS MUNICIPIOS	0.00	0.00%	0.00	0.00%
APORTACIONES	0.00		0.00	
APORTACIONES DE LA FEDERACIÓN A ENTIDADES FEDERATIVAS Y MUNICIPIOS	0.00		0.00	
APORTACIONES DE LAS ENTIDADES FEDERATIVAS A LOS MUNICIPIOS	0.00	0.00%	0.00	0.00%
CONVENIOS	0.00		0.00	
CONVENIOS DE REASIGNACIÓN	0.00		0.00	
CONVENIOS DE DESCENTRALIZACIÓN Y OTROS	0.00		0.00	
INTERESES, COMISIONES Y OTROS GASTOS DE LA DEUDA PÚBLICA	0.00	0.00%	0.00	0.00%
INTERESES DE LA DEUDA PÚBLICA	0.00	0.00%	0.00	0.00%
INTERESES DE LA DEUDA PÚBLICA INTERNA	0.00		0.00	
INTERESES DE LA DEUDA PÚBLICA EXTERNA	0.00	0.00%	0.00	0.00%
COMISIONES DE LA DEUDA PÚBLICA	0.00		0.00	
COMISIONES DE LA DEUDA PÚBLICA INTERNA	0.00		0.00	
COMISIONES DE LA DEUDA PÚBLICA EXTERNA	0.00	0.00%	0.00	0.00%
GASTOS DE LA DEUDA PÚBLICA	0.00		0.00	
GASTOS DE LA DEUDA PÚBLICA INTERNA	0.00		0.00	
GASTOS DE LA DEUDA PÚBLICA EXTERNA	0.00	0.00%	0.00	0.00%
COSTO POR COBERTURAS	0.00		0.00	
COSTO POR COBERTURAS DE LA DEUDA PÚBLICA INTERNA	0.00		0.00	
COSTO POR COBERTURAS DE LA DEUDA PÚBLICA EXTERNA	0.00	0.00%	0.00	0.00%
APOYOS FINANCIEROS	0.00		0.00	
APOYOS FINANCIEROS A INTERMEDIARIOS	0.00		0.00	
APOYO FINANCIEROS A AHORRADORES Y DEUDORES DEL SISTEMA FINANCIERO NACIONAL	0.00	0.00%	0.00	0.00%
OTROS GASTOS Y PÉRDIDAS EXTRAORDINARIAS	0.00	0.00%	0.00	0.00%
ESTIMACIONES, DEPRECIACIONES, DETERIOROS Y AMORTIZACIONES	0.00		0.00	
ESTIMACIONES DE ACTIVOS CIRCULANTES	0.00		0.00	
ESTIMACIONES DE ACTIVOS FINANCIEROS	0.00		0.00	
DEPRECIACIÓN DE BIENES INMUEBLES	0.00		0.00	
DEPRECIACIÓN DE INFRAESTRUCTURA	0.00		0.00	
DEPRECIACIÓN DE BIENES MUEBLES	0.00		0.00	
DETERIORO DE LOS ACTIVOS BIOLÓGICOS	0.00		0.00	
AMORTIZACIÓN DE ACTIVOS INTANGIBLES	0.00		0.00	
PROVISIONES DE PASIVOS A CORTO PLAZO	0.00	0.00%	0.00	0.00%




Presidencia Municipal de Arteaga
ESTADO DE ACTIVIDADES
Del 1 de enero al 31 de diciembre de 2015



	Nivel 5			
	2015	2015	2014	2014
PROVISIONES DE PASIVOS A CORTO PLAZO	0.00		0.00	
PROVISIONES DE PASIVOS A LARGO PLAZO	0.00		0.00	
DISMINUCIÓN DE INVENTARIOS	0.00	0.00%	0.00	0.00%
DISMINUCIÓN DE INVENTARIOS DE MERCANCÍAS PARA REVENTA	0.00		0.00	
DISMINUCIÓN DE INVENTARIOS DE MERCANCÍAS TERMINADAS	0.00		0.00	
DISMINUCIÓN DE INVENTARIOS DE MERCANCÍAS EN PROCESO DE ELABORACIÓN	0.00		0.00	
DISMINUCIÓN DE INVENTARIOS DE MATERIAS PRIMAS, MATERIALES Y SUMINISTROS PARA PRODUCCIÓN	0.00		0.00	
DISMINUCIÓN DE ALMACÉN DE MATERIALES Y SUMINISTROS DE CONSUMO	0.00	0.00%	0.00	0.00%
AUMENTO POR INSUFICIENCIA DE PROVISIONES	0.00		0.00	
PÉRDIDAS POR INSUFICIENCIA DE ESTIMACIONES Y DETERIOROS DEL ACTIVO CIRCULANTE	0.00		0.00	
PÉRDIDAS POR INSUFICIENCIA DE ESTIMACIONES Y DETERIOROS DEL ACTIVO NO CIRCULANTE	0.00	0.00%	0.00	0.00%
PÉRDIDAS POR INSUFICIENCIA PROVISIONES	0.00		0.00	
PÉRDIDAS POR INSUFICIENCIA DE PROVISIONES DE CORTO PLAZO	0.00		0.00	
PÉRDIDAS POR INSUFICIENCIA DE PROVISIONES DE LARGO PLAZO	0.00	0.00%	0.00	0.00%
OTROS GASTOS	0.00		0.00	
PENAS, MULTAS, ACCESORIOS Y ACTUALIZACIONES	0.00		0.00	
PÉRDIDAS POR RESPONSABILIDADES	0.00		0.00	
SENTENCIAS Y RESOLUCIONES JUDICIALES	0.00		0.00	
BONIFICACIONES Y DESCUENTOS OTORGADOS	0.00		0.00	
DIFERENCIAS DE CAMBIO NEGATIVAS EN EFECTIVO Y EQUIVALENTES	0.00		0.00	
DIFERENCIAS DE COTIZACIÓN NEGATIVA EN VALORES NEGOCIABLES	0.00		0.00	
RESULTADO INTEGRAL DE FINANCIAMIENTO	0.00		0.00	
OTROS GASTOS VARIOS	0.00	0.00%	0.00	0.00%
GASTOS EXTRAORDINARIOS	0.00		0.00	
GASTOS DE EJERCICIOS ANTERIORES	0.00		0.00	
DEVOLUCIONES DE INGRESOS EJERCICIOS ANTERIORES	0.00		0.00	
OTROS GASTOS EXTRAORDINARIOS	0.00	0.00%	0.00	0.00%
OTRAS PÉRDIDAS	0.00		0.00	
PÉRDIDAS POR PARTICIPACIÓN PATRIMONIAL	0.00		0.00	
OTRAS PÉRDIDAS	0.00		0.00	
INVERSION PUBLICA	5,592,306.33	0.58%	3,784,209.33	0.47%
INVERSION PUBLICA NO CAPITALIZABLE	5,592,306.33	0.58%	3,784,209.33	0.47%
CONSTRUCCION DE BIENES NO CAPITALIZABLE	5,592,306.33		3,784,209.33	
RESULTADO DEL EJERCICIO (AHORRO/DESAHORRO)	44,176,964.74		42,183,566.03	4.98%

NOTAS

013



Presidencia Municipal de Arteaga
ESTADO DE ACTIVIDADES
Del 1 de enero al 31 de diciembre de 2015



Nivel 5


2015

2015

2014

2014

Bajo protesta de decir verdad declaramos que los Estados Financieros y sus notas, son razonablemente correctos y son responsabilidad del emisor.



JOSÉ DE JESÉS DURÁN FLORES



VICENTE ALEJANDRO ALDAPE GONZÁLEZ



FRANCISCO CEPEDA SILLER



014




R. AYUNTAMIENTO
ARTEAGA, COAHUILA DE ZARAGOZA
2014-2017



INFORMACIÓN CONTABLE
c) ESTADO DE VARIACIÓN EN
LA HACIENDA PÚBLICA DEL
01 DE ENERO AL 31 DE
DICIEMBRE DE 2015


015

Cuenta Pública 2015
Presidencia Municipal de Arteaga
Estado de Variación en la Hacienda Pública
Del 1 de Enero al 31 de Diciembre de 2015



CONCEPTO	Hacienda Pública/Patrimonio Contribuido	Hacienda Pública/Patrimonio Generado de Ejercicios Anteriores	Hacienda Pública/Patrimonio Generado del Ejercicio	Ajustes por Cambios de Valor	TOTAL
Rectificaciones de Resultados de Ejercicios Anteriores	\$0.00	\$621,826.01	-\$540,025.25	\$0.00	\$81,800.76
PATRIMONIO NETO INICIAL AJUSTADO DEL EJERCICIO	-\$3,906,650.01	\$0.00	\$0.00	\$0.00	-\$3,906,650.01
APORTACIONES	-\$3,906,650.01	0.00	0.00	0.00	-3,906,650.01
DONACIONES DE CAPITAL	\$0.00	0.00	0.00	0.00	0.00
ACTUALIZACIONES DEL PATRIMONIO	\$0.00	0.00	0.00	0.00	0.00
VARIACIONES DE LA HACIENDA PÚBLICA/PATRIMONIO NETO DEL EJERCICIO	\$0.00	\$12,878,659.61	\$42,183,566.03	\$0.00	\$55,062,225.64
RESULTADOS DEL EJERCICIO: (AHORRO/ DESAHORRO)	\$0.00	0.00	42,183,566.03	0.00	42,183,566.03
RESULTADOS DE EJERCICIOS ANTERIORES	\$0.00	12,878,659.61	0.00	0.00	12,878,659.61
REVALÚOS	\$0.00	0.00	0.00	0.00	0.00
REVALÚO DE BIENES INMUEBLES	\$0.00	0.00	0.00	0.00	0.00
REVALÚO DE BIENES MUEBLES	\$0.00	0.00	0.00	0.00	0.00
REVALÚO DE BIENES INTANGIBLES	\$0.00	0.00	0.00	0.00	0.00
OTROS REVALÚOS	\$0.00	0.00	0.00	0.00	0.00
RESERVAS	\$0.00	0.00	0.00	0.00	0.00
RESERVAS DE PATRIMONIO	\$0.00	0.00	0.00	0.00	0.00
RESERVAS TERRITORIALES	\$0.00	0.00	0.00	0.00	0.00
RESERVAS POR CONTINGENCIAS	\$0.00	0.00	0.00	0.00	0.00
HACIENDA PUBLICA / PATRIMONIO NETO AL FINAL DEL EJERCICIO 2014	-\$3,906,650.01	\$13,500,485.62	\$41,643,540.78	\$0.00	\$51,237,376.39
CAMBIOS EN LA HACIENDA PÚBLICA/PATRIMONIO 2015	-\$97,249.84	\$0.00	\$0.00	\$0.00	-\$97,249.84
APORTACIONES	-\$97,249.84	0.00	0.00	0.00	-97,249.84
DONACIONES DE CAPITAL	\$0.00	0.00	0.00	0.00	0.00
ACTUALIZACIONES DEL PATRIMONIO	\$0.00	0.00	0.00	0.00	0.00
VARIACIONES DE LA HACIENDA PÚBLICA/PATRIMONIO NETO DEL EJERCICIO	\$0.00	\$0.00	\$40,153,816.31	\$0.00	\$40,153,816.31
RESULTADOS DEL EJERCICIO: (AHORRO/ DESAHORRO)	\$0.00	0.00	44,176,964.74	0.00	44,176,964.74
RESULTADOS DE EJERCICIOS ANTERIORES	\$0.00	0.00	-4,023,148.43	0.00	-4,023,148.43
REVALÚOS	\$0.00	0.00	0.00	0.00	0.00
REVALÚO DE BIENES INMUEBLES	\$0.00	0.00	0.00	0.00	0.00
REVALÚO DE BIENES MUEBLES	\$0.00	0.00	0.00	0.00	0.00

Cuenta Pública 2015
Presidencia Municipal de Arteaga
Estado de Variación en la Hacienda Pública
Del 1 de Enero al 31 de Diciembre de 2015




CONCEPTO	Hacienda Pública/Patrimonio Contribuido	Hacienda Pública/Patrimonio Generado de Ejercicios Anteriores	Hacienda Pública/Patrimonio Generado del Ejercicio	Ajustes por Cambios de Valor	TOTAL
REVALÚO DE BIENES INTANGIBLES	\$0.00	0.00	0.00	0.00	0.00
OTROS REVALÚOS	\$0.00	0.00	0.00	0.00	0.00
RESERVAS	\$0.00	0.00	0.00	0.00	0.00
RESERVAS DE PATRIMONIO	\$0.00	0.00	0.00	0.00	0.00
RESERVAS TERRITORIALES	\$0.00	0.00	0.00	0.00	0.00
RESERVAS POR CONTINGENCIAS	\$0.00	0.00	0.00	0.00	0.00
SALDO NETO EN LA HACIENDA PUBLICA / PATRIMONIO 2015	-\$4,003,899.85	\$13,500,485.62	\$81,797,357.09	\$0.00	\$91,293,942.86

Bajo protesta de decir verdad declaramos que los Estados Financieros y sus notas, son razonablemente correctos y son responsabilidad del emisor.


 JOSÉ DE JESÉS DURÁN FLORES


 VICENTE ALEJANDRO ALDAPE GONZALEZ


 FRANCISCO CEPEDA SILLER

017



R. AYUNTAMIENTO
ARTEAGA, COAHUILA DE ZARAGOZA
2014-2017

INFORME

d) ESTADO DE SITUACIÓN DEL MUNICIPIO



Presidencia Municipal de Arteaga


ESTADO DE CAMBIOS EN LA SITUACIÓN FINANCIERA
Del 1 de Enero de 2015 Al 31 de Diciembre de 2015



ACTIVO	Origen	Aplicación
ACTIVO CIRCULANTE		\$45,845,567
EFFECTIVO Y EQUIVALENTES		1,904,649
BANCOS/TESORERÍA	99,087	
BANCOS MONEDA NACIONAL	99,087	
BANCOS MONEDA NACIONAL - CUENTAS BANCARIAS	99,087	
DERECHOS A RECIBIR EFFECTIVO O EQUIVALENTES	3,170,783	
DEUDORES DIVERSOS POR COBRAR A CORTO PLAZO		2,003,736
OTROS DEUDORES DIVERSOS POR COBRAR A CP		2,003,736
GASTOS A COMPROBAR		2,003,736
GASTOS A COMPROBAR - EMPLEADOS	5,220	
CARGOS MAYORES REGISTRADOS POR BANCOS	120,060	
CARGOS MAYORES REGISTRADOS POR BANCOS - CUENTAS BANCARIAS	62	
CONTRIBUCIONES POR RECUPERAR	249	
SUBSIDIO AL EMPLEO		1,832
DEUDORES DIVERSOS		1,832
DEUDORES DIVERSOS - OTROS		2,007,186
ACTIVO NO CIRCULANTE		8,028,745
BIENES INMUEBLES, INFRAESTRUCTURA Y CONSTRUCCIONES EN PROCESO		43,940,917
EDIFICIOS NO RESIDENCIALES		37,250,765
INFRAESTRUCTURA		15,103,571
INFRAESTRUCTURA DE CARRETERAS		33,216,294
INFRAESTRUCTURA DE AGUA POTABLE, SANEAMIENTO, HIDROAGRÍCOLA Y CONTROL DE INUNDACIONES		20,907,338
INFRAESTRUCTURA ELÉCTRICA		11,671,022
CONSTRUCCIONES EN PROCESO EN BIENES DE DOMINIO PÚBLICO		637,934
EDIFICACIÓN HABITACIONAL EN PROCESO	14,753,463	
DIVISIÓN DE TERRENOS Y CONSTRUCCIÓN DE OBRAS DE URBANIZACIÓN EN PROCESO	318,484	
CONSTRUCCIONES EN PROCESO EN BIENES PROPIOS	14,434,979	
EDIFICACIÓN NO HABITACIONAL EN PROCESO		3,684,363
DIVISIÓN DE TERRENOS Y CONSTRUCCIÓN DE OBRAS DE URBANIZACIÓN	674,564	
OTRAS CONSTRUCCIONES DE INGENIERÍA CIVIL U OBRA PESADA EN PROCESO		5,999,782
TRABAJOS DE ACABADOS EN EDIFICACIONES Y OTROS TRABAJOS ESPECIALIZADOS EN PROCESO	1,493,466	
BIENES MUEBLES	147,390	
MOBILIARIO Y EQUIPO DE ADMINISTRACIÓN		5,667,582
MUEBLES DE OFICINA Y ESTANTERÍA	283,924	
EQUIPO DE CÓMPUTO Y DE TECNOLOGÍAS DE LA INFORMACIÓN	241,588	
OTROS MOBILIARIOS Y EQUIPOS DE ADMINISTRACIÓN		49,268
EQUIPO E INSTRUMENTAL MÉDICO Y DE LABORATORIO	91,604	
EQUIPO MÉDICO Y DE LABORATORIO		1,001,360
EQUIPO DE TRANSPORTE		1,001,360
AUTOMÓVILES Y CAMIONES		4,806,658
EQUIPO DE DEFENSA Y SEGURIDAD		4,806,658
EQUIPO DE SEGURIDAD PÚBLICA		66,462
MAQUINARIA, OTROS EQUIPOS Y HERRAMIENTAS		66,462
MAQUINARIA Y EQUIPO INDUSTRIAL		80,316
EQUIPO DE COMUNICACIÓN Y TELECOMUNICACIÓN	4,595	
EQUIPOS DE GENERACIÓN ELÉCTRICA, APARATOS Y ACCESORIOS ELÉCTRICOS		96,974
HERRAMIENTAS Y MÁQUINAS-HERRAMIENTA	19,477	
COLECCIONES, OBRAS DE ARTE Y OBJETOS VALIOSOS		7,413
BIENES ARTÍSTICOS, CULTURALES Y CIENTÍFICOS	3,290	
ACTIVOS INTANGIBLES	3,290	
SOFTWARE		854,702
ACTIVOS DIFERIDOS		854,702
		167,868



019





Presidencia Municipal de Arteaga

ESTADO DE CAMBIOS EN LA SITUACIÓN FINANCIERA
Del 1 de Enero de 2015 Al 31 de Diciembre de 2015



	Origen	Aplicación
ESTUDIOS, FORMULACIÓN Y EVALUACIÓN DE PROYECTOS		167,868
PASIVO	\$6,329,025	
PASIVO CIRCULANTE	6,329,025	
CUENTAS POR PAGAR A CORTO PLAZO	15,397,110	
PROVEEDORES POR PAGAR A CORTO PLAZO	5,408,878	
PROVEEDORES POR PAGAR A CORTO PLAZO - CONTRATISTAS	19,659,629	
PROVEEDORES POR PAGAR A CORTO PLAZO - PRESTADORES DE SERVICIO	53,490,371	
PROVEEDORES POR PAGAR A CORTO PLAZO - PROVEEDORES	114,034,481	
PROVEEDORES POR PAGAR A CORTO PLAZO - PRENSA	847,000	
CONTRATISTAS (OBRA) POR PAGAR A CORTO PLAZO	9,879,351	
CONTRATISTAS (OBRA) POR PAGAR A CORTO PLAZO - CONTRATISTAS	122,935,856	
CONTRATISTAS (OBRA) POR PAGAR A CORTO PLAZO - PROVEEDORES	8,785,744	
TRANSFERENCIAS OTORGADAS POR PAGAR A CORTO PLAZO	176,697	
TRANSFERENCIAS OTORGADAS POR PAGAR A CORTO PLAZO - APOYOS	39,403,478	
DEVOLUCIONES DE CONTRIBUCIONES POR PAGAR A CORTO PLAZO		71,526
DEVOLUCIONES DE CONTRIBUCIONES POR PAGAR A CORTO PLAZO - CONTRIBUYENTES		1,072,892
OTRAS CUENTAS POR PAGAR A CORTO PLAZO	3,710	
OTRAS CUENTAS POR PAGAR A CORTO PLAZO - PRESTADORES DE SERVICIO	7,420	
CUENTAS POR PAGAR ACUMULADAS		9,068,084
RETENCIONES A EMPLEADOS	276,610	
RETENCIONES FISCALES A EMPLEADOS	273,952	
RETENCION I.M.S.S.		329,190
RETENCION I.S.P.T.	557,452	
RETENCION I.S.R.	45,690	
RETENCIONES POR PRESTACIONES	2,320	
RETENCION A APOYO A SERVICIO	2,320	
DESCUENTOS A TRABAJADORES	2	
RETENCION PENSION ALIMENTICIA	2	
CUOTAS SINDICALES	336	
RETENCION CUOTA SINDICAL	336	
OTRAS RETENCIONES	42,145	
RETENCIONES OBRA PUBLICA	42,145	
I.V.C. FEDERAL	22,337	
I.V.C MUNICIPAL	19,808	
OTRAS CUENTAS POR PAGAR ACUMULADAS		9,386,839
RETENCION PROGRAMA DE ESCRITURACION 2014	328,640	
CUENTAS ACUMULADAS POR COMPRAS A CREDITO		9,715,479
CUENTAS ACUMULADAS POR COMPRAS A CREDITO - APOYOS		0
CUENTAS ACUMULADAS POR COMPRAS A CREDITO - CONTRATISTAS		86,186,514
CUENTAS ACUMULADAS POR COMPRAS A CREDITO - PRESTADORES DE SERVICIO	60,000	
CUENTAS ACUMULADAS POR COMPRAS A CREDITO - PROVEEDORES		1,195,200
HACIENDA PÚBLICA/ PATRIMONIO	\$39,516,541	
PATRIMONIO CONTRIBUIDO		97,250
APORTACIONES		97,250
PATRIMONIO GENERADO	39,613,791	
RESULTADOS DEL EJERCICIO: (AHORRO/ DESAHORRO)	44,176,965	
RESULTADOS DE EJERCICIOS ANTERIORES		4,023,148
RECTIFICACIONES DE RESULTADOS DE EJERCICIOS ANTERIORES		540,025
CAMBIOS POR ERRORES CONTABLES		540,025





Presidencia Municipal de Arteaga

ESTADO DE CAMBIOS EN LA SITUACIÓN FINANCIERA
Del 1 de Enero de 2015 Al 31 de Diciembre de 2015




Origen

Aplicación


Bajo protesta de decir verdad declaramos que los Estados Financieros y sus notas, son razonablemente correctos y son responsabilidad del emisor.



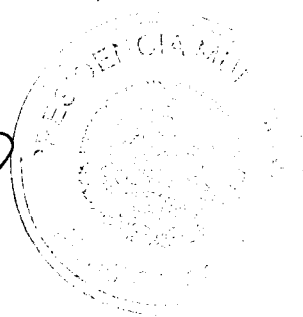
JOSÉ DE JESÉS DURÁN FLORES



VICENTE ALEJANDRO ALDAPE GONZALEZ




FRANCISCO CEPEDA SILLER




021

INFORMACIÓN CONTABLE e) ESTADO DE FLUJOS DE EFECTIVO DEL 01 DE ENERO AL 31 DE DICIEMBRE DE 2015

022






Presidencia Municipal De Arteaga
Secretaria de Finanzas
Estado de Flujo de Efectivo
Del 01 de Enero al 31 de Diciembre de 2015



Concepto	2015	2014
Flujos de Efectivo de Actividades de Operación		
Origen	\$507,139,736.85	\$400,062,565.85
IMPUESTOS	41,104,208.43	36,754,832.68
CUOTAS Y APORTACIONES DE SEGURIDAD SOCIAL	0.00	0.00
CONTRIBUCIONES DE MEJORAS	104,399.50	145,231.46
DERECHOS	6,775,363.97	7,007,000.81
PRODUCTOS DE TIPO CORRIENTE	0.00	3,501.79
APROVECHAMIENTOS DE TIPO CORRIENTE	4,098,237.12	3,007,566.70
INGRESOS POR VENTA DE BIENES Y SERVICIOS	0.00	0.00
INGRESOS NO COMPRENDIDOS EN LAS FRACCIONES DE LA LEY DE INGRESOS CAUSADAS EN EJERCICIOS FISCALES ANTERIORES	0.00	0.00
PENDIENTES DE LIQUIDACIÓN O PAGO		
PARTICIPACIONES Y APORTACIONES	91,453,645.20	74,714,601.59
TRANSFERENCIAS, ASIGNACIONES, SUBSIDIOS Y OTRAS AYUDAS	0.00	0.00
OTROS ORIGENES DE OPERACIÓN	363,603,882.63	278,429,830.82
Aplicación	\$463,297,906.57	\$348,474,801.07
SERVICIOS PERSONALES	44,960,227.17	31,397,651.68
MATERIALES Y SUMINISTROS	12,666,500.84	8,542,317.58
SERVICIOS GENERALES	15,300,215.51	16,178,379.21
TRANSFERENCIAS INTERNAS Y ASIGNACIONES AL SECTOR PÚBLICO	240,000.00	579,298.00
TRANSFERENCIAS AL RESTO DEL SECTOR PÚBLICO	0.00	0.00
SUBSIDIOS Y SUBVENCIONES	6,719,090.55	3,140,228.46
AYUDAS SOCIALES	12,580,549.08	14,827,084.74
PENSIONES Y JUBILACIONES	0.00	0.00
TRANSFERENCIAS A FIDEICOMISOS, MANDATOS Y ANÁLOGOS	0.00	0.00
TRANSFERENCIAS AL EXTERIOR	0.00	0.00
DONATIVOS	1,300,000.00	1,000,000.00
TRANSFERENCIAS AL EXTERIOR	0.00	0.00
PARTICIPACIONES	0.00	0.00
APORTACIONES	0.00	0.00
CONVENIOS	0.00	0.00
OTROS APLICACIONES DE OPERACIÓN	369,531,323.42	272,809,841.40
FLUJOS NETOS DE EFECTIVO POR ACTIVIDADES DE OPERACIÓN	\$43,841,830.28	\$51,587,764.78
Flujos de Efectivo de las Actividades de Inversión		
Origen	58,200,234.47	5,335,771.50
BIENES INMUEBLES, INFRAESTRUCTURA Y CONSTRUCCIONES EN PROCESO	57,246,578.27	5,087,292.64
BIENES MUEBLES	953,656.20	248,478.86
OTROS ORÍGENES DE INVERSIÓN	0.00	0.00
Aplicación	102,141,151.71	42,300,356.46
BIENES INMUEBLES, INFRAESTRUCTURA Y CONSTRUCCIONES EN PROCESO	94,497,342.78	38,847,336.75
BIENES MUEBLES	6,621,238.25	3,160,485.11
OTROS ORÍGENES DE INVERSIÓN	1,022,570.68	292,534.60
FLUJOS NETOS DE EFECTIVO POR ACTIVIDADES DE INVERSIÓN	-43,940,917.24	-36,964,584.96
Flujos de Efectivo de las Actividades de Financiamiento		
Origen	0.00	0.00
ENDEUDAMIENTO NETO	0.00	0.00
EXTERNO	0.00	0.00
Aplicación	0.00	0.00
SERVICIOS DE LA DEUDA	0.00	0.00
INTERNO	0.00	0.00
EXTERNO	0.00	0.00
FLUJOS NETOS DE EFECTIVO POR ACTIVIDADES DE FINANCIAMIENTO	\$0.00	\$0.00
Incremento/Disminución Neta en el Efectivo y Equivalentes al Efectivo	\$-99,086.96	\$14,623,179.82
Efectivo y Equivalentes al inicio del Ejercicio	\$16,795,275.47	\$2,172,095.65
Efectivo y Equivalentes al Efectivo al final del Ejercicio	\$16,696,188.51	\$16,795,275.47



023



Presidencia Municipal De Arteaga
Secretaria de Finanzas
Estado de Flujo de Efectivo
Del 01 de Enero al 31 de Diciembre de 2015



Concepto

2015

2014

Bajo protesta de decir verdad declaramos que los Estados Financieros y sus notas, son razonablemente correctos y son responsabilidad del emisor.

JOSÉ DE JESÉS DURÁN FLORES



VICENTE ALEJANDRO ALDAPE GONZALEZ

024



EL AYUNTAMIENTO
ARTEAGA, COAHUILA DE ZARAGOZA
2014-2017

INFORME

f) ESTADÍSTICA

ACTIVIDADES

AL 31 DE




Cuenta Pública 2015
Presidencia Municipal de Arteaga
Estado Analítico del Activo
Del 1 de Enero al 31 de Diciembre del 2015



CUENTA CONTABLE	SALDO INICIAL (SI)	CARGOS DEL PERÍODO	ABONOS DEL PERÍODO	SALDO FINAL (SF)	VARIACIONES DEL PERÍODO
ACTIVO					
ACTIVO CIRCULANTE	17,956,802.09	335,968,896.28	334,064,246.93	19,861,451.44	1,904,649.35
EFFECTIVO Y EQUIVALENTES	16,795,275.47	184,325,000.78	184,424,087.74	16,696,188.51	-99,086.96
EFFECTIVO	0.00	35,000.00	35,000.00	-	0.00
CAJA	0.00	0.00	0.00	-	0.00
FONDOS FIJOS DE CAJA	0.00	35,000.00	35,000.00	-	0.00
FONDOS FIJOS DE CAJA - EMPLEADOS	0.00	35,000.00	35,000.00	-	0.00
FONDOS FIJOS DE CAJA - EMPLEADOS	0.00	35,000.00	35,000.00	-	0.00
BANCOS/TESORERÍA	16,795,275.47	184,290,000.78	184,389,087.74	16,696,188.51	-99,086.96
BANCOS MONEDA NACIONAL	16,795,275.47	184,290,000.78	184,389,087.74	16,696,188.51	-99,086.96
BANCOS MONEDA NACIONAL - CUENTAS BANCARIAS	16,795,275.47	184,285,446.14	184,384,533.10	16,696,188.51	-99,086.96
BANCOS MONEDA NACIONAL - CUENTAS BANCARIAS	16,795,275.47	184,285,446.14	184,384,533.10	16,696,188.51	-99,086.96
BANCOS MONEDA NACIONAL - EMPLEADOS	0.00	4,554.64	4,554.64	-	0.00
BANCOS MONEDA NACIONAL - EMPLEADOS	0.00	4,554.64	4,554.64	-	0.00
BANCOS MONEDA NACIONAL - OTROS	0.00	0.00	0.00	-	0.00
BANCOS MONEDA NACIONAL - DEPARTAMENTOS	0.00	0.00	0.00	-	0.00
BANCOS MONEDA EXTRANJERA	0.00	0.00	0.00	-	0.00
BANCOS/DEPENDENCIAS Y OTROS	0.00	0.00	0.00	-	0.00
BANCOS MONEDA NACIONAL	0.00	0.00	0.00	-	0.00
BANCOS MONEDA EXTRANJERA	0.00	0.00	0.00	-	0.00
INVERSIONES TEMPORALES (HASTA 3 MESES)	0.00	0.00	0.00	-	0.00
INVERSIONES EN MONEDA NACIONAL CP	0.00	0.00	0.00	-	0.00
INVERSIONES EN MONEDA EXTRANJERA CP	0.00	0.00	0.00	-	0.00
FONDOS CON AFECTACIÓN ESPECÍFICA	0.00	0.00	0.00	-	0.00
FONDO DESTINADO A OPERACIONES NO RECURRENTES	0.00	0.00	0.00	-	0.00
DEPÓSITOS DE FONDOS DE TERCEROS	0.00	0.00	0.00	-	0.00
DEPÓSITOS EN GARANTÍA	0.00	0.00	0.00	-	0.00
DEPÓSITOS EN ADMINISTRACIÓN	0.00	0.00	0.00	-	0.00




Cuenta Pública 2015
Presidencia Municipal de Arteaga
Estado Analítico del Activo
Del 1 de Enero al 31 de Diciembre del 2015



CUENTA CONTABLE	SALDO INICIAL (SI)	CARGOS DEL PERÍODO	ABONOS DEL PERÍODO	SALDO FINAL (SF)	VARIACIONES DEL PERÍODO
DEPÓSITOS CONTINGENTES	0.00	0.00	0.00	-	0.00
DEPÓSITO DE FONDOS, FIDEICOMISOS, MANDATOS Y ANÁLOGO	0.00	0.00	0.00	-	0.00
OTROS DEPÓSITOS DE FONDOS DE TERCEROS	0.00	0.00	0.00	-	0.00
OTROS EFECTIVOS Y EQUIVALENTES	0.00	0.00	0.00	-	0.00
DERECHOS A RECIBIR EFECTIVO O EQUIVALENTES	1,161,526.62	151,281,290.42	149,277,554.11	3,165,262.93	2,003,736.31
INVERSIONES FINANCIERAS DE CORTO PLAZO	0.00	0.00	0.00	-	0.00
INVERSIONES A CP (DE 3 A 12 MESES)	0.00	0.00	0.00	-	0.00
TÍTULOS Y VALORES A CP	0.00	0.00	0.00	-	0.00
FIDEICOMISOS, MANDATOS Y ANÁLOGOS	0.00	0.00	0.00	-	0.00
PARTICIPACIONES Y APORTACIONES DE CAPITAL	0.00	0.00	0.00	-	0.00
CUENTAS POR COBRAR A CORTO PLAZO	0.00	91,453,645.20	91,453,645.20	-	0.00
CUENTAS POR COBRAR POR VENTA DE BIENES Y PRESTACIÓN DE SERVICIOS	0.00	0.00	0.00	-	0.00
CUENTAS POR COBRAR POR VENTA DE BIENES INMUEBLES, MUEBLES E INTANGIBLES	0.00	0.00	0.00	-	0.00
CUENTAS POR COBRAR POR CONTRATOS DE COBERTURA CAMBIARIA	0.00	0.00	0.00	-	0.00
CUENTAS POR COBRAR DE ENTIDADES PARAESTATALES POR DEUDA PÚBLICA REESTRUCTURADA	0.00	0.00	0.00	-	0.00
CUENTAS POR COBRAR A LA FEDERACIÓN	0.00	0.00	0.00	-	0.00
CUENTAS POR COBRAR A ENTIDADES FEDERATIVAS Y MUNICIPIOS	0.00	0.00	0.00	-	0.00
CUENTAS POR COBRAR POR RECURSOS MONETARIOS FEDERALES ROBADOS O EXTRAVIADOS	0.00	0.00	0.00	-	0.00
CUENTAS POR COBRAR DERIVADAS DE LA REESTRUCTURACIÓN DE LA DEUDA PÚBLICA	0.00	0.00	0.00	-	0.00
OTRAS CUENTAS POR COBRAR	0.00	91,453,645.20	91,453,645.20	-	0.00
OTRAS CUENTAS POR COBRAR	0.00	91,453,645.20	91,453,645.20	-	0.00
DEUDORES DIVERSOS POR COBRAR A CORTO PLAZO	1,161,526.62	7,712,080.36	5,708,344.05	3,165,262.93	2,003,736.31
DEUDORES MOROSOS POR COBRAR A CP	0.00	0.00	0.00	-	0.00
OTROS DEUDORES DIVERSOS POR COBRAR A CP	1,161,526.62	7,712,080.36	5,708,344.05	3,165,262.93	2,003,736.31
CHEQUES DEVUELTOS CONTRIBUYENTES	0.00	0.00	0.00	-	0.00
GASTOS A COMPROBAR	5,220.00	339,255.31	344,475.31	-	-5,220.00
GASTOS A COMPROBAR - EMPLEADOS	5,220.00	339,255.31	344,475.31	-	-5,220.00

007



Cuenta Pública 2015
Presidencia Municipal de Arteaga
Estado Analítico del Activo
Del 1 de Enero al 31 de Diciembre del 2015




CUENTA CONTABLE	SALDO INICIAL (SI)	CARGOS DEL PERÍODO	ABONOS DEL PERÍODO	SALDO FINAL (SF)	VARIACIONES DEL PERÍODO
GASTOS A COMPROBAR - EMPLEADOS	5,220.00	339,255.31	344,475.31	-	-5,220.00
ADELANTO DE AGUINALDO PERSONAL ACTIVO	0.00	0.00	0.00	-	0.00
ADELANTO DE AGUINALDO JUBILADOS PENSIONADOS Y BENEFICIARIOS	0.00	0.00	0.00	-	0.00
CARGOS MAYORES REGISTRADOS POR BANCOS	62.28	172,461.17	172,523.45	-	-62.28
CARGOS MAYORES REGISTRADOS POR BANCOS - CUENTAS BANCARIAS	62.28	172,461.17	172,523.45	-	-62.28
CARGOS MAYORES REGISTRADOS POR BANCOS - CUENTAS BANCARIAS	62.28	172,461.17	172,523.45	-	-62.28
CONTRIBUCIONES POR RECUPERAR	13,048.00	181,746.48	179,914.15	14,880.33	1,832.33
SUBSIDIO AL EMPLEO	13,048.00	181,746.48	179,914.15	14,880.33	1,832.33
SUBSIDIO AL EMPLEO	13,048.00	181,746.48	179,914.15	14,880.33	1,832.33
FALTANTES DE CENTROS DE COBRO	0.00	0.00	0.00	-	0.00
FALTANTES DE CENTROS DE COBRO - EMPLEADOS	0.00	0.00	0.00	-	0.00
DEUDORES DIVERSOS	1,143,196.34	7,018,617.40	5,011,431.14	3,150,382.60	2,007,186.26
DEUDORES DIVERSOS - OTROS	1,143,196.34	7,018,617.40	5,011,431.14	3,150,382.60	2,007,186.26
DEUDORES DIVERSOS - OTROS	1,143,196.34	7,018,617.40	5,011,431.14	3,150,382.60	2,007,186.26
INGRESOS POR RECUPERAR A CORTO PLAZO	0.00	52,082,209.02	52,082,209.02	-	0.00
CONTRIBUCIONES POR COBRAR	0.00	41,104,208.43	41,104,208.43	-	0.00
CONTRIBUCIONES POR COBRAR	0.00	41,104,208.43	41,104,208.43	-	0.00
CONTRIBUCIONES DE MEJORAS POR COBRAR	0.00	104,399.50	104,399.50	-	0.00
CONTRIBUCIONES DE MEJORAS POR COBRAR	0.00	104,399.50	104,399.50	-	0.00
DERECHOS POR COBRAR	0.00	6,775,363.97	6,775,363.97	-	0.00
DERECHOS POR COBRAR	0.00	6,775,363.97	6,775,363.97	-	0.00
PRODUCTOS POR COBRAR	0.00	0.00	0.00	-	0.00
APROVECHAMIENTOS POR COBRAR	0.00	4,098,237.12	4,098,237.12	-	0.00
APROVECHAMIENTOS POR COBRAR	0.00	4,098,237.12	4,098,237.12	-	0.00
DEUDORES FISCALES EN PARCIALIDADES POR COBRAR	0.00	0.00	0.00	-	0.00
CONTRIBUCIONES CON RESOLUCIÓN JUDICIAL FISCAL DEFINITIVA POR COBRAR	0.00	0.00	0.00	-	0.00
DEUDORES MOROSOS POR INCUMPLIMIENTOS FISCALES POR COBRAR	0.00	0.00	0.00	-	0.00
OTRAS CONTRIBUCIONES POR COBRAR	0.00	0.00	0.00	-	0.00


028

00028

ctapub_AnaliticoActivoCONAC.rpt




Cuenta Pública 2015
Presidencia Municipal de Arteaga
Estado Analítico del Activo
Del 1 de Enero al 31 de Diciembre del 2015




CUENTA CONTABLE	SALDO INICIAL (SI)	CARGOS DEL PERÍODO	ABONOS DEL PERÍODO	SALDO FINAL (SF)	VARIACIONES DEL PERÍODO
DEUDORES POR ANTICIPOS DE LA TESORERÍA A CORTO PLAZO	0.00	0.00	0.00	-	0.00
DEUDORES POR FONDOS ROTATORIOS	0.00	0.00	0.00	-	0.00
DEUDORES POR MINISTRACIÓN DE FONDOS	0.00	0.00	0.00	-	0.00
ANTICIPOS DE PARTICIPACIONES	0.00	0.00	0.00	-	0.00
PRÉSTAMOS OTORGADOS A CORTO PLAZO	0.00	33,355.84	33,355.84	-	0.00
PRÉSTAMOS OTORGADOS A CP AL SECTOR PÚBLICO	0.00	0.00	0.00	-	0.00
PRÉSTAMOS OTORGADOS A CP AL SECTOR PRIVADO	0.00	33,355.84	33,355.84	-	0.00
PRÉSTAMOS OTORGADOS A CP AL SECTOR PRIVADO - EMPLEADOS	0.00	33,355.84	33,355.84	-	0.00
PRÉSTAMOS OTORGADOS A CP AL SECTOR PRIVADO - EMPLEADOS	0.00	33,355.84	33,355.84	-	0.00
PRÉSTAMOS OTORGADOS A CP AL SECTOR PRIVADO - OTROS	0.00	0.00	0.00	-	0.00
PRÉSTAMOS OTORGADOS A CP AL SECTOR EXTERNO	0.00	0.00	0.00	-	0.00
OTROS DERECHOS A RECIBIR EFECTIVO O EQUIVALENTES A CORTO PLAZO	0.00	0.00	0.00	-	0.00
DOCUMENTOS POR COBRAR A CP	0.00	0.00	0.00	-	0.00
AVALES POR RECUPERAR A CP	0.00	0.00	0.00	-	0.00
OTRAS CUENTAS POR COBRAR A CP	0.00	0.00	0.00	-	0.00
DERECHOS A RECIBIR BIENES O SERVICIOS	0.00	0.00	0.00	-	0.00
ANTICIPO A PROVEEDORES POR ADQUISICIÓN DE BIENES Y PRESTACIÓN DE SERVICIOS A CORTO PLAZO	0.00	0.00	0.00	-	0.00
ANTICIPO A PROVEEDORES POR ADQUISICIÓN DE BIENES INMUEBLES Y MUEBLES A CORTO PLAZO	0.00	0.00	0.00	-	0.00
ANTICIPO A PROVEEDORES POR ADQUISICIÓN DE BIENES INMUEBLES Y MUEBLES A CORTO PLAZO - OTROS	0.00	0.00	0.00	-	0.00
ANTICIPO A PROVEEDORES POR ADQUISICIÓN DE BIENES INTANGIBLES A CORTO PLAZO	0.00	0.00	0.00	-	0.00
ANTICIPO A CONTRATISTAS (OBRAS) A CORTO PLAZO	0.00	0.00	0.00	-	0.00
ANTICIPO A CONTRATISTAS POR OBRA PÚBLICA EN BIENES DE DOMINIO PÚBLICO	0.00	0.00	0.00	-	0.00
ANTICIPO A CONTRATISTAS POR OBRA PÚBLICA EN BIENES PROPIOS	0.00	0.00	0.00	-	0.00
ANTICIPO A DEPENDENCIAS EXTERNAS	0.00	0.00	0.00	-	0.00

629



Cuenta Pública 2015
Presidencia Municipal de Arteaga
Estado Analítico del Activo
Del 1 de Enero al 31 de Diciembre del 2015



CUENTA CONTABLE	SALDO INICIAL (SI)	CARGOS DEL PERÍODO	ABONOS DEL PERÍODO	SALDO FINAL (SF)	VARIACIONES DEL PERÍODO
ANTICIPO A DEPENDENCIAS EXTERNAS - DEPENDENCIAS EXTERNAS	0.00	0.00	0.00	-	0.00
ANTICIPO A DEPENDENCIAS EXTERNAS - PROVEEDORES	0.00	0.00	0.00	-	0.00
OTROS DERECHOS A RECIBIR BIENES O SERVICIOS A CORTO PLAZO	0.00	0.00	0.00	-	0.00
INVENTARIOS	0.00	0.00	0.00	-	0.00
INVENTARIO DE MERCANCÍAS PARA REVENTA	0.00	0.00	0.00	-	0.00
INVENTARIO DE MERCANCÍAS TERMINADAS	0.00	0.00	0.00	-	0.00
PRODUCTOS ALIMENTICIOS, AGROPECUARIOS Y FORESTALES TERMINADOS	0.00	0.00	0.00	-	0.00
PRODUCTOS TEXTILES TERMINADOS	0.00	0.00	0.00	-	0.00
PRODUCTOS DE PAPEL, CARTÓN E IMPRESOS TERMINADOS	0.00	0.00	0.00	-	0.00
PRODUCTOS COMBUSTIBLES, LUBRICANTES Y ADITIVOS TERMINADOS	0.00	0.00	0.00	-	0.00
PRODUCTOS QUÍMICOS, FARMACÉUTICOS Y DE LABORATORIO TERMINADOS	0.00	0.00	0.00	-	0.00
PRODUCTOS METÁLICOS Y A BASE DE MINERALES NO METÁLICOS TERMINADOS	0.00	0.00	0.00	-	0.00
PRODUCTOS DE CUERO, PIEL, PLÁSTICO Y HULE TERMINADOS	0.00	0.00	0.00	-	0.00
OTROS PRODUCTOS Y MERCANCÍAS TERMINADAS	0.00	0.00	0.00	-	0.00
INVENTARIO DE MERCANCÍAS EN PROCESO DE ELABORACIÓN	0.00	0.00	0.00	-	0.00
PRODUCTOS ALIMENTICIOS, AGROPECUARIOS Y FORESTA EN PROCESO DE ELABORACIÓN	0.00	0.00	0.00	-	0.00
PRODUCTOS TEXTILES EN PROCESO DE ELABORACIÓN	0.00	0.00	0.00	-	0.00
PRODUCTOS DE PAPEL, CARTÓN E IMPRESOS EN PROCESO DE ELABORACIÓN	0.00	0.00	0.00	-	0.00
PRODUCTOS COMBUSTIBLES, LUBRICANTES Y ADITIVOS EN PROCESO DE ELABORACIÓN	0.00	0.00	0.00	-	0.00
PRODUCTOS QUÍMICOS, FARMACÉUTICOS Y DE LABORATORIO EN PROCESO DE ELABORACIÓN	0.00	0.00	0.00	-	0.00
PRODUCTOS METÁLICOS Y A BASE DE MINERALES NO METÁLICOS EN PROCESO DE ELABORACIÓN	0.00	0.00	0.00	-	0.00
PRODUCTOS DE CUERO, PIEL, PLÁSTICO Y HULE ADQUIRIDOS EN PROCESO DE ELABORACIÓN	0.00	0.00	0.00	-	0.00

030

00030

ctapub_AnaliticoActivoCONAC.rpt



Cuenta Pública 2015
Presidencia Municipal de Arteaga
Estado Analítico del Activo
Del 1 de Enero al 31 de Diciembre del 2015



CUENTA CONTABLE	SALDO INICIAL (SI)	CARGOS DEL PERÍODO	ABONOS DEL PERÍODO	SALDO FINAL (SF)	VARIACIONES DEL PERÍODO
OTROS PRODUCTOS Y MERCANCÍAS EN PROCESO DE ELABORACIÓN	0.00	0.00	0.00	-	0.00
INVENTARIO DE MATERIAS PRIMAS, MATERIALES Y SUMINISTROS PARA PRODUCCIÓN	0.00	0.00	0.00	-	0.00
PRODUCTOS ALIMENTICIOS, AGROPECUARIOS Y FORESTALES ADQUIRIDOS COMO MATERIA PRIMA	0.00	0.00	0.00	-	0.00
PRODUCTOS TEXTILES ADQUIRIDOS COMO MATERIA PRIMA	0.00	0.00	0.00	-	0.00
PRODUCTOS DE PAPEL, CARTÓN E IMPRESOS ADQUIRIDOS COMO MATERIA PRIMA	0.00	0.00	0.00	-	0.00
PRODUCTOS COMBUSTIBLES, LUBRICANTES Y ADITIVOS ADQUIRIDOS COMO MATERIA PRIMA	0.00	0.00	0.00	-	0.00
PRODUCTOS QUÍMICOS, FARMACÉUTICOS Y DE LABORATORIO ADQUIRIDOS COMO MATERIA PRIMA	0.00	0.00	0.00	-	0.00
PRODUCTOS METÁLICOS Y A BASE DE MINERALES NO METÁLICOS ADQUIRIDOS COMO MATERIA PRIMA	0.00	0.00	0.00	-	0.00
PRODUCTOS DE CUERO, PIEL, PLÁSTICO Y HULE ADQUIRIDOS COMO MATERIA PRIMA	0.00	0.00	0.00	-	0.00
OTROS PRODUCTOS Y MERCANCÍAS ADQUIRIDAS COMO MATERIA PRIMA	0.00	0.00	0.00	-	0.00
MERCANCÍAS EN TRÁNSITO	0.00	0.00	0.00	-	0.00
MERCANCÍAS PARA REVENTA EN TRÁNSITO	0.00	0.00	0.00	-	0.00
MATERIAS PRIMAS, MATERIALES Y SUMINISTROS PARA PRODUCCIÓN EN TRÁNSITO	0.00	0.00	0.00	-	0.00
MATERIALES Y SUMINISTROS DE CONSUMO EN TRÁNSITO	0.00	0.00	0.00	-	0.00
BIENES MUEBLES EN TRÁNSITO	0.00	0.00	0.00	-	0.00
ALMACENES	0.00	362,605.08	362,605.08	-	0.00
ALMACÉN DE MATERIALES Y SUMINISTROS DE CONSUMO	0.00	362,605.08	362,605.08	-	0.00
MATERIALES DE ADMINISTRACIÓN, EMISIÓN DE DOCUMENTOS Y ARTÍCULOS OFICIALES	0.00	0.00	0.00	-	0.00
ALIMENTOS Y UTENSILIOS	0.00	0.00	0.00	-	0.00
MATERIALES Y ARTÍCULOS DE CONSTRUCCIÓN Y DE REPARACIÓN	0.00	0.00	0.00	-	0.00
PRODUCTOS QUÍMICOS, FARMACÉUTICOS Y DE LABORATORIO	0.00	0.00	0.00	-	0.00
COMBUSTIBLES, LUBRICANTES Y ADITIVOS	0.00	0.00	0.00	-	0.00



Cuenta Pública 2015
Presidencia Municipal de Arteaga
Estado Analítico del Activo
Del 1 de Enero al 31 de Diciembre del 2015




CUENTA CONTABLE	SALDO INICIAL (SI)	CARGOS DEL PERÍODO	ABONOS DEL PERÍODO	SALDO FINAL (SF)	VARIACIONES DEL PERÍODO
VESTUARIO, BLANCOS, PRENDAS DE PROTECCIÓN Y ARTÍCULOS DEPORTIVOS	0.00	0.00	0.00	-	0.00
MATERIALES Y SUMINISTROS DE SEGURIDAD	0.00	0.00	0.00	-	0.00
HERRAMIENTAS, REFACCIONES Y ACCESORIOS MENORES PARA CONSUMO	0.00	0.00	0.00	-	0.00
ALMACEN DE ADQUISICIONES	0.00	362,605.08	362,605.08	-	0.00
ALMACEN DE ADQUISICIONES	0.00	362,605.08	362,605.08	-	0.00
ESTIMACIÓN POR PÉRDIDAS O DETERIORO DE ACTIVOS CIRCULANTES	0.00	0.00	0.00	-	0.00
ESTIMACIONES PARA CUENTAS INCOBRABLES POR DERECHOS A RECIBIR EFECTIVO O EQUIVALENTES	0.00	0.00	0.00	-	0.00
ESTIMACIÓN PARA CUENTAS INCOBRABLES POR INVERSIONES FINANCIERAS A CP	0.00	0.00	0.00	-	0.00
ESTIMACIÓN PARA CUENTAS INCOBRABLES POR COBRAR A CP	0.00	0.00	0.00	-	0.00
ESTIMACIÓN PARA CUENTAS INCOBRABLES POR DEUDORES DIVERSOS A CP	0.00	0.00	0.00	-	0.00
ESTIMACIÓN PARA CUENTAS INCOBRABLES POR INGRESOS POR RECUPERAR A CP	0.00	0.00	0.00	-	0.00
ESTIMACIÓN PARA CUENTAS INCOBRABLES POR PRÉSTAMOS OTORGADOS A CP	0.00	0.00	0.00	-	0.00
OTRAS ESTIMACIONES PARA CUENTAS INCOBRABLES POR DERECHOS A RECIBIR EFECTIVO O EQUIVALENTES	0.00	0.00	0.00	-	0.00
ESTIMACIÓN PARA CUENTAS INCOBRABLES POR DERECHOS A RECIBIR BIENES O SERVICIOS	0.00	0.00	0.00	-	0.00
ESTIMACIÓN PARA CUENTAS INCOBRABLES POR ANTICIPO A PROVEEDORES POR ADQUISICIÓN DE BIENES Y PRESTACIÓN DE SERVICIOS A CP	0.00	0.00	0.00	-	0.00
ESTIMACIÓN PARA CUENTAS INCOBRABLES POR ANTICIPO A PROVEEDORES POR ADQUISICIÓN DE BIENES INMUEBLES, MUEBLES E INTANGIBLES A CP	0.00	0.00	0.00	-	0.00
ESTIMACIÓN PARA CUENTAS INCOBRABLES POR ANTICIPO A CONTRATISTAS (OBRAS) A CP	0.00	0.00	0.00	-	0.00
ESTIMACIÓN PARA CUENTAS INCOBRABLES POR OTROS DERECHOS A RECIBIR BIENES O SERVICIOS A CP	0.00	0.00	0.00	-	0.00
ESTIMACIÓN POR PÉRDIDAS DE INVENTARIOS	0.00	0.00	0.00	-	0.00
ESTIMACIÓN POR PÉRDIDAS DE MERCANCÍAS PARA REVENTA	0.00	0.00	0.00	-	0.00

032

00032

ctapub_AnaliticoActivoCONAC.rpt



Cuenta Pública 2015
Presidencia Municipal de Arteaga
Estado Analítico del Activo
Del 1 de Enero al 31 de Diciembre del 2015




CUENTA CONTABLE	SALDO INICIAL (SI)	CARGOS DEL PERÍODO	ABONOS DEL PERÍODO	SALDO FINAL (SF)	VARIACIONES DEL PERÍODO
ESTIMACIÓN POR PÉRDIDAS DE MERCANCÍAS TERMINADAS	0.00	0.00	0.00	-	0.00
ESTIMACIÓN POR PÉRDIDAS DE MERCANCÍAS EN PROCESO DE ELABORACIÓN	0.00	0.00	0.00	-	0.00
ESTIMACIÓN POR PÉRDIDAS DE MATERIAS PRIMAS, MATERIALES Y SUMINISTROS PARA PRODUCCIÓN	0.00	0.00	0.00	-	0.00
ESTIMACIÓN POR PÉRDIDAS DE ALMACÉN DE MATERIALES Y SUMINISTRO DE CONSUMO	0.00	0.00	0.00	-	0.00
OTROS ACTIVOS CIRCULANTES	0.00	0.00	0.00	-	0.00
VALORES EN GARANTÍA	0.00	0.00	0.00	-	0.00
BONOS EN GARANTÍA	0.00	0.00	0.00	-	0.00
OTROS VALORES EN GARANTÍA	0.00	0.00	0.00	-	0.00
BIENES EN GARANTÍA (EXCLUYE DEPÓSITOS DE FONDOS)	0.00	0.00	0.00	-	0.00
BIENES INMUEBLES EN GARANTÍA	0.00	0.00	0.00	-	0.00
BIENES MUEBLES EN GARANTÍA	0.00	0.00	0.00	-	0.00
BIENES INTANGIBLES EN GARANTÍA	0.00	0.00	0.00	-	0.00
BIENES MUEBLES DERIVADOS DE EMBARGOS, DECOMISOS, ASEGURAMIENTOS Y DACIÓN EN PAGO	0.00	0.00	0.00	-	0.00
MOBILIARIO Y EQUIPO DE ADMINISTRACIÓN, DERIVADO DE EMBARGO, DECOMISOS, ASEGURAMIENTO Y DACIÓN EN PAGO	0.00	0.00	0.00	-	0.00
MOBILIARIO Y EQUIPO EDUCACIONAL Y RECREATIVO, DERIVADOS DE EMBARGO, DECOMISOS, ASEGURAMIENTO Y DACIÓN EN PAGO	0.00	0.00	0.00	-	0.00
EQUIPO E INSTRUMENTAL MÉDICO Y DE LABORATORIO, DERIVADOS DE EMBARGO, DECOMISOS, ASEGURAMIENTO Y DACIÓN EN PAGO	0.00	0.00	0.00	-	0.00
EQUIPO DE TRANSPORTE, DERIVADOS DE EMBARGO, DECOMISOS, ASEGURAMIENTO Y DACIÓN EN PAGO	0.00	0.00	0.00	-	0.00
EQUIPO DE DEFENSA Y SEGURIDAD, DERIVADO DE EMBARGO, DECOMISOS, ASEGURAMIENTO Y DACIÓN EN PAGO	0.00	0.00	0.00	-	0.00
MAQUINARIA, OTROS EQUIPOS Y HERRAMIENTAS, DERIVADOS DE EMBARGO, DECOMISOS, ASEGURAMIENTO Y DACIÓN EN PAGO	0.00	0.00	0.00	-	0.00
ACTIVOS BIOLÓGICOS, DERIVADOS DE EMBARGO, DECOMISOS, ASEGURAMIENTO Y DACIÓN EN PAGO	0.00	0.00	0.00	-	0.00


033

00033

ctapub_AnaliticoActivoCONAC.rpt



Cuenta Pública 2015
Presidencia Municipal de Arteaga
Estado Analítico del Activo
Del 1 de Enero al 31 de Diciembre del 2015



CUENTA CONTABLE	SALDO INICIAL (SI)	CARGOS DEL PERÍODO	ABONOS DEL PERÍODO	SALDO FINAL (SF)	VARIACIONES DEL PERÍODO
ACTIVO NO CIRCULANTE	46,056,468.25	102,141,151.71	58,200,234.47	89,997,385.49	43,940,917.24
INVERSIONES FINANCIERAS A LARGO PLAZO	0.00	0.00	0.00	-	0.00
INVERSIONES A LARGO PLAZO	0.00	0.00	0.00	-	0.00
DEPÓSITOS A LP EN MONEDA NACIONAL	0.00	0.00	0.00	-	0.00
DEPÓSITOS A LP EN MONEDA EXTRANJERA	0.00	0.00	0.00	-	0.00
TÍTULOS Y VALORES A LARGO PLAZO	0.00	0.00	0.00	-	0.00
BONOS	0.00	0.00	0.00	-	0.00
VALORES REPRESENTATIVOS DE LA DEUDA PÚBLICA	0.00	0.00	0.00	-	0.00
OBLIGACIONES NEGOCIABLES	0.00	0.00	0.00	-	0.00
OTROS VALORES	0.00	0.00	0.00	-	0.00
FIDEICOMISOS, MANDATOS Y ANÁLOGOS	0.00	0.00	0.00	-	0.00
FIDEICOMISOS, MANDATOS Y ANÁLOGOS DEL PODER EJECUTIVO	0.00	0.00	0.00	-	0.00
FIDEICOMISOS, MANDATOS Y ANÁLOGOS DEL PODER LEGISLATIVO	0.00	0.00	0.00	-	0.00
FIDEICOMISOS, MANDATOS Y ANÁLOGOS DEL PODER JUDICIAL	0.00	0.00	0.00	-	0.00
FIDEICOMISOS, MANDATOS Y ANÁLOGOS PÚBLICOS NO EMPRESARIALES Y NO FINANCIEROS	0.00	0.00	0.00	-	0.00
FIDEICOMISOS, MANDATOS Y ANÁLOGOS PÚBLICOS EMPRESARIALES Y NO FINANCIEROS	0.00	0.00	0.00	-	0.00
FIDEICOMISOS, MANDATOS Y ANÁLOGOS PÚBLICOS FINANCIEROS	0.00	0.00	0.00	-	0.00
FIDEICOMISOS, MANDATOS Y ANÁLOGOS DE ENTIDADES FEDERATIVAS	0.00	0.00	0.00	-	0.00
FIDEICOMISOS, MANDATOS Y ANÁLOGOS DE MUNICIPIOS	0.00	0.00	0.00	-	0.00
FIDEICOMISOS, MANDATOS Y ANÁLOGOS DE EMPRESAS PRIVADAS Y PARTICULARES	0.00	0.00	0.00	-	0.00
PARTICIPACIONES Y APORTACIONES DE CAPITAL	0.00	0.00	0.00	-	0.00
PARTICIPACIONES Y APORTACIONES DE CAPITAL EN EL SECTOR PÚBLICO	0.00	0.00	0.00	-	0.00
PARTICIPACIONES Y APORTACIONES DE CAPITAL EN EL SECTOR PRIVADO	0.00	0.00	0.00	-	0.00
PARTICIPACIONES Y APORTACIONES DE CAPITAL EN EL SECTOR EXTERNO	0.00	0.00	0.00	-	0.00


00034

ctapub_AnaliticoActivoCONAC.rpt

034



Cuenta Pública 2015
Presidencia Municipal de Arteaga
Estado Analítico del Activo
Del 1 de Enero al 31 de Diciembre del 2015




CUENTA CONTABLE	SALDO INICIAL (SI)	CARGOS DEL PERÍODO	ABONOS DEL PERÍODO	SALDO FINAL (SF)	VARIACIONES DEL PERÍODO
DERECHOS A RECIBIR EFECTIVO O EQUIVALENTES A LARGO PLAZO	0.00	0.00	0.00	-	0.00
DOCUMENTOS POR COBRAR A LARGO PLAZO	0.00	0.00	0.00	-	0.00
DOCUMENTOS POR COBRAR A LP POR VENTA DE BIENES Y PRESTACIÓN DE SERVICIOS	0.00	0.00	0.00	-	0.00
DOCUMENTOS POR COBRAR A LP POR VENTA DE BIENES INMUEBLES, MUEBLES E INTANGIBLES	0.00	0.00	0.00	-	0.00
OTROS DOCUMENTOS POR COBRAR A LP	0.00	0.00	0.00	-	0.00
DEUDORES DIVERSOS A LARGO PLAZO	0.00	0.00	0.00	-	0.00
DEUDORES MOROSOS A LP	0.00	0.00	0.00	-	0.00
OTROS DEUDORES DIVERSOS A LP	0.00	0.00	0.00	-	0.00
INGRESOS A LARGO PLAZO	0.00	0.00	0.00	-	0.00
CONTRIBUCIONES GARANTIZADAS A LP	0.00	0.00	0.00	-	0.00
DEUDORES FISCALES EN PARCIALIDADES A LP	0.00	0.00	0.00	-	0.00
CONTRIBUCIONES CON RESOLUCIÓN JUDICIAL FISCAL DEFINITIVA A LP	0.00	0.00	0.00	-	0.00
OTRAS CONTRIBUCIONES A LP	0.00	0.00	0.00	-	0.00
PRÉSTAMOS OTORGADOS A LARGO PLAZO	0.00	0.00	0.00	-	0.00
PRÉSTAMOS OTORGADOS A LP AL SECTOR PÚBLICO	0.00	0.00	0.00	-	0.00
PRÉSTAMOS OTORGADOS A LP AL SECTOR PRIVADO	0.00	0.00	0.00	-	0.00
PRÉSTAMOS OTORGADOS A LP AL SECTOR EXTERNO	0.00	0.00	0.00	-	0.00
OTROS DERECHOS A RECIBIR EFECTIVO O EQUIVALENTES A LARGO PLAZO	0.00	0.00	0.00	-	0.00
BIENES INMUEBLES, INFRAESTRUCTURA Y CONSTRUCCIONES EN PROCESO	34,223,770.86	94,497,342.78	57,246,578.27	71,474,535.37	37,250,764.51
TERRENOS	373,726.75	0.00	0.00	373,726.75	0.00
TERRENOS	373,726.75	0.00	0.00	373,726.75	0.00
VIVIENDAS	0.00	0.00	0.00	-	0.00
EDIFICIOS NO RESIDENCIALES	46,805.01	15,103,571.35	0.00	15,150,376.36	15,103,571.35
EDIFICIOS NO RESIDENCIALES	46,805.01	15,103,571.35	0.00	15,150,376.36	15,103,571.35
INFRAESTRUCTURA	1,256,278.30	33,216,293.75	0.00	34,472,572.05	33,216,293.75
INFRAESTRUCTURA DE CARRETERAS	75,000.00	20,907,338.05	0.00	20,982,338.05	20,907,338.05
INFRAESTRUCTURA DE CARRETERAS	75,000.00	20,907,338.05	0.00	20,982,338.05	20,907,338.05
INFRAESTRUCTURA FERROVIARIA Y MULTIMODAL	0.00	0.00	0.00	-	0.00


00035

ctapub_AnaliticoActivoCONAC.rpt


036




Cuenta Pública 2015
Presidencia Municipal de Arteaga
Estado Analítico del Activo
Del 1 de Enero al 31 de Diciembre del 2015



CUENTA CONTABLE	SALDO INICIAL (SI)	CARGOS DEL PERÍODO	ABONOS DEL PERÍODO	SALDO FINAL (SF)	VARIACIONES DEL PERÍODO
INFRAESTRUCTURA PORTUARIA	0.00	0.00	0.00	-	0.00
INFRAESTRUCTURA AEROPORTUARIA	0.00	0.00	0.00	-	0.00
INFRAESTRUCTURA DE TELECOMUNICACIONES	0.00	0.00	0.00	-	0.00
INFRAESTRUCTURA DE AGUA POTABLE, SANEAMIENTO, HIDROAGRÍCOLA Y CONTROL DE INUNDACIONES	678,116.53	11,671,021.62	0.00	12,349,138.15	11,671,021.62
INFRAESTRUCTURA DE AGUA POTABLE, SANEAMIENTO, HIDROAGRÍCOLA Y CONTROL DE INUNDACIONES	678,116.53	11,671,021.62	0.00	12,349,138.15	11,671,021.62
INFRAESTRUCTURA ELÉCTRICA	503,161.77	637,934.08	0.00	1,141,095.85	637,934.08
INFRAESTRUCTURA ELÉCTRICA	503,161.77	637,934.08	0.00	1,141,095.85	637,934.08
INFRAESTRUCTURA DE PRODUCCIÓN DE HIDROCARBUROS	0.00	0.00	0.00	-	0.00
INFRAESTRUCTURA DE REFINACIÓN, GAS Y PETROQUÍMICA	0.00	0.00	0.00	-	0.00
CONSTRUCCIONES EN PROCESO EN BIENES DE DOMINIO PÚBLICO	30,019,741.09	35,704,657.93	50,458,121.03	15,266,277.99	-14,753,463.10
EDIFICACIÓN HABITACIONAL EN PROCESO	1,603,140.90	2,897,334.51	3,215,818.33	1,284,657.08	-318,483.82
EDIFICACIÓN HABITACIONAL EN PROCESO	1,603,140.90	2,897,334.51	3,215,818.33	1,284,657.08	-318,483.82
EDIFICACIÓN NO HABITACIONAL EN PROCESO	0.00	439,082.32	439,082.32	-	0.00
EDIFICACIÓN NO HABITACIONAL EN PROCESO	0.00	439,082.32	439,082.32	-	0.00
CONSTRUCCIÓN DE OBRAS PARA EL ABASTECIMIENTO DE AGUA, PETRÓLEO, GAS, ELECTRICIDAD Y TELECOMUNICACIONES EN PROCESO	0.00	59,889.16	59,889.16	-	0.00
CONSTRUCCIÓN DE OBRAS PARA EL ABASTECIMIENTO DE AGUA, PETRÓLEO, GAS, ELECTRICIDAD Y TELECOMUNICACIONES EN PROCESO	0.00	59,889.16	59,889.16	-	0.00
DIVISIÓN DE TERRENOS Y CONSTRUCCIÓN DE OBRAS DE URBANIZACIÓN EN PROCESO	28,416,600.19	31,540,606.81	45,975,586.09	13,981,620.91	-14,434,979.28
DIVISIÓN DE TERRENOS Y CONSTRUCCIÓN DE OBRAS DE URBANIZACIÓN EN PROCESO	28,416,600.19	31,540,606.81	45,975,586.09	13,981,620.91	-14,434,979.28
CONSTRUCCIÓN DE VÍAS DE COMUNICACIÓN EN PROCESO	0.00	0.00	0.00	-	0.00
OTRAS CONSTRUCCIONES DE INGENIERÍA CIVIL U OBRA PESADA EN PROCESO	0.00	0.00	0.00	-	0.00
INSTALACIONES Y EQUIPAMIENTO EN CONSTRUCCIONES EN PROCESO	0.00	177,156.59	177,156.59	-	0.00
INSTALACIONES Y EQUIPAMIENTO EN CONSTRUCCIONES EN PROCESO	0.00	177,156.59	177,156.59	-	0.00




Cuenta Pública 2015
Presidencia Municipal de Arteaga
Estado Analítico del Activo
Del 1 de Enero al 31 de Diciembre del 2015



CUENTA CONTABLE	SALDO INICIAL (SI)	CARGOS DEL PERÍODO	ABONOS DEL PERÍODO	SALDO FINAL (SF)	VARIACIONES DEL PERÍODO
TRABAJOS DE ACABADOS EN EDIFICACIONES Y OTROS	0.00	590,588.54	590,588.54	-	0.00
TRABAJOS ESPECIALIZADOS EN PROCESO	0.00	590,588.54	590,588.54	-	0.00
TRABAJOS DE ACABADOS EN EDIFICACIONES Y OTROS	0.00	590,588.54	590,588.54	-	0.00
TRABAJOS ESPECIALIZADOS EN PROCESO	0.00	590,588.54	590,588.54	-	0.00
CONSTRUCCIONES EN PROCESO EN BIENES PROPIOS	2,437,219.71	10,472,819.75	6,788,457.24	6,121,582.22	3,684,362.51
EDIFICACIÓN HABITACIONAL EN PROCESO	0.00	0.00	0.00	-	0.00
EDIFICACIÓN NO HABITACIONAL EN PROCESO	674,564.08	175,255.72	849,819.80	-	-674,564.08
EDIFICACIÓN NO HABITACIONAL EN PROCESO	674,564.08	175,255.72	849,819.80	-	-674,564.08
EDIFICACIÓN NO HABITACIONAL EN PROCESO	0.00	0.00	0.00	-	0.00
CONSTRUCCIÓN DE OBRAS PARA EL ABASTECIMIENTO DE AGUA, PETRÓLEO, GAS, ELECTRICIDAD Y TELECOMUNICACIONES EN PROCESO	0.00	8,796,939.40	2,797,157.18	5,999,782.22	5,999,782.22
DIVISIÓN DE TERRENOS Y CONSTRUCCIÓN DE OBRAS DE URBANIZACIÓN	0.00	8,796,939.40	2,797,157.18	5,999,782.22	5,999,782.22
DIVISIÓN DE TERRENOS Y CONSTRUCCIÓN DE OBRAS DE URBANIZACIÓN	0.00	0.00	0.00	-	0.00
CONSTRUCCIÓN DE VÍAS DE COMUNICACIÓN EN PROCESO	1,615,265.94	1,160,082.08	2,653,548.02	121,800.00	-1,493,465.94
OTRAS CONSTRUCCIONES DE INGENIERÍA CIVIL U OBRA PESADA EN PROCESO	1,615,265.94	1,160,082.08	2,653,548.02	121,800.00	-1,493,465.94
OTRAS CONSTRUCCIONES DE INGENIERÍA CIVIL U OBRA PESADA EN PROCESO	0.00	103,163.44	103,163.44	-	0.00
INSTALACIONES Y EQUIPAMIENTO EN CONSTRUCCIONES EN PROCESO	0.00	103,163.44	103,163.44	-	0.00
INSTALACIONES Y EQUIPAMIENTO EN CONSTRUCCIONES EN PROCESO	147,389.69	237,379.11	384,768.80	-	-147,389.69
TRABAJOS DE ACABADOS EN EDIFICACIONES Y OTROS	147,389.69	237,379.11	384,768.80	-	-147,389.69
TRABAJOS ESPECIALIZADOS EN PROCESO	147,389.69	237,379.11	384,768.80	-	-147,389.69
TRABAJOS DE ACABADOS EN EDIFICACIONES Y OTROS	147,389.69	237,379.11	384,768.80	-	-147,389.69
TRABAJOS ESPECIALIZADOS EN PROCESO	147,389.69	237,379.11	384,768.80	-	-147,389.69
OTROS BIENES INMUEBLES	90,000.00	0.00	0.00	90,000.00	0.00
OTROS BIENES INMUEBLES	90,000.00	0.00	0.00	90,000.00	0.00
OTROS BIENES INMUEBLES	90,000.00	0.00	0.00	90,000.00	0.00
BIENES MUEBLES	11,540,162.79	6,621,238.25	953,656.20	17,207,744.84	5,667,582.05
MOBILIARIO Y EQUIPO DE ADMINISTRACIÓN	5,287,374.49	537,250.53	821,174.14	5,003,450.88	-283,923.61
MUEBLES DE OFICINA Y ESTANTERÍA	1,097,290.57	325,792.77	567,380.54	855,702.80	-241,587.77
MUEBLES DE OFICINA Y ESTANTERÍA	1,097,290.57	325,792.77	567,380.54	855,702.80	-241,587.77
MUEBLES DE OFICINA Y ESTANTERÍA	1,097,290.57	325,792.77	567,380.54	855,702.80	-241,587.77
MUEBLES, EXCEPTO DE OFICINA Y ESTANTERÍA	0.00	0.00	0.00	-	0.00
EQUIPO DE CÓMPUTO Y DE TECNOLOGÍAS DE LA INFORMACIÓN	3,840,848.52	208,978.84	159,711.07	3,890,116.29	49,267.77

00037


037



Cuenta Pública 2015
Presidencia Municipal de Arteaga
Estado Analítico del Activo
Del 1 de Enero al 31 de Diciembre del 2015




CUENTA CONTABLE	SALDO INICIAL (SI)	CARGOS DEL PERÍODO	ABONOS DEL PERÍODO	SALDO FINAL (SF)	VARIACIONES DEL PERÍODO
EQUIPO DE CÓMPUTO Y DE TECNOLOGÍAS DE LA INFORMACIÓN	3,840,848.52	208,978.84	159,711.07	3,890,116.29	49,267.77
OTROS MOBILIARIOS Y EQUIPOS DE ADMINISTRACIÓN	349,235.40	2,478.92	94,082.53	257,631.79	-91,603.61
OTROS MOBILIARIOS Y EQUIPOS DE ADMINISTRACIÓN	349,235.40	2,478.92	94,082.53	257,631.79	-91,603.61
MOBILIARIO Y EQUIPO EDUCACIONAL Y RECREATIVO	60,000.00	0.00	0.00	60,000.00	0.00
EQUIPOS Y APARATOS AUDIOVISUALES	0.00	0.00	0.00	-	0.00
APARATOS DEPORTIVOS	0.00	0.00	0.00	-	0.00
CÁMARAS FOTOGRÁFICAS Y DE VIDEO	60,000.00	0.00	0.00	60,000.00	0.00
CÁMARAS FOTOGRÁFICAS Y DE VIDEO	60,000.00	0.00	0.00	60,000.00	0.00
OTRO MOBILIARIO Y EQUIPO EDUCACIONAL Y RECREATIVO	0.00	0.00	0.00	-	0.00
EQUIPO E INSTRUMENTAL MÉDICO Y DE LABORATORIO	132,945.57	1,055,710.20	54,349.77	1,134,306.00	1,001,360.43
EQUIPO MÉDICO Y DE LABORATORIO	125,405.57	1,055,710.20	54,349.77	1,126,766.00	1,001,360.43
EQUIPO MÉDICO Y DE LABORATORIO	125,405.57	1,055,710.20	54,349.77	1,126,766.00	1,001,360.43
INSTRUMENTAL MÉDICO Y DE LABORATORIO	7,540.00	0.00	0.00	7,540.00	0.00
INSTRUMENTAL MÉDICO Y DE LABORATORIO	7,540.00	0.00	0.00	7,540.00	0.00
EQUIPO DE TRANSPORTE	5,195,001.08	4,806,658.00	0.00	10,001,659.08	4,806,658.00
AUTOMÓVILES Y CAMIONES	5,155,321.08	4,806,658.00	0.00	9,961,979.08	4,806,658.00
AUTOMÓVILES Y CAMIONES	5,155,321.08	4,806,658.00	0.00	9,961,979.08	4,806,658.00
CARROCERÍAS Y REMOLQUES	0.00	0.00	0.00	-	0.00
EQUIPO AEROESPACIAL	0.00	0.00	0.00	-	0.00
EQUIPO FERROVIARIO	0.00	0.00	0.00	-	0.00
EMBARCACIONES	0.00	0.00	0.00	-	0.00
OTROS EQUIPOS DE TRANSPORTE	39,680.00	0.00	0.00	39,680.00	0.00
OTROS EQUIPOS DE TRANSPORTE	39,680.00	0.00	0.00	39,680.00	0.00
EQUIPO DE DEFENSA Y SEGURIDAD	90,539.50	71,061.60	4,600.00	157,001.10	66,461.60
EQUIPO DE SEGURIDAD PUBLICA	90,539.50	71,061.60	4,600.00	157,001.10	66,461.60
EQUIPO DE SEGURIDAD PUBLICA	90,539.50	71,061.60	4,600.00	157,001.10	66,461.60
MAQUINARIA, OTROS EQUIPOS Y HERRAMIENTAS	760,856.14	150,557.92	70,242.28	841,171.78	80,315.64
MAQUINARIA Y EQUIPO AGROPECUARIO	0.00	0.00	0.00	-	0.00
MAQUINARIA Y EQUIPO INDUSTRIAL	123,554.02	0.00	4,594.52	118,959.50	-4,594.52




Cuenta Pública 2015
Presidencia Municipal de Arteaga
Estado Analítico del Activo
Del 1 de Enero al 31 de Diciembre del 2015



CUENTA CONTABLE	SALDO INICIAL (SI)	CARGOS DEL PERÍODO	ABONOS DEL PERÍODO	SALDO FINAL (SF)	VARIACIONES DEL PERÍODO
MAQUINARIA Y EQUIPO INDUSTRIAL	123,554.02	0.00	4,594.52	118,959.50	-4,594.52
MAQUINARIA Y EQUIPO DE CONSTRUCCIÓN	127,999.90	0.00	0.00	127,999.90	0.00
MAQUINARIA Y EQUIPO DE CONSTRUCCIÓN	127,999.90	0.00	0.00	127,999.90	0.00
SISTEMAS DE AIRE ACONDICIONADO, CALEFACCIÓN Y DE REFRIGERACIÓN INDUSTRIAL Y COMERCIAL	0.00	0.00	0.00	-	0.00
EQUIPO DE COMUNICACIÓN Y TELECOMUNICACIÓN	378,923.97	137,772.62	40,798.29	475,898.30	96,974.33
EQUIPO DE COMUNICACIÓN Y TELECOMUNICACIÓN	378,923.97	137,772.62	40,798.29	475,898.30	96,974.33
EQUIPOS DE GENERACIÓN ELÉCTRICA, APARATOS Y ACCESORIOS ELÉCTRICOS	87,609.05	0.00	19,476.86	68,132.19	-19,476.86
EQUIPOS DE GENERACIÓN ELÉCTRICA, APARATOS Y ACCESORIOS ELÉCTRICOS	87,609.05	0.00	19,476.86	68,132.19	-19,476.86
HERRAMIENTAS Y MÁQUINAS-HERRAMIENTA	42,769.20	12,785.30	5,372.61	50,181.89	7,412.69
HERRAMIENTAS Y MÁQUINAS-HERRAMIENTA	42,769.20	12,785.30	5,372.61	50,181.89	7,412.69
OTROS EQUIPOS	0.00	0.00	0.00	-	0.00
COLECCIONES, OBRAS DE ARTE Y OBJETOS VALIOSOS	13,446.01	0.00	3,290.01	10,156.00	-3,290.01
BIENES ARTÍSTICOS, CULTURALES Y CIENTÍFICOS	13,446.01	0.00	3,290.01	10,156.00	-3,290.01
BIENES ARTÍSTICOS, CULTURALES Y CIENTÍFICOS	13,446.01	0.00	3,290.01	10,156.00	-3,290.01
OBJETOS DE VALOR	0.00	0.00	0.00	-	0.00
ACTIVOS BIOLÓGICOS	0.00	0.00	0.00	-	0.00
BOVINOS	0.00	0.00	0.00	-	0.00
PORCINOS	0.00	0.00	0.00	-	0.00
AVES	0.00	0.00	0.00	-	0.00
OVINOS Y CAPRINOS	0.00	0.00	0.00	-	0.00
PECES Y ACUICULTURA	0.00	0.00	0.00	-	0.00
EQUINOS	0.00	0.00	0.00	-	0.00
ESPECIES MENORES Y DE ZOOLOGICO	0.00	0.00	0.00	-	0.00
ÁRBOLES Y PLANTAS	0.00	0.00	0.00	-	0.00
OTROS ACTIVOS BIOLÓGICOS	0.00	0.00	0.00	-	0.00
ACTIVOS INTANGIBLES	0.00	854,702.36	0.00	854,702.36	854,702.36
SOFTWARE	0.00	854,702.36	0.00	854,702.36	854,702.36
SOFTWARE	0.00	854,702.36	0.00	854,702.36	854,702.36
PATENTES, MARCAS Y DERECHOS	0.00	0.00	0.00	-	0.00



Cuenta Pública 2015
Presidencia Municipal de Arteaga
Estado Analítico del Activo
Del 1 de Enero al 31 de Diciembre del 2015




CUENTA CONTABLE	SALDO INICIAL (SI)	CARGOS DEL PERÍODO	ABONOS DEL PERÍODO	SALDO FINAL (SF)	VARIACIONES DEL PERÍODO
PATENTES	0.00	0.00	0.00	-	0.00
MARCAS	0.00	0.00	0.00	-	0.00
DERECHOS	0.00	0.00	0.00	-	0.00
CONCESIONES Y FRANQUICIAS	0.00	0.00	0.00	-	0.00
CONCESIONES	0.00	0.00	0.00	-	0.00
FRANQUICIAS	0.00	0.00	0.00	-	0.00
LICENCIAS	0.00	0.00	0.00	-	0.00
LICENCIAS INFORMÁTICAS E INTELECTUALES	0.00	0.00	0.00	-	0.00
LICENCIAS INDUSTRIALES, COMERCIALES Y OTRAS	0.00	0.00	0.00	-	0.00
OTROS ACTIVOS INTANGIBLES	0.00	0.00	0.00	-	0.00
DEPRECIACIONES, DETERIORO Y AMORTIZACIONES ACUMULADAS DE BIENES	0.00	0.00	0.00	-	0.00
DEPRECIACIÓN ACUMULADA DE BIENES INMUEBLES	0.00	0.00	0.00	-	0.00
DEPRECIACIÓN ACUMULADA DE VIVIENDAS	0.00	0.00	0.00	-	0.00
DEPRECIACIÓN ACUMULADA DE EDIFICIOS NO RESIDENCIALES	0.00	0.00	0.00	-	0.00
DEPRECIACIÓN ACUMULADA DE OTROS BIENES INMUEBLES	0.00	0.00	0.00	-	0.00
DEPRECIACIÓN ACUMULADA DE INFRAESTRUCTURA	0.00	0.00	0.00	-	0.00
DEPRECIACIÓN ACUMULADA DE INFRAESTRUCTURA DE CARRETERAS	0.00	0.00	0.00	-	0.00
DEPRECIACIÓN ACUMULADA DE INFRAESTRUCTURA FERROVIARIA Y MULTIMODAL	0.00	0.00	0.00	-	0.00
DEPRECIACIÓN ACUMULADA DE INFRAESTRUCTURA PORTUARIA	0.00	0.00	0.00	-	0.00
DEPRECIACIÓN ACUMULADA DE INFRAESTRUCTURA AEROPORTUARIA	0.00	0.00	0.00	-	0.00
DEPRECIACIÓN ACUMULADA DE INFRAESTRUCTURA DE TELECOMUNICACIONES	0.00	0.00	0.00	-	0.00
DEPRECIACIÓN ACUMULADA DE INFRAESTRUCTURA DE AGUA POTABLE, SANEAMIENTO, HIDROAGRÍCOLA Y CONTROL DE INUNDACIONES	0.00	0.00	0.00	-	0.00
DEPRECIACIÓN ACUMULADA DE INFRAESTRUCTURA ELÉCTRICA	0.00	0.00	0.00	-	0.00
DEPRECIACIÓN ACUMULADA DE INFRAESTRUCTURA DE PRODUCCIÓN DE HIDROCARBUROS	0.00	0.00	0.00	-	0.00


00040

ctapub_AnaliticoActivoCONAC.rpt


040



Cuenta Pública 2015
Presidencia Municipal de Arteaga
Estado Analítico del Activo
Del 1 de Enero al 31 de Diciembre del 2015



CUENTA CONTABLE	SALDO INICIAL (SI)	CARGOS DEL PERÍODO	ABONOS DEL PERÍODO	SALDO FINAL (SF)	VARIACIONES DEL PERÍODO
DEPRECIACIÓN ACUMULADA DE INFRAESTRUCTURA	0.00	0.00	0.00	-	0.00
DE REFINACIÓN, GAS Y PETROQUÍMICA					
DEPRECIACIÓN ACUMULADA MUEBLES	0.00	0.00	0.00	-	0.00
DEPRECIACIÓN ACUMULADA DE MOBILIARIO Y EQUIPO	0.00	0.00	0.00	-	0.00
DE ADMINISTRACIÓN					
DEPRECIACIÓN ACUMULADA DE MOBILIARIO Y EQUIPO	0.00	0.00	0.00	-	0.00
EDUCACIONAL Y RECREATIVO					
DEPRECIACIÓN ACUMULADA DE EQUIPO E	0.00	0.00	0.00	-	0.00
INSTRUMENTAL MÉDICO Y DE LABORATORIO					
DEPRECIACIÓN ACUMULADA DE EQUIPO DE	0.00	0.00	0.00	-	0.00
TRANSPORTE					
DEPRECIACIÓN ACUMULADA DE EQUIPO DE DEFENSA	0.00	0.00	0.00	-	0.00
Y SEGURIDAD					
DEPRECIACIÓN ACUMULADA DE MAQUINARIA, OTRO	0.00	0.00	0.00	-	0.00
EQUIPO Y HERRAMIENTAS					
DETERIORO ACUMULADO DE ACTIVOS BIOLÓGICOS	0.00	0.00	0.00	-	0.00
DETERIORO ACUMULADO DE BOVINOS	0.00	0.00	0.00	-	0.00
DETERIORO ACUMULADO DE PORCINOS	0.00	0.00	0.00	-	0.00
DETERIORO ACUMULADO DE AVES	0.00	0.00	0.00	-	0.00
DETERIORO ACUMULADO DE OVINOS Y CAPRINOS	0.00	0.00	0.00	-	0.00
DETERIORO ACUMULADO DE PECES Y ACUICULTURA	0.00	0.00	0.00	-	0.00
DETERIORO ACUMULADO DE EQUINOS	0.00	0.00	0.00	-	0.00
DETERIORO ACUMULADO DE ESPECIES MENORES Y DE	0.00	0.00	0.00	-	0.00
ZOOLOGICO					
DETERIORO ACUMULADO DE ÁRBOLES Y PLANTAS	0.00	0.00	0.00	-	0.00
DETERIORO ACUMULADO DE OTROS ACTIVOS	0.00	0.00	0.00	-	0.00
BIOLÓGICOS					
AMORTIZACIÓN ACUMULADA DE ACTIVOS INTANGIBLES	0.00	0.00	0.00	-	0.00
AMORTIZACIÓN ACUMULADAS DE SOFTWARE	0.00	0.00	0.00	-	0.00
AMORTIZACIÓN ACUMULADAS DE PATENTES, MARCAS Y	0.00	0.00	0.00	-	0.00
DERECHOS					
AMORTIZACIÓN ACUMULADAS DE CONCESIONES Y	0.00	0.00	0.00	-	0.00
FRANQUICIAS					
AMORTIZACIÓN ACUMULADAS DE LICENCIAS	0.00	0.00	0.00	-	0.00
AMORTIZACIÓN ACUMULADAS DE OTROS INTANGIBLES	0.00	0.00	0.00	-	0.00
ACTIVOS DIFERIDOS	292,534.60	167,868.32	0.00	460,402.92	167,868.32




Cuenta Pública 2015
Presidencia Municipal de Arteaga
Estado Analítico del Activo
Del 1 de Enero al 31 de Diciembre del 2015




CUENTA CONTABLE	SALDO INICIAL (SI)	CARGOS DEL PERÍODO	ABONOS DEL PERÍODO	SALDO FINAL (SF)	VARIACIONES DEL PERÍODO
ESTUDIOS, FORMULACIÓN Y EVALUACIÓN DE PROYECTOS	292,534.60	167,868.32	0.00	460,402.92	167,868.32
ESTUDIOS, FORMULACIÓN Y EVALUACIÓN DE PROYECTOS	292,534.60	167,868.32	0.00	460,402.92	167,868.32
DERECHOS SOBRE BIENES EN RÉGIMEN DE ARRENDAMIENTO FINANCIERO	0.00	0.00	0.00	-	0.00
DERECHOS SOBRE BIENES EN RÉGIMEN DE ARRENDAMIENTO FINANCIERO NACIONALES	0.00	0.00	0.00	-	0.00
DERECHOS SOBRE BIENES EN RÉGIMEN DE ARRENDAMIENTO FINANCIERO INTERNACIONAL	0.00	0.00	0.00	-	0.00
GASTOS PAGADOS POR ADELANTADO A LARGO PLAZO	0.00	0.00	0.00	-	0.00
INTERESES ANTICIPADOS POR ARRENDAMIENTO FINANCIERO A L P	0.00	0.00	0.00	-	0.00
ANTICIPOS A LARGO PLAZO	0.00	0.00	0.00	-	0.00
ANTICIPOS A PROVEEDORES POR ADQUISICIÓN DE BIENES Y PRESTACIÓN DE SERVICIOS LP	0.00	0.00	0.00	-	0.00
ANTICIPOS A PROVEEDORES POR ADQUISICIÓN DE BIENES INMUEBLES Y MUEBLES A LP	0.00	0.00	0.00	-	0.00
ANTICIPOS A PROVEEDORES POR ADQUISICIÓN DE BIENES INTANGIBLES A LP	0.00	0.00	0.00	-	0.00
ANTICIPOS A CONTRATISTAS (OBRAS) A LP	0.00	0.00	0.00	-	0.00
BENEFICIOS AL RETIRO DE EMPLEADOS PAGADOS POR ADELANTADO	0.00	0.00	0.00	-	0.00
OTROS ACTIVOS DIFERIDOS	0.00	0.00	0.00	-	0.00
ESTIMACIÓN POR PÉRDIDAS O DETERIORO DE ACTIVOS NO CIRCULANTES	0.00	0.00	0.00	-	0.00
DETERIORO DE INVERSIONES FINANCIERAS A LARGO PLAZO	0.00	0.00	0.00	-	0.00
ESTIMACIÓN PARA DIFERENCIAS DE COLOCACIONES A LP	0.00	0.00	0.00	-	0.00
ESTIMACIÓN PARA DIFERENCIAS DE TÍTULOS Y VALORES A LP	0.00	0.00	0.00	-	0.00
ESTIMACIÓN PARA DIFERENCIAS DE FIDEICOMISOS, MANDATOS Y ANÁLOGOS A LP	0.00	0.00	0.00	-	0.00
ESTIMACIÓN PARA DIFERENCIAS DE PARTICIPACIÓN Y APORTACIONES DE CAPITAL LP	0.00	0.00	0.00	-	0.00
ESTIMACIONES PARA CUENTAS INCOBRABLES DE DOCUMENTOS POR COBRAR A LARGO PLAZO	0.00	0.00	0.00	-	0.00

042



Cuenta Pública 2015
Presidencia Municipal de Arteaga
Estado Analítico del Activo
Del 1 de Enero al 31 de Diciembre del 2015




CUENTA CONTABLE	SALDO INICIAL (SI)	CARGOS DEL PERÍODO	ABONOS DEL PERÍODO	SALDO FINAL (SF)	VARIACIONES DEL PERÍODO
ESTIMACIONES PARA CUENTAS INCOBRABLES DE DOCUMENTOS POR COBRAR A LP POR VENTA DE BIENES Y PRESTACIÓN DE SERVICIOS	0.00	0.00	0.00	-	0.00
ESTIMACIONES PARA CUENTAS INCOBRABLES DE DOCUMENTOS POR COBRAR A LP POR VENTA DE BIENES INMUEBLES, MUEBLES E INTANGIBLES	0.00	0.00	0.00	-	0.00
ESTIMACIONES PARA OTRAS CUENTAS INCOBRABLES DE DOCUMENTOS POR COBRAR A LP	0.00	0.00	0.00	-	0.00
ESTIMACIONES PARA CUENTAS INCOBRABLES DE DEUDORES DIVERSOS POR COBRAR A LARGO PLAZO	0.00	0.00	0.00	-	0.00
ESTIMACIONES PARA CUENTAS INCOBRABLES DE DEUDORES MOROSOS	0.00	0.00	0.00	-	0.00
ESTIMACIONES PARA CUENTAS INCOBRABLES DE OTROS DEUDORES DIVERSOS	0.00	0.00	0.00	-	0.00
ESTIMACIONES PARA CUENTAS INCOBRABLES DE INGRESOS POR COBRAR A LARGO PLAZO	0.00	0.00	0.00	-	0.00
ESTIMACIONES PARA CUENTAS INCOBRABLES DE CONTRIBUCIONES GARANTIZADAS A LP	0.00	0.00	0.00	-	0.00
ESTIMACIONES PARA CUENTAS INCOBRABLES DE DEUDORES FISCALES EN PARCIALIDADES A LP	0.00	0.00	0.00	-	0.00
ESTIMACIONES PARA CUENTAS INCOBRABLES DE CONTRIBUCIONES CON RESOLUCIÓN JUDICIAL FISCAL DEFINITIVA A LP	0.00	0.00	0.00	-	0.00
ESTIMACIONES PARA OTRAS CUENTAS INCOBRABLES DE CONTRIBUCIONES A LP	0.00	0.00	0.00	-	0.00
ESTIMACIONES PARA CUENTAS INCOBRABLES DE PRÉSTAMOS OTORGADOS A LARGO PLAZO	0.00	0.00	0.00	-	0.00
ESTIMACIONES PARA CUENTAS INCOBRABLES DE PRÉSTAMOS OTORGADOS A LP AL SECTOR PÚBLICO	0.00	0.00	0.00	-	0.00
ESTIMACIONES PARA CUENTAS INCOBRABLES DE PRÉSTAMOS OTORGADOS A LP AL SECTOR PRIVADO	0.00	0.00	0.00	-	0.00
ESTIMACIONES PARA CUENTAS INCOBRABLES DE PRÉSTAMOS OTORGADOS A LP AL SECTOR EXTERNO	0.00	0.00	0.00	-	0.00
ESTIMACIONES PARA OTRAS CUENTAS INCOBRABLES POR DERECHOS A RECIBIR EFECTIVO O EQUIVALENTES A LARGO PLAZO	0.00	0.00	0.00	-	0.00
OTROS ACTIVOS NO CIRCULANTES	0.00	0.00	0.00	-	0.00
BIENES EN CONCESIÓN	0.00	0.00	0.00	-	0.00
TERRENOS EN CONCESIÓN	0.00	0.00	0.00	-	0.00
VIVIENDAS EN CONCESIÓN	0.00	0.00	0.00	-	0.00

043

00043

ctapub_AnaliticoActivoCONAC.rpt



Cuenta Pública 2015
Presidencia Municipal de Arteaga
Estado Analítico del Activo
Del 1 de Enero al 31 de Diciembre del 2015



CUENTA CONTABLE	SALDO INICIAL (SI)	CARGOS DEL PERÍODO	ABONOS DEL PERÍODO	SALDO FINAL (SF)	VARIACIONES DEL PERÍODO
EDIFICIOS NO RESIDENCIALES Y OTROS INMUEBLES EN CONCESIÓN	0.00	0.00	0.00	-	0.00
INFRAESTRUCTURA EN CONCESIÓN	0.00	0.00	0.00	-	0.00
MOBILIARIO Y EQUIPO DE ADMINISTRACIÓN, EDUCACIONAL Y RECREATIVO EN CONCESIÓN	0.00	0.00	0.00	-	0.00
EQUIPO E INSTRUMENTAL MÉDICO Y DE LABORATORIO EN CONCESIÓN	0.00	0.00	0.00	-	0.00
EQUIPO DE TRANSPORTE EN CONCESIÓN	0.00	0.00	0.00	-	0.00
MAQUINARIA, OTRO EQUIPO Y HERRAMIENTAS EN CONCESIÓN	0.00	0.00	0.00	-	0.00
ACTIVOS INTANGIBLES EN CONCESIÓN	0.00	0.00	0.00	-	0.00
BIENES EN ARRENDAMIENTO FINANCIERO	0.00	0.00	0.00	-	0.00
TERRENOS EN ARRENDAMIENTO FINANCIERO	0.00	0.00	0.00	-	0.00
VIVIENDAS EN ARRENDAMIENTO FINANCIERO	0.00	0.00	0.00	-	0.00
EDIFICIOS NO RESIDENCIALES Y OTROS INMUEBLES EN ARRENDAMIENTO FINANCIERO	0.00	0.00	0.00	-	0.00
MOBILIARIO Y EQUIPO DE ADMINISTRACIÓN, EDUCACIONAL Y RECREATIVO EN ARRENDAMIENTO FINANCIERO	0.00	0.00	0.00	-	0.00
EQUIPO E INSTRUMENTAL MÉDICO Y DE LABORATORIO EN ARRENDAMIENTO FINANCIERO	0.00	0.00	0.00	-	0.00
EQUIPO DE TRANSPORTE EN ARRENDAMIENTO FINANCIERO	0.00	0.00	0.00	-	0.00
MAQUINARIA, OTRO EQUIPO Y HERRAMIENTAS EN ARRENDAMIENTO FINANCIERO	0.00	0.00	0.00	-	0.00
ACTIVOS INTANGIBLES EN ARRENDAMIENTO FINANCIERO	0.00	0.00	0.00	-	0.00
BIENES EN COMODATO	0.00	0.00	0.00	-	0.00
TERRENOS EN COMODATO	0.00	0.00	0.00	-	0.00
VIVIENDAS EN COMODATO	0.00	0.00	0.00	-	0.00
EDIFICIOS NO RESIDENCIALES Y OTROS INMUEBLES EN COMODATO	0.00	0.00	0.00	-	0.00
MOBILIARIO Y EQUIPO DE ADMINISTRACIÓN, EDUCACIONAL Y RECREATIVO EN COMODATO	0.00	0.00	0.00	-	0.00
EQUIPO E INSTRUMENTAL MÉDICO Y DE LABORATORIO EN COMODATO	0.00	0.00	0.00	-	0.00
EQUIPO DE TRANSPORTE EN COMODATO	0.00	0.00	0.00	-	0.00

000



Cuenta Pública 2015
Presidencia Municipal de Arteaga
Estado Analítico del Activo
Del 1 de Enero al 31 de Diciembre del 2015




CUENTA CONTABLE	SALDO INICIAL (SI)	CARGOS DEL PERÍODO	ABONOS DEL PERÍODO	SALDO FINAL (SF)	VARIACIONES DEL PERÍODO
MAQUINARIA, OTRO EQUIPO Y HERRAMIENTAS EN COMODATO	0.00	0.00	0.00	-	0.00
ACTIVOS INTANGIBLES EN COMODATO	0.00	0.00	0.00	-	0.00

Bajo protesta de decir verdad declaramos que los Estados Financieros y sus notas, son razonablemente correctos y son responsabilidad del emisor.



JOSÉ DE JESÉS DURÁN FLORES



VICENTE ALEJANDRO ALDAPE GONZALEZ



FRANCISCO CEPEDA SILLER



045

00045

ctapub_AnaliticoActivoCONAC.rpt




R. AYUNTAMIENTO
ARTEAGA, COAHUILA DE ZARAGOZA
2014-2017



INFORMACIÓN CONTABLE

g) ESTADO ANALÍTICO DE LA DEUDA Y OTROS PASIVOS DEL 01 DE ENERO AL 31 DE DICIEMBRE DE 2015

046




Presidencia Municipal de Arteaga
Estado Analítico de la Deuda y Otros Pasivos
Del 01 de Enero al 31 de Diciembre de 2015
Cifras en Pesos



DENOMINACIÓN DE LAS DEUDAS	MONEDA DE CONTRATACIÓN	INSTITUCIÓN O PAÍS ACREEDOR	SALDO INICIAL DEL PERÍODO	SALDO FINAL DEL PERÍODO
DEUDA PÚBLICA				
Corto Plazo				
Deuda Interna				
Instituciones de Crédito				
Títulos y Valores				
Arrendamiento Financiero				
Deuda Externa				
Organismos Financieros Internacionales				
Deuda Bilateral				
Títulos y Valores				
Arrendamiento Financiero				
Subtotal a Corto Plazo				
Largo Plazo				
Deuda Interna				
Instituciones de Crédito				
Títulos y Valores				
Arrendamiento Financiero				
Deuda Externa				
Organismos Financieros Internacionales				
Deuda Bilateral				
Títulos y Valores				
Arrendamiento Financiero				
Subtotal a Largo Plazo				
OTROS PASIVOS			\$12,235,868.71	\$18,564,894.08





Presidencia Municipal de Arteaga
Estado Analítico de la Deuda y Otros Pasivos
Del 01 de Enero al 31 de Diciembre de 2015
Cifras en Pesos



DENOMINACIÓN DE LAS DEUDAS

Total Deuda y Otros Pasivos


SALDO INICIAL
DEL PERÍODO

\$12,235,868.71


SALDO FINAL
DEL PERÍODO

\$18,564,894.08

Bajo protesta de decir verdad declaramos que los Estados Financieros y sus notas, son razonablemente correctos y son responsabilidad del emisor



JOSÉ DE JESÉS DURÁN FLORES



VICENTE ALEJANDRO ALDAPE GONZALEZ



FRANCISCO CEPEDA SILLER



043



R. AYUNTAMIENTO
ARTEAGA, COAHUILA DE ZARAGOZA
2014-2017

INFO

h) NOT

ES



a) NOTAS DE DESGLOSE
I) NOTAS AL ESTADO DE SITUACIÓN FINANCIERA

Nota ESF 01.- Activo - Efectivo y Equivalentes
Del 01 de enero al 31 de diciembre de 2015

CUENTA	DESCRIPCIÓN	MONTO	AFECTACIÓN	TIPO	CLASIFICACIÓN	VENCIMIENTO
1111208	FONDOS FIJOS DE CAJA					
EM00032	MARTHA GUADALUPE GUTIERREZ GUZMÁN	\$ -	RECUSOS PROPIOS			
EM00109	DIANA LOURDES RAMIREZ VAZQUEZ	\$ -	RECUSOS PROPIOS			
EM01174	GABRIEL ERNESTO ORSUA MARTINEZ	\$ -	RECUSOS PROPIOS			
	TOTAL AL 31 DE DICIEMBRE DEL 2015	\$ -				
1112105	BANCOS MONEDA NACIONAL - CUENTAS BANCARIAS					
CB0028	AFIRME 155101849 RECURSOS PROPIOS	\$250,117.58	RECURSOS PROPIOS	CHEQUE	LARGO PLAZO	
CB0035	AFIRME 11171000388 RECURSOS PROPIOS	\$1,379.01	RECURSOS PROPIOS	CHEQUE	LARGO PLAZO	
CB0038	AFIRME 11171000833 ESPACIOS PUB.	\$0.00		CHEQUE	CORTO PLAZO	
CB0041	AFIRME 11171001007 RECURSOS FONDO RETIRO	\$415,421.14	RECURSOS PROPIOS	CHEQUE	LARGO PLAZO	
CB0042	AFIRME 11171001120 FORTA2013	\$0.00	FONDO DE FORTALECIMIENTO	CHEQUE	CORTO PLAZO	
CB0043	AFIRME 11171001309 FOPEDEP	\$15,560.90	RECURSOS PROPIOS	CHEQUE	CORTO PLAZO	
CB0046	AFIRME 11171001333 HABITAT2013	\$0.00	RECURSOS PROPIOS	CHEQUE	CORTO PLAZO	
CB0047	AFIRME 11171001457 ESP-PUB -2013	\$0.00		CHEQUE	CORTO PLAZO	
CB0049	AFIRME 11171001775 DESARROLLO REGIONAL	\$285,677.13	RECURSOS PROPIOS	CHEQUE	CORTO PLAZO	
CB0050	AFIRME 11171001961 INFRA2014	\$62,697.91	FONDO DE INFRAESTRUCTURA	CHEQUE	CORTO PLAZO	
CB0051	AFIRME 11171001953 FORTA 2014	\$0.00	FONDO DE FORTALECIMIENTO	CHEQUE	CORTO PLAZO	
CB0052	AFIRME 11171002151 ACTIVOS2014	\$39,221.23	ACTIVOS PRODUCTIVOS	CHEQUE	CORTO PLAZO	
CB0053	AFIRME 11171002291 CONTINGENCIAS E	\$0.00	CONVENIO CONADE	CHEQUE	CORTO PLAZO	
CB0054	AFIRME 11171002283 ESPACIOS PUB 2014	\$0.00	RESCATE DE ESPACIOS PUBLICOS	CHEQUE	CORTO PLAZO	
CB0055	AFIRME 11171002259 HABITAT2014 R.P.	\$0.00	RECURSOS PROPIOS	CHEQUE	CORTO PLAZO	
CB0056	AFIRME 11171002240 HABITAT 2014 R.FEDE	\$0.00	HABITAT	CHEQUE	CORTO PLAZO	
CB0057	AFIRME 11171002224 P.E.T.	\$62,116.34	PREOGRAMA DE EMPLEO TEMPORAL	CHEQUE	CORTO PLAZO	
CB0062	BANORTE 0260252960 FOPEDEP 2014	\$0.00	FOPEDEP	CHEQUE	CORTO PLAZO	
CB0064	AFIRME 11171002364 - ESCRITURACION 2014	\$436,581.68	RECURSOS PROPIOS	CHEQUE	CORTO PLAZO	
CB0065	AFIRME 11171002372 INFRA 2015	\$2,773,814.58	FONDO DE INFRAESTRUCTURA	CHEQUE	CORTO PLAZO	
CB0066	AFIRME 11171002380 FORTA 2015	\$1,038,297.00	FONDO DE FORTALECIMIENTO	CHEQUE	CORTO PLAZO	
CB0067	AFIRME 11171002429 FOPEDEP2015	\$262.93	FOPEDEP	CHEQUE	CORTO PLAZO	
CB0068	AFIRME 11171002496 HABITAT. R.P 2015	\$892.04	RECURSOS PROPIOS	CHEQUE	CORTO PLAZO	
CB0069	AFIRME 11171002488 ESPACIOS PUBLICOS 2015	\$14,774.52	RESCATE DE ESPACIOS PUBLICOS	CHEQUE	CORTO PLAZO	
CB0070	AFIRME 11171002518 HABITAT REC FED.2015	\$492.38	HABITAT	CHEQUE	CORTO PLAZO	
CB0071	AFIRME 11171002534 CONTINECO B	\$3,012,697.32	CONVENIO CONADE	CHEQUE	CORTO PLAZO	
CB0072	AFIRME 11171002569 ISAI RECURSOS PROPIOS	\$375,625.25	RECURSOS PROPIOS	CHEQUE	LARGO PLAZO	
CB0073	AFIRME 11171002542 CONTINGENCIAS C	\$4,449,125.54	CONVENIO CONADE	CHEQUE	CORTO PLAZO	
CB0074	AFIRME 11171002550 IMPUESTOS ISS REC.PROPIOS	\$658,047.50	RECURSOS PROPIOS	CHEQUE	LARGO PLAZO	
CB0075	AFIRME 11171002674 CONTINGENCIAS D	\$2,803,386.53	CONVENIO CONADE	CHEQUE	CORTO PLAZO	
	TOTAL AL 31 DE DICIEMBRE	\$16,696,188.51				



a) NOTAS DE DESGLOSE
I) NOTAS AL ESTADO DE SITUACIÓN FINANCIERA

Nota ESF 02.- Derechos a recibir Efectivo y Equivalentes y Bienes o Servicios a Recibir

Del 01 de enero al 31 de diciembre del 2015

CUENTA	DESCRIPCIÓN	2015	2014	2013	2012	2011
	DERECHOS A RECIBIR EFECTIVO Y EQUIVALENTES					
11239208	GASTOS A COMPROBAR	\$ -	\$ 5,220.00	\$ -	\$ 14,072.30	\$ 4,658.30
11239505	CARGOS MAYORES REGISTRADOS POR BANCOS - CUENTAS BANCARIAS	\$ -	\$ 62.28	\$ -	\$ -	
1123961	SUBSIDIO AL EMPLEO	\$ 14,880.33	\$ 13,048.00	\$ -	\$ 11,837.00	\$ 15,607.00
11241	CONTRIBUCIONES POR COBRAR	\$ -	\$ -	\$ -	\$ -	\$ -
11242	CONTRIBUCIONES DE MEJORAS POR COBRAR	\$ -	\$ -	\$ -	\$ -	\$ -
11243	DERECHOS POR COBRAR	\$ -	\$ -	\$ -	\$ -	\$ -
11245	APROVECHAMIENTOS POR COBRAR	\$ -	\$ -	\$ -	\$ -	\$ -
1126208	PRÉSTAMOS OTORGADOS A CP AL SECTOR PRIVADO - EMPLEADOS	\$ -	\$ -	\$ -	\$ -	\$ -
	TOTAL AL 31 DE DICIEMBRE DEL 2015	\$ 14,880.33	\$ 18,330.28	\$ -	\$ 25,909.30	\$ 20,265.30

"Bajo protesta de decir verdad declaramos que los Estados Financieros y sus notas, son razonablemente correctos y son responsabilidad del emisor"

051



a) NOTAS DE DESGLOSE
D) NOTAS AL ESTADO DE SITUACIÓN FINANCIERA

Nota ESF-03 Activo – Deudores Diversos

Del 01 de enero al 31 de diciembre del 2015

CUENTA	DESCRIPCIÓN	IMPORTE	VENCIMIENTO			
			90 DIAS	180 DIAS	MENOR O IGUAL A 365 DIAS	MAYOR A 365 DIAS
	DERECHOS A RECIBIR EFECTIVO Y EQUIVALENTES					
11239208	GASTOS A COMPROBAR - EMPLEADOS	\$ -		\$ -		\$ -
11239505	CARGOS MAYORES REGISTRADOS POR BANCOS - CUENTAS BANCARIAS	\$ -		\$ -	\$ -	\$ -
1123961	SUBSIDIO AL EMPLEO	\$ 14,880.33	\$ 14,880.33	\$ -	\$ -	\$ -
1123961	DEUDORES DIVERSOS - OTROS	\$ 3,150,382.60			\$ 3,150,382.60	
11241	CONTRIBUCIONES POR COBRAR	\$ -		\$ -	\$ -	\$ -
11242	CONTRIBUCIONES DE MEJORAS POR COBRAR	\$ -		\$ -	\$ -	\$ -
11243	DERECHOS POR COBRAR	\$ -		\$ -	\$ -	\$ -
11245	APROVECHAMIENTOS POR COBRAR	\$ -		\$ -	\$ -	\$ -
1126208	PRÉSTAMOS OTORGADOS A CP AL SECTOR PRIVADO - EMPLEADOS	\$ -		\$ -	\$ -	\$ -
	TOTAL AL 31 DE DICIEMBRE DEL 2015	\$ 3,165,262.93	\$ 14,880.33	\$ -	\$ 3,150,382.60	\$ -

"Bajo protesta de decir verdad declaramos que los Estados Financieros y sus notas, son razonablemente correctos y son responsabilidad del emisor"



a) NOTAS DE DESGLOSE
I) NOTAS AL ESTADO DE SITUACIÓN FINANCIERA

Nota ESF 04.- Activo - Bienes Disponibles para su Transformación o Consumo (inventarios)

Del 01 de enero al 31 de diciembre del 2015

Esta Nota no aplica a la Presidencia Municipal de Arteaga, Coahuila, ya que no se realiza ningún proceso de transformación y/o elaboración de bienes.

Nota ESF 05.- Activo – Almacenes

Del 01 de enero al 31 de diciembre del 2015

“Esta nota no le aplica al ente público”. El Municipio no cuenta con partida para Almacén ya que se contabilizan de forma directa al gasto.

053



a) NOTAS DE DESGLOSE
I) NOTAS AL ESTADO DE SITUACIÓN FINANCIERA

Nota ESF 06.- Activo - Fideicomisos

Del 01 de enero al 31 de diciembre del 2015.

“Esta nota no le aplica al ente público” A la fecha el Municipio no cuenta con ningún Fideicomiso.

Nota ESF 07.- Activo – Inversiones Financieras

Del 01 de enero al 31 de diciembre del 2015.

“Esta nota no le aplica al ente público” se informa que no se cuenta con Inversiones Financieras.

“Bajo protesta de decir verdad declaramos que los Estados Financieros y sus notas, son razonablemente correctos y son responsabilidad del emisor”

054

00054



Nota ESF 08.- Activo - Bienes Muebles, Inmuebles e Intangibles

Del 01 de enero al 31 de diciembre del 2015

CUENTA	DESCRIPCIÓN	MONTO ORIGINAL DE LA INVERSIÓN	DEPRECIACIÓN DEL EJERCICIO	DEPRECIACIÓN ACUMULADA	MÉTODO DE DEPRECIACIÓN	TASA DE DEPRECIACIÓN
123	BIENES INMUEBLES, INFRAESTRUCTURA Y CONSTRUCCIONES EN PROCESO					
1231	TERRENOS	\$ 373,726.75				
1233	EDIFICIOS NO RESIDENCIALES	\$ 15,150,376.36				
12341	INFRAESTRUCTURA DE CARRETERAS	\$ 20,982,338.05				
12346	INFRAESTRUCTURA DE AGUA POTABLE, SANEAMIENTO, HIDROAGRÍCOLA Y CONTROL DE INUNDACIONES	\$ 12,349,138.15				
12347	INFRAESTRUCTURA ELÉCTRICA	\$ 1,141,095.85				
12351	EDIFICACIÓN HABITACIONAL EN PROCESO	\$ 1,284,657.08				
12352	EDIFICACIÓN NO HABITACIONAL EN PROCESO	\$ -				
12353	CONSTRUCCIÓN DE OBRAS PARA EL ABASTECIMIENTO DE AGUA, PETRÓLEO, GAS, ELECTRICIDAD Y TELECOMUNICACIONES EN PROCESO	\$ -				
12354	DIVISIÓN DE TERRENOS Y CONSTRUCCIÓN DE OBRAS DE URBANIZACIÓN EN PROCESO	\$ 13,981,620.91				
12357	INSTALACIONES Y EQUIPAMIENTO EN CONSTRUCCIONES EN PROCESO	\$ -				
12359	TRABAJOS DE ACABADOS EN EDIFICACIONES Y OTROS TRABAJOS ESPECIALIZADOS EN PROCESO	\$ -				
12362	EDIFICACIÓN NO HABITACIONAL EN PROCESO	\$ -				
12364	DIVISIÓN DE TERRENOS Y CONSTRUCCIÓN DE OBRAS DE URBANIZACIÓN	\$ 5,999,782.22				
12366	OTRAS CONSTRUCCIONES DE INGENIERÍA CIVIL U OBRA PESADA EN PROCESO	\$ 121,800.00				
12367	INSTALACIONES Y EQUIPAMIENTO EN CONSTRUCCIONES EN PROCESO	\$ -				
12369	TRABAJOS DE ACABADOS EN EDIFICACIONES Y OTROS TRABAJOS ESPECIALIZADOS EN PROCESO	\$ -				
1239	OTROS BIENES INMUEBLES	\$ 90,000.00				
	TOTAL AL 31 DE DICIEMBRE DEL 2015	\$ 71,474,535.37	\$ -	\$ -		
124	BIENES MUEBLES					



R. Ayuntamiento
Arteaga, Coahuila de
Zaragoza
Administración
2014-2017

1)

a) NOTAS DE DESGLOSE
NOTAS AL ESTADO DE SITUACIÓN FINANCIERA



JUNTOS TRANSFORMAMOS

ARTEAGA

GOBIERNO MUNICIPAL

2014 - 2017

12411	MUEBLES DE OFICINA Y ESTANTERÍA	\$	855,702.80			
12413	EQUIPO DE CÓMPUTO Y DE TECNOLOGÍAS DE LA INFORMACIÓN	\$	3,890,116.29			
12419	OTROS MOBILIARIOS Y EQUIPOS DE ADMINISTRACIÓN	\$	257,631.79			
12423	CÁMARAS FOTOGRÁFICAS Y DE VIDEO	\$	60,000.00			
12431	EQUIPO MÉDICO Y DE LABORATORIO	\$	1,126,766.00			
12432	INSTRUMENTAL MÉDICO Y DE LABORATORIO	\$	7,540.00			
12441	AUTOMÓVILES Y CAMIONES	\$	9,961,979.08			
12449	OTROS EQUIPOS DE TRANSPORTE	\$	39,680.00			
12451	EQUIPO DE SEGURIDAD PÚBLICA	\$	157,001.10			
12462	MAQUINARIA Y EQUIPO INDUSTRIAL	\$	118,959.50			
12463	MAQUINARIA Y EQUIPO DE CONSTRUCCIÓN	\$	127,999.90			
12465	EQUIPO DE COMUNICACIÓN Y TELECOMUNICACIÓN	\$	475,898.30			
12466	EQUIPOS DE GENERACIÓN ELÉCTRICA, APARATOS Y ACCESORIOS ELÉCTRICOS	\$	68,132.19			
12467	HERRAMIENTAS Y MÁQUINAS-HERRAMIENTA	\$	50,181.89			
12471	BIENES ARTÍSTICOS, CULTURALES Y CIENTÍFICOS	\$	10,156.00			
	TOTAL AL 31 DE DICIEMBRE DEL 2015	\$	17,207,744.84	\$	\$	

"Bajo protesta de decir verdad declaramos que los Estados Financieros y sus notas, son razonablemente correctos y son responsabilidad del emisor"

057

00056



a) NOTAS DE DESGLOSE

I) NOTAS AL ESTADO DE SITUACIÓN FINANCIERA

Nota ESF 09.- Activo – Bienes Intangibles y Diferidos

Del 01 de enero al 31 de diciembre del 2015

El Municipio informa que para la Cuenta Pública del 2015 los activos diferidos por estudio de formulación y evaluación de proyectos tienen un monto de \$460,402.92 los cuales corresponden a proyectos ejecutivos para la dotación de agua potable en la comunidad la Placeta y el Temporal, obra red drenaje y aguas residuales arroyo canoas Colonia Estrella de David y línea de conducción de aguas de 18 plg.

Nota ESF 10.- Activo - Estimaciones y Deterioros

Del 01 de enero al 31 de diciembre del 2015

“Esta nota no le aplica al ente público” ya que no se cuenta con estimaciones incobrables, inventarios, deterioro de activos biológicos y cualquier otra.



a) NOTAS DE DESGLOSE
I) NOTAS AL ESTADO DE SITUACIÓN FINANCIERA

Nota ESF 11.- Activo - Otros Activos

Del 01 de enero al 31 de diciembre del 2015

“Esta nota no le aplica al ente público” no contamos con otros tipos de activos.

Nota ESF 12.- Pasivo – Cuentas por Pagar a Corto Plazo

Del 01 de enero al 31 de diciembre del 2015

Todos los adeudos de cuenta por pagar corresponden a una fecha de vencimiento menor a 90 días contando con los recursos adecuados en las cuentas bancarias para cubrir dichos pagos.

CUENTA	DESCRIPCIÓN	IMPORTE	VENCIMIENTO			
			90 DÍAS	180 DÍAS	MENOR O IGUAL A 365 DÍAS	MAYOR A 365 DÍAS
	CUENTAS POR PAGAR A CORTO PLAZO					
2112	PROVEEDORES POR PAGAR A CORTO PLAZO	\$ 5,759,650.97	\$ 5,759,650.97			
2113	CONTRATISTAS (OBRA) POR PAGAR A CORTO PLAZO	\$ 9,879,350.54	\$ 9,879,350.54			
2115	TRANSFERENCIAS OTORGADAS POR PAGAR A CORTO PLAZO	\$ 176,697.21	\$ 176,697.21			
2118	DEVOLUCIONES DE CONTRIBUCIONES POR PAGAR A CORTO PLAZO	\$ 30,283.11	\$ 30,283.11			
2119	OTRAS CUENTAS POR PAGAR A CORTO PLAZO	\$ 3,710.00	\$ 3,710.00			
	TOTAL AL 31 DE DICIEMBRE DEL 2015	\$ 15,849,691.83	\$ 15,849,691.83			



a) NOTAS DE DESGLOSE
I) NOTAS AL ESTADO DE SITUACIÓN FINANCIERA

Nota ESF 13.- Pasivo - Fondos de Bienes de Terceros en Administración y/o en Garantía a corto y largo plazo

Del 01 de enero al 31 de diciembre del 2015

Esta nota no le aplica al Municipio de Arteaga, Coahuila, ya que no contamos con fondos y bienes de terceros en Administración.

Nota ESF 14.- Pasivo - Pasivos Diferidos

Del 01 de enero al 31 de diciembre del 2015

Esta nota no le aplica al Municipio de Arteaga, Coahuila, ya que no contamos con saldos de pasivos diferidos y otros pasivos circulantes.

"Bajo protesta de decir verdad declaramos que los Estados Financieros y sus notas, son razonablemente correctos y son responsabilidad del emisor"

060

06059



a) NOTAS DE DESGLOSE
II) NOTAS AL ESTADO DE ACTIVIDADES

Nota EA 1.- Ingresos de Gestión

Del 01 de enero al 31 de diciembre del 2015

CUENTA	DESCRIPCIÓN	ANUAL
	IMPUESTOS	
4112	IMPUESTOS SOBRE EL PATRIMONIO	\$ 40,579,251.08
4117	ACCESORIOS DE IMPUESTOS	\$ 524,823.35
4119	OTROS IMPUESTOS	\$ 134.00
	TOTAL DEL 01 DE ENERO AL 31 DE DICIEMBRE DEL 2015	\$ 41,104,208.43
	CONTRIBUCIONES DE MEJORAS	
4131	CONTRIBUCIONES DE MEJORAS POR OBRAS PÚBLICAS	\$ 104,399.50
	TOTAL DEL 01 DE ENERO AL 31 DE DICIEMBRE DEL 2015	\$ 104,399.50
	DERECHOS	
4143	DERECHOS POR PRESTACIÓN DE SERVICIOS	\$ 4,975,990.36
4144	ACCESORIOS DE DERECHOS	\$ 27,948.91
4149	OTROS DERECHOS	\$ 1,771,424.70
	TOTAL DEL 01 DE ENERO AL 31 DE DICIEMBRE DEL 2015	\$ 6,775,363.97
	APROVECHAMIENTOS DE TIPO CORRIENTE	
4169	OTROS APROVECHAMIENTOS	\$ 4,098,237.12
	TOTAL DEL 01 DE ENERO AL 31 DE DICIEMBRE DEL 2015	\$ 4,098,237.12
	PARTICIPACIONES Y APORTACIONES	
4211	PARTICIPACIONES.	\$ 57,866,521.31
4212	APORTACIONES	\$ 33,587,123.89
	TOTAL DEL 01 DE ENERO AL 31 DE DICIEMBRE DEL 2015	\$ 91,453,645.20
	TOTAL INGRESOS DE GESTIÓN DEL 01 DE OCTUBRE AL 31 DE DICIEMBRE DEL 2015	\$ 143,535,854.22

"Bajo protesta de decir verdad declaramos que los Estados Financieros y sus notas, son razonablemente correctos y son responsabilidad del emisor"

061
00060



a) NOTAS DE DESGLOSE
II) NOTAS AL ESTADO DE ACTIVIDADES

Nota EA 2.- Tipo, monto y naturaleza de la cuenta de otros ingresos,

Del 01 de enero al 31 de diciembre del 2015

Esta nota no le aplica al Municipio de Arteaga, Coahuila, ya que no contamos con otros ingresos en el periodo comprendido del 01 de enero al 31 de diciembre del 2015.

"Bajo protesta de decir verdad declaramos que los Estados Financieros y sus notas, son razonablemente correctos y son responsabilidad del emisor"

062

00061
2



a) NOTAS DE DESGLOSE
II) NOTAS AL ESTADO DE ACTIVIDADES

Nota EA 3.- Gastos y Otras Pérdidas

CUENTA	DESCRIPCIÓN	ANUAL	% GASTO TOTAL
	GASTOS Y OTRAS PÉRDIDAS		
	GASTOS DE FUNCIONAMIENTO		
	SERVICIOS PERSONALES		
5111	REMUNERACIONES AL PERSONAL DE CARÁCTERE PERMANENTE	\$ 35,415,596.65	35.64
5113	REMUNERACIONES ADICIONALES Y ESPECIALES		
	TOTAL DEL 01 DE ENERO AL 31 DE DICIEMBRE DEL 2015	\$ 35,415,596.65	
5121	MATERIALES Y SUMINISTROS	\$ 12,666,500.84	12.75
	TOTAL DEL 01 DE ENERO AL 31 DE DICIEMBRE DEL 2015	\$ 12,666,500.84	
5131	SERVICIOS GENERALES	\$ 15,300,215.51	15.4
	TOTAL DEL 01 DE ENERO AL 31 DE DICIEMBRE DEL 2015	\$ 15,300,215.51	
5211	TRANSFERENCIAS, ASIGNACIONES, SUBSIDIOS Y OTRAS AYUDAS	\$ 20,839,639.63	20.97
	TOTAL DEL 01 DE ENERO AL 31 DE DICIEMBRE DEL 2015	\$ 20,839,639.63	
5241	AYUDAS SOCIALES	\$ 12,580,549.08	12.66
	TOTAL DEL 01 DE ENERO AL 31 DE DICIEMBRE DEL 2015	\$ 12,580,549.08	

"Bajo protesta de decir verdad declaramos que los Estados Financieros y sus notas, son razonablemente correctos y son responsabilidad del emisor"

063

00062
3



III) NOTAS AL ESTADO DE VARIACIÓN EN LA HACIENDA PÚBLICA

Nota EVHP 1.- Patrimonio contribuido por tipo, naturaleza y monto.

Del 01 de enero al 31 de diciembre del 2015

CUENTA	DESCRIPCIÓN	SALDO INICIAL	SALDO FINAL	VARIACIÓN
31	PATRIMONIO CONTRIBUIDO	-	-	-97,249.84
311	APORTACIONES	-	-	-97,249.84

NOTA: PÓLIZA DE BAJA DE ACTIVOS FIJOS DE EQUIPO DE COMPUTO Y TECNOLOGÍAS POR ESTADO INSERVIBLE AUTORIZADO POR CABILDO Y DONADO AL RECOLECTORÓN 2015

PÓLIZA DE BAJA ACTIVO MUEBLES DE OFICINA, EQUIPO DE COMPUTO Y EQUIPO DE ADMINISTRACIÓN POR INSERVIBLES AUTORIZADO POR CABILDO

Nota EVHP 2.- Patrimonio Generado

Del 01 de enero al 31 de diciembre del 2015

Cuenta	Descripción	Saldo Inicial	Saldo Final	Variación
32	PATRIMONIO GENERADO	55,684,051.65	95,297,842.71	39,613,791.06
321	RESULTADOS DEL EJERCICIO: (AHORRO/ DESAHORRO)	0.00	44,176,964.74	44,176,964.74
322	RESULTADOS DE EJERCICIOS ANTERIORES	12,878,659.61	8,855,511.18	-4,023,148.43
325	RECTIFICACIONES DE RESULTADOS DE EJERCICIOS ANTERIORES	621,826.01	81,800.76	-540,025.25
3252	CAMBIOS POR ERRORES CONTABLES	621,826.01	81,800.76	-540,025.25

"Bajo protesta de decir verdad declaramos que los Estados Financieros y sus notas, son razonablemente correctos y son responsabilidad del emisor"

061

Presidencia Municipal de Arteaga

EVHP 1 - Patrimonio Contribuido
del 1 de enero al 31 de diciembre de 2015

Cuenta	Descripción	Saldo Inicial	Saldo Final	Variación
31	PATRIMONIO CONTRIBUIDO	-3,906,650.01	-4,003,899.85	-97,249.84
311	APORTACIONES	-3,906,650.01	-4,003,899.85	-97,249.84

065

Presidencia Municipal de Arteaga

EVHP 2 - Patrimonio Generado
del 1 de enero al 31 de diciembre de 2015

Cuenta	Descripción	Saldo Inicial	Saldo Final	Variación
32	PATRIMONIO GENERADO	55,684,051.65	95,297,842.71	39,613,791.06
321	RESULTADOS DEL EJERCICIO: (AHORRO/ DESAHORRO)	0.00	44,176,964.74	44,176,964.74
322	RESULTADOS DE EJERCICIOS ANTERIORES	12,878,659.61	8,855,511.18	-4,023,148.43
325	RECTIFICACIONES DE RESULTADOS DE EJERCICIOS ANTERIORES	621,826.01	81,800.76	-540,025.25
3252	CAMBIOS POR ERRORES CONTABLES	621,826.01	81,800.76	-540,025.25

066



a) NOTAS DE DESGLOSE
IV) NOTAS AL ESTADO DE FLUJOS DE EFECTIVO

Nota EFE 01.- Efectivo y Equivalentes.

Del 01 de enero al 31 de diciembre del 2015

CUENTA	DESCRIPCIÓN	SALDO INICIAL	SALDO FINAL	FLUJO
111	EFFECTIVO Y EQUIVALENTES	16,795,275.47	16,696,188.51	-99,086.96
1111	EFFECTIVO	0.00	0.00	0.00
1112	BANCOS/TESORERÍA	16,795,275.47	16,696,188.51	-99,086.96

Nota EFE 02.- Adquisición de bienes Muebles, Inmuebles e Intangibles

Del 01 de enero al 31 de diciembre del 2015

CUENTA	DESCRIPCIÓN	SALDO FINAL
123	BIENES INMUEBLES, INFRAESTRUCTURA Y CONSTRUCCIONES EN PROCESO	71,474,535.37
1231	TERRENOS	373,726.75
1233	EDIFICIOS NO RESIDENCIALES	15,150,376.36
1234	INFRAESTRUCTURA	34,472,572.05
1235	CONSTRUCCIONES EN PROCESO EN BIENES DE DOMINIO PÚBLICO	15,266,277.99
1236	CONSTRUCCIONES EN PROCESO EN BIENES PROPIOS	6,121,582.22
1239	OTROS BIENES INMUEBLES	90,000.00
124	BIENES MUEBLES	17,207,744.84
1241	MOBILIARIO Y EQUIPO DE ADMINISTRACIÓN	5,003,450.88
1242	MOBILIARIO Y EQUIPO EDUCACIONAL Y RECREATIVO	60,000.00
1243	EQUIPO E INSTRUMENTAL MÉDICO Y DE LABORATORIO	1,134,306.00
1244	EQUIPO DE TRANSPORTE	10,001,659.08
1245	EQUIPO DE DEFENSA Y SEGURIDAD	157,001.10
1246	MAQUINARIA, OTROS EQUIPOS Y HERRAMIENTAS	841,171.78
1247	COLECCIONES, OBRAS DE ARTE Y OBJETOS VALIOSOS	10,156.00

"Bajo protesta de decir verdad declaramos que los Estados Financieros y sus notas, son razonablemente correctos y son responsabilidad del emisor"

067

00066
1

Presidencia Municipal de Arteaga
EFE 1 - Flujo de Efectivo en cuenta de Efectivo y Equivalentes
del 1 de enero al 31 de diciembre de 2015

Cuenta	Descripción	Saldo Inicial	Saldo Final	Flujo
111	EFFECTIVO Y EQUIVALENTES	16,795,275.47	16,696,188.51	-99,086.96
1111	EFFECTIVO	0.00	0.00	0.00
1112	BANCOS/TESORERÍA	16,795,275.47	16,696,188.51	-99,086.96

068

Presidencia Municipal de Arteaga
EFE 2 - Adquisición de bienes Muebles, Inmuebles e Intangibles
del 1 de enero al 31 de diciembre de 2015

Cuenta	Descripción	Saldo Inicial	Saldo Final	Flujo
123	BIENES INMUEBLES, INFRAESTRUCTURA Y CONSTRUCCIONES EN PROCESO	34,223,770.86	71,474,535.37	37,250,764.51
1231	TERRENOS	373,726.75	373,726.75	0.00
1233	EDIFICIOS NO RESIDENCIALES	46,805.01	15,150,376.36	15,103,571.35
1234	INFRAESTRUCTURA	1,256,278.30	34,472,572.05	33,216,293.75
1235	CONSTRUCCIONES EN PROCESO EN BIENES DE DOMINIO PÚBLICO	30,019,741.09	15,266,277.99	-14,753,463.10
1236	CONSTRUCCIONES EN PROCESO EN BIENES PROPIOS	2,437,219.71	6,121,582.22	3,684,362.51
1239	OTROS BIENES INMUEBLES	90,000.00	90,000.00	0.00
124	BIENES MUEBLES	11,540,162.79	17,207,744.84	5,667,582.05
1241	MOBILIARIO Y EQUIPO DE ADMINISTRACIÓN	5,287,374.49	5,003,450.88	-283,923.61
1242	MOBILIARIO Y EQUIPO EDUCACIONAL Y RECREATIVO	60,000.00	60,000.00	0.00
1243	EQUIPO E INSTRUMENTAL MÉDICO Y DE LABORATORIO	132,945.57	1,134,306.00	1,001,360.43
1244	EQUIPO DE TRANSPORTE	5,195,001.08	10,001,659.08	4,806,658.00
1245	EQUIPO DE DEFENSA Y SEGURIDAD	90,539.50	157,001.10	66,461.60
1246	MAQUINARIA, OTROS EQUIPOS Y HERRAMIENTAS	760,856.14	841,171.78	80,315.64
1247	COLECCIONES, OBRAS DE ARTE Y OBJETOS VALIOSOS	13,446.01	10,156.00	-3,290.01

069



a) NOTAS DE DESGLOSE

V) CONCILIACIÓN ENTRE LOS INGRESOS PRESUPUESTARIOS
Y CONTABLES, ASÍ COMO ENTRE LOS EGRESOS PRESUPUESTARIOS Y LOS GASTOS CONTABLES

CONCILIACIÓN ENTRE LOS INGRESOS PRESUPUESTARIOS Y CONTABLES

Del 01 de enero al 31 de diciembre del 2015

1. Ingresos Presupuestarios		\$143,535,854.22
2. Más Ingresos Contables no Presupuestales		0
Incremento por Variación de Inventarios	0	
Disminución del exceso de estimaciones por pérdida o deterioro u obsolescencia	0	
Disminución del exceso de provisiones	0	
Otros ingresos y beneficios varios	0	
Otros ingresos contables no presupuestarios	0	
3. Menos Ingresos Presupuestales no Contables		0
Productos de Capital	0	
Aprovechamientos Capital	0	
Ingresos Derivados de Financiamientos	0	
Otros Ingresos Presupuestarios no Contables	0	
4. Ingresos Contables		\$143,535,854.22

"Bajo protesta de decir verdad declaramos que los Estados Financieros y sus notas, son razonablemente correctos y son responsabilidad del emisor"

070

00009
1



R. Ayuntamiento
Arteaga, Coahuila de
Zaragoza
Administración
2014-2017

a) NOTAS DE DESGLOSE

V) CONCILIACIÓN ENTRE LOS INGRESOS PRESUPUESTARIOS

Y CONTABLES, ASÍ COMO ENTRE LOS EGRESOS PRESUPUESTARIOS Y LOS GASTOS CONTABLES



CONCILIACIÓN ENTRE LOS EGRESOS PRESUPUESTARIOS Y LOS GASTOS CONTABLES

Del 01 de enero al 31 de diciembre del 2015

1. Total de Egresos (Presupuestarios)		\$ 147,645,104.38
2. Menos Egresos Presupuestarios no Contables		\$ 53,878,521.23
Mobiliario y Equipo de Administración	\$ 537,250.53	
Mobiliario y Equipo Educacional y Recreativo	\$ -	
Equipo e Instrumental Médico y de Laboratorio	\$ 1,055,710.22	
Vehículos y Equipos de Transporte	\$ 4,806,658.00	
Equipo de defensa y Seguridad	\$ 71,061.60	
Maquinaria, otros equipos y herramienta	\$ 150,557.92	
Activos Biológicos	\$ -	
Bienes Inmuebles	\$ 35,783,559.20	
Activos Intangibles	\$ 854,702.36	
Obra Pública en Bienes Propios	\$ 10,567,153.10	
Acciones y Participaciones de Capital	\$ -	
Compra de Títulos y Valores	\$ -	
Inversión en Fideicomisos, Mandatos y otros Análogos	\$ -	
Provisiones para Contingencias y otras Erogaciones Especiales	\$ -	
Amortización de la Deuda Pública	\$ -	
Adeudos de Ejercicios Fiscales Anteriores (ADEFAS)	\$ -	
Otros Egresos Presupuestales no Contables	\$ 51,868.32	
3. Más Gastos Contables no Presupuestales		\$ 11,184,612.66
Estimaciones, Depreciaciones, Deterioros, Obsolescencia y Amortizaciones	\$ -	
Provisiones	\$ -	
Disminución de Inventarios	\$ -	
Aumento por Insuficiencia de Estimaciones por Pérdida o deterioro u Obsolescencia	\$ -	
Aumento por insuficiencia de Provisiones	\$ -	
Otros Gastos	\$ 5,592,306.33	
Otros Gastos Contables no Presupuestales	\$ 5,592,306.33	
4. Total de Gastos Contable		\$ 104,951,195.81

"Bajo protesta de decir verdad declaramos que los Estados Financieros y sus notas, son razonablemente correctos y son responsabilidad del emisor"

072


00070

Cuenta Pública 2015
Presidencia Municipal De Arteaga
 Conciliación entre los Egresos Presupuestarios y los Gastos Contables
 Del 01 de Enero al 31 de Diciembre de 2015

1. Total de Egresos (Presupuestarios)		147,645,104.38
2. Menos Egresos Presupuestarios no Contables		53,878,521.23
Mobiliario y Equipo de Administración	537,250.53	
Mobiliario y Equipo Educativo y Recreativo	0.00	
Equipo e Instrumental Médico y de Laboratorio	1,055,710.20	
Vehículos y Equipos de Transporte	4,806,658.00	
Equipo de defensa y Seguridad	71,061.60	
Maquinaria, otros equipos y herramienta	150,557.92	
Activos Biológicos	0.00	
Bienes Inmuebles	35,783,559.20	
Activos Intangibles	854,702.36	
Obra Pública en Bienes Propios	10,567,153.10	
Acciones y Participaciones de Capital	0.00	
Compra de Títulos y Valores	0.00	
Inversión en Fideicomisos, Mandatos y otros Análogos	0.00	
Provisiones para Contingencias y otras Erogaciones Especiales	0.00	
Amortización de la Deuda Pública	0.00	
Adeudos de Ejercicios Fiscales Anteriores (ADEFAS)	0.00	
Otros Egresos Presupuestales no Contables	51,868.32	
		11,184,612.66
3. Más Gastos Contables no Presupuestales		
Estimaciones, Depreciaciones, Deterioros, Obsolescencia y	0.00	
Amortizaciones	0.00	
Provisiones	0.00	
Disminución de Inventarios	0.00	
Aumento por Insuficiencia de Estimaciones por Pérdida o deterioro u	0.00	
Obsolescencia	0.00	
Aumento por insuficiencia de Provisiones	0.00	
Otros Gastos	5,592,306.33	
Otros Gastos Contables no Presupuestales	5,592,306.33	
		\$104,951,195.81
4. Total de Gastos Contable		

Bajo protesta de decir verdad declaramos que los Estados Financieros y sus notas, son razonablemente correctos y son responsabilidad del emisor.


 JOSÉ DE JESÚS DURÁN FLORES




 VICENTE ALEJANDRO ALDAPE GONZALEZ

073



AYUNTAMIENTO
ARTEAGA, COAHUILA DE ZARAGOZA
2014-2017



INFORMACIÓN CONTABLE

i) NOTAS DE MEMORIA A LOS ESTADOS FINANCIEROS

074

Cuentas de Orden Contables y Presupuestarias:

Contables: Del 01 de enero al 31 de diciembre del 2015

“ESTA NOTA NO LE APLICA A LA PRESIDENCIA MUNICIPAL DE ARTEAGA, COAHUILA, YA QUE NO TIENE CUENTAS DE ORDEN CONTABLES”.

Presupuestarias:

8.1 Cuentas de ingresos

8.2 Cuentas de egresos

Del 01 de enero al 31 de diciembre del 2015

CUENTA	DESCRIPCIÓN	SALDO INICIAL	CARGOS	ABONOS	SALDO FINAL	FLUJO
8	CUENTAS DE ORDEN PRESUPUESTARIAS	0.00	1,338,618,484.00	1,338,618,484.00	0.00	0.00
81	LEY DE INGRESOS	0.00	287,071,708.44	287,071,708.44	0.00	0.00
812	LEY DE INGRESOS POR EJECUTAR	0.00	143,535,854.22	0.00	-143,535,854.22	-143,535,854.22
814	LEY DE INGRESOS DEVENGADA	0.00	143,535,854.22	143,535,854.22	0.00	0.00
815	LEY DE INGRESOS RECAUDADA	0.00	0.00	143,535,854.22	143,535,854.22	143,535,854.22
82	PRESUPUESTO DE EGRESOS	0.00	1,051,546,775.56	1,051,546,775.56	0.00	0.00
821	PRESUPUESTO DE EGRESOS APROBADO	0.00	0.00	110,189,672.00	110,189,672.00	110,189,672.00
822	PRESUPUESTO DE EGRESOS POR EJERCER	0.00	307,086,637.79	307,087,161.71	-523.92	-523.92
823	PRESUPUESTO MODIFICADO	0.00	151,854,390.55	196,896,965.79	45,042,575.24	45,042,575.24
	PRESUPUESTO DE EGRESOS COMPROMETIDO	0.00	155,232,771.16	147,645,104.38	7,587,666.78	7,587,666.78
825	PRESUPUESTO DE EGRESOS DEVENGADO	0.00	147,645,104.38	147,645,628.30	-523.92	-523.92
826	PRESUPUESTO DE EGRESOS EJERCIDO	0.00	147,645,628.30	142,082,243.38	5,563,384.92	5,563,384.92
827	PRESUPUESTO DE EGRESOS PAGADO	0.00	142,082,243.38	0.00	142,082,243.38	142,082,243.38

“Bajo protesta de decir verdad declaramos que los Estados Financieros y sus notas, son razonablemente correctos y son responsabilidad del emisor”

Presidencia Municipal de Arteaga
 Nota de Memoria - Cuentas de Orden Contables y Presupuestarias
 del 1 de enero al 31 de diciembre de 2015

Cuenta	Descripción	Saldo Inicial	Cargos	Abonos	Saldo Final	Flujo
8	CUENTAS DE ORDEN PRESUPUESTARIAS	0.00	1,338,618,484.00	1,338,618,484.00	0.00	0.00
81	LEY DE INGRESOS	0.00	287,071,708.44	287,071,708.44	0.00	0.00
812	LEY DE INGRESOS POR EJECUTAR	0.00	143,535,854.22	0.00	-143,535,854.22	-143,535,854.22
814	LEY DE INGRESOS DEVENGADA	0.00	143,535,854.22	143,535,854.22	0.00	0.00
815	LEY DE INGRESOS RECAUDADA	0.00	0.00	143,535,854.22	143,535,854.22	143,535,854.22
82	PRESUPUESTO DE EGRESOS	0.00	1,051,546,775.56	1,051,546,775.56	0.00	0.00
821	PRESUPUESTO DE EGRESOS APROBADO	0.00	0.00	110,189,672.00	110,189,672.00	110,189,672.00
822	PRESUPUESTO DE EGRESOS POR EJERCER	0.00	307,086,637.79	307,087,161.71	-523.92	-523.92
823	PRESUPUESTO MODIFICADO	0.00	151,854,390.55	196,896,965.79	45,042,575.24	45,042,575.24
824	PRESUPUESTO DE EGRESOS COMPROMETIDO	0.00	155,232,771.16	147,645,104.38	7,587,666.78	7,587,666.78
825	PRESUPUESTO DE EGRESOS DEVENGADO	0.00	147,645,104.38	147,645,628.30	-523.92	-523.92
826	PRESUPUESTO DE EGRESOS EJERCIDO	0.00	147,645,628.30	142,082,243.38	5,563,384.92	5,563,384.92
827	PRESUPUESTO DE EGRESOS PAGADO	0.00	142,082,243.38	0.00	142,082,243.38	142,082,243.38

076



1. Introducción

Para Los Estados Financieros del Municipio de Arteaga, Coahuila de Zaragoza, proveen de información financiera no sólo los principales usuarios de la misma, sino también a la ciudadanía en general, así como a los representantes del Poder Legislativo y Ejecutivo, teniendo en consideración las normas establecidas en la materia.

El objetivo del presente documento es dar a conocer los aspectos económicos-financieros más relevantes que influyeron en las decisiones del periodo de enero a diciembre 2015, y que sin duda fueron considerados en la elaboración de los estados financieros, con la finalidad de se tenga mayor comprensión de los mismos y sus particularidades.

De esta manera, se informa y explica los movimientos realizados en la presente Cuenta Pública tanto de los ingresos como de los egresos de una manera sencilla y suficientemente clara para todos.

Cabe señalar que dicha información es publicada tanto en la página de transparencia como en el Periódico Oficial del Gobierno del Estado, a fin de que la mayor parte de la ciudadanía esté enterada como se ejercen los recursos.

2. Panorama Económico y Financiero

Durante el ejercicio fiscal 2015 se contaba con una Ley de Ingresos que nos permitió la obtención de recursos propios, los cuales se destinaron de manera oportuna en necesidades primordiales de la Administración pública municipal, teniendo un rebase en las metas de ingresos propios de \$110,298,923.28 que se tenía proyectados recaudándose un monto \$ 143,535,854.22.

3. Autorización e Historia

El 31 de octubre de 1591, el capitán Francisco de Urdiñola fundó oficialmente la Ranchería de Palomas.

Esta población continuó dependiendo de Saltillo hasta el 29 de diciembre de 1866, cuando por decreto del Gobernador, Comandante Militar General Andrés S. Viesca, se le concedió el título de Villa de Arteaga, en memoria del General José Ma. Arteaga, decreto publicado en Periódico Oficial de fecha 31 de diciembre de 1866.

Efectos fiscales ante la Secretaría de Hacienda y Crédito Público tiene su fecha de inicio de operaciones el 31 de enero de 1967.

Desde sus inicios, los puestos claves de la Administración Pública Municipal, no han sufrido cambios significativos, puesto que se basan en lo Establecido en el Código Municipal para el Estado de Coahuila de Zaragoza, que señala se deberá contar:

- Secretario del Ayuntamiento
- Tesorero Municipal
- Contralor Municipal
- Director de Policía Preventiva Municipal

Además de las ya mencionadas, el Presidente Municipal previo acuerdo de Cabildo decide crear las dependencias que considere necesarias a fin de dar cobertura a todos los temas que le compete atender a la administración municipal.

4. Organización y Objeto Social

a) Objeto social: Administración Pública Municipal

b) Principal actividad: Dotar de servicios públicos a la ciudadanía de conformidad con lo establecido en el Artículo 115 de la Constitución Política de los Estados Unidos Mexicanos, así como 158-U fracción IV de la Constitución Política del Estado de Coahuila de Zaragoza, en agua potable, drenaje, alcantarillado, tratamiento y disposición de sus aguas residuales; alumbrado público, limpia, recolección, traslado, tratamiento y disposición final de residuos; mercados y centrales de abasto, panteones, rastro, calles, parques y jardines y su equipamiento; seguridad pública.

c) Ejercicio fiscal: Del 01 de enero al 31 de diciembre del 2015.

d) Régimen jurídico: Persona Moral sin fines de lucro, dotado de personalidad jurídica y patrimonio propio.

e) Consideraciones fiscales del ente:

El Municipio de Arteaga está obligado a declarar ante la Secretaría de Hacienda y Crédito Público y Administración fiscal General del Estado de Coahuila de Zaragoza, por lo siguiente:

- ISR retenciones por salarios (mensual y anual)
- ISR retenciones por asimilados a salarios (mensual y anual)
- ISR retenciones por servicios profesionales (mensual y anual)
- ISR retenciones por cuenta de terceros o retenciones por arrendamiento de inmuebles (mensual y anual)
- IVA declaración mensual de operaciones con terceros
- Impuesto sobre nóminas (mensual)

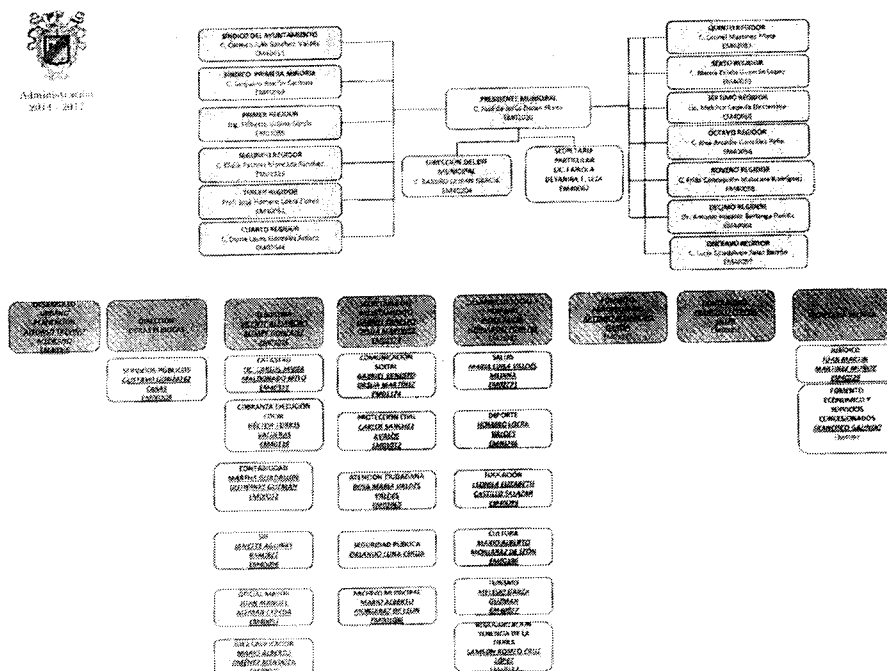
079

7
0
0
0
3



JUNTOS TRANSFORMAMOS
ARTEAGA
GOBIERNO MUNICIPAL
2014 - 2017

Organigrama actual 2014-2017



g) Fideicomisos, mandatos y analogos de los cuales es fideicomisario.
Esta fracción no aplica para el Municipio de Arteaga, Coahuila de Zaragoza, en virtud de que no participa o no cuenta con ningún tipo de fideicomiso.

5. Bases de Preparación de los Estados Financieros.
Se informará que los Estados Financieros del Municipio de Arteaga, Coahuila de Zaragoza, se presentan:

- OSU

1. Sustancia económica
2. Entes públicos
3. Existencia permanente
4. Revelación suficiente
5. Importancia relativa
6. Registro e Integración Presupuestaria
7. Consolidación de la Información financiera
8. Devengo contable
9. Valuación
10. Dualidad económica
11. Consistencia

d) Normatividad supletoria: Manual de Contabilidad Gubernamental, Ley de Adquisiciones, Arrendamientos y Contratación de Servicios para el Estado de Coahuila de Zaragoza, Lineamientos Programáticos Municipales.

e) Para las entidades que por primera vez estén implementando la base devengado de acuerdo a la Ley de Contabilidad, deberán:

- Revelar las nuevas políticas de reconocimiento;

De conformidad con lo establecido por el CONAC:

INGRESOS

Devengado: Cuando exista jurídicamente el derecho al cobro.

Recaudado: Cuando existe el cobro o cualquier otro medio de pago.

EGRESOS:

Comprometido: Cuando se existe la aprobación por una autoridad competente de un acto administrativo, u otro instrumento jurídico que formaliza una relación jurídica con terceros para la adquisición de bienes y servicios.

Devengado: Cuando se reconoce de una obligación de pago a favor de terceros por la recepción de conformidad de bienes o servicios contratados.

Ejercido: Cuando se emite una cuenta por liquidar aprobada por la autoridad competente.

Pagado: Cuando se realiza la cancelación total o parcial de las obligaciones de pago.

081

- Su plan de implementación;

Los ingresos y egresos se reconocen y registran como tales en el momento en que se devengan. Sus fondos se reciben de lo que se recauda a través de la ley de ingresos así como también se cuenta con ingresos de la federación y del gobierno del estado.

- Revelar los cambios en las políticas, la clasificación y medición de las mismas, así como su impacto en la información financiera: A la fecha en el Municipio de Arteaga, no ha habido cambios en políticas, clasificación y medición de las mismas, así como su impacto en la información financiera
- Presentar los últimos estados financieros con la normatividad anteriormente utilizada con las nuevas políticas para fines de comparación en la transición a la base devengado: El Municipio de Arteaga desde el año 2014 ha presentado sus Estados Financieros de acuerdo a la normatividad, tal como lo pueden observar en el apartado respectivo de este Avance de Gestión Financiera del Cuarto Trimestre del 201.

6. Políticas de Contabilidad Significativas

Se informará sobre:

- a) Actualización: El Municipio no cuenta con ningún método para la actualización de activos, pasivos, hacienda pública. Sin embargo para Patrimonio este Municipio realizo actualización en bienes muebles, de acuerdo a los lineamientos emitidos por la CONAC, que establecen que todo artículo menor con vida útil con un valor de 35 salarios mínimos serán registrados con un valor en libros de \$ 0.00.
- b) Informar sobre la realización de operaciones en el extranjero y de sus efectos en la información financiera gubernamental: El Municipio de Arteaga no realiza operaciones en el extranjero.
- c) Método de valuación de la inversión en acciones de Compañías subsidiarias no consolidadas y asociadas: El Municipio de Arteaga no cuenta con inversiones en compañías subsidiarias.
- d) Sistema y método de valuación de inventarios y costo de lo vendido: El método utilizado es de acuerdo a lineamientos emitidos por la CONAC, en los que se describen la vida útil y porcentajes de depreciación, se evalúan las condiciones de los bienes y se dan de baja primeramente con la autorización del cabildo, y a su vez del inventario y contablemente.
- e) Beneficios a empleados: El Municipio de Arteaga no cuenta con un sistema de pensiones o bien un programa para indemnización de empleados. Sin embargo el personal del Municipio de Arteaga cuenta con seguro social (IMSS) bajo la modalidad 43, y reciben sus vacaciones proporcionales y 43 días de aguinaldo.
- f) Provisiones: El Municipio de Arteaga no cuenta con ninguna provisión.
- g) Reservas: El Municipio de Arteaga creo una reserva con el objeto de futuras indemnizaciones por un monto de \$ 415,421.14, que se encuentra a plazos.
- h) Cambios en políticas contables y corrección de errores junto con la revelación de los efectos que se tendrá en la información financiera del ente público, ya sea retrospectivos o prospectivos: El Municipio no realizo correcciones de errores en el presente trimestre.
- i) Reclassificaciones: El Municipio de Arteaga únicamente realizo correcciones a egresos presupuestales del gasto.
- j) Depuración y cancelación de saldos: El Municipio de Arteaga no realizó depuración y cancelación de saldos.

7. Posición en Moneda Extranjera y Protección por Riesgo Cambiario

- a) Activos en moneda extranjera: No se tienen activos en moneda extranjera.
- b) Pasivos en moneda extranjera: No se tienen pasivos en moneda extranjera.
- c) Posición en moneda extranjera: No se tienen operaciones en moneda extranjera.
- d) Tipo de cambio: No se tienen operaciones en moneda extranjera.
- e) Equivalente en moneda nacional: No se tienen operaciones en moneda extranjera.

8. Reporte Analítico del Activo

- a) Vida útil o porcentajes de depreciación, deterioro o amortización utilizados en los diferentes tipos de activos: El Municipio no ha realizado depreciaciones de activos.
- b) Cambios en el porcentaje de depreciación o valor residual de los activos: El Municipio no ha realizado depreciaciones de activos.
- c) Importe de los gastos capitalizados en el ejercicio, tanto financieros como de investigación y desarrollo: El Municipio no ha realizado gastos capitalizados en el ejercicio.
- d) Riesgos por tipo de cambio o tipo de interés de las inversiones financieras: El Municipio de Arteaga no cuenta inversiones financieras.
- e) Valor activado en el ejercicio de los bienes construidos por la entidad: El Municipio de Arteaga no ha integrado las construcciones de los edificios de las propiedades municipales.
- f) Otras circunstancias de carácter significativo que afecten el activo, tales como bienes en garantía, señalados en embargos, litigios, títulos de inversiones entregados en garantías, baja significativa del valor de inversiones financieras, etc.. El Municipio de Arteaga no tiene situaciones importantes que afecten los activos.
- g) Desmantelamiento de Activos, procedimientos, implicaciones, efectos contables.
El Municipio de Arteaga no tiene desmantelamiento de activos, procedimientos, implicaciones, efectos contables.
- h) Administración de activos; planeación con el objetivo de que el ente los utilice de manera más efectiva: Se utilizan los activos con la operación y mantenimiento óptimo.

Adicionalmente, se deben incluir las explicaciones de las principales variaciones en el activo, en cuadros comparativos como sigue:

- a) Inversiones en valores: El Municipio de Arteaga no tiene inversiones en valores.
- b) Patrimonio de Organismos descentralizados de Control Presupuestario Indirecto: El Municipio de Arteaga no tiene Patrimonio en Organismos descentralizados de control presupuestario indirecto.

- c) Inversiones en empresas de participación mayoritaria: El Municipio de Arteaga no tiene inversiones en empresas.
- d) Inversiones en empresas de participación minoritaria: El Municipio de Arteaga no tiene inversiones en empresas.
- e) Patrimonio de organismos descentralizados de control presupuestario directo: El Municipio de Arteaga tiene registrado dentro de su patrimonio 2 estantes metálicos con 4 entrepaños color gris con, uno con un valor de \$ 0.00 y de \$ 6,037.50.

9. Fideicomisos, Mandatos y Análogos

- a) Por ramo administrativo que los reporta: El Municipio no cuenta con Fideicomisos.
- b) Enlistar los de mayor monto de disponibilidad, relacionando aquéllos que conforman el 80% de las disponibilidades: El Municipio no cuenta con Fideicomisos.

10. Reporte de la Recaudación

- a) Análisis del comportamiento de la recaudación correspondiente al ente público o cualquier tipo de ingreso, de forma separada los ingresos locales de los federales.

En el Municipio de Arteaga se registran en el SIIF en forma separada los ingresos propios, las participaciones y las aportaciones federales así como estatales.

- b) Proyección de la recaudación e ingresos en el mediano plazo: En el Municipio de Arteaga se pretendía una proyección de recaudación de ingresos al cuarto trimestre conforme al Presupuesto de Ingresos Inicial por \$110,298,923.28 recaudándose un monto \$ 143,535,854.22, rebasando la meta.

11. Información sobre la Deuda y el Reporte Analítico de la Deuda

- a) Utilizar al menos los siguientes indicadores: deuda respecto al PIB y deuda respecto a la recaudación tomando, como mínimo, un período igual o menor a 5 años: El Municipio de Arteaga, no contrato deuda en el presente trimestre.
- b) Información de manera agrupada por tipo de valor gubernamental o instrumento financiero en la que se consideren intereses, comisiones, tasa, perfil de vencimiento y otros gastos de la deuda: El Municipio de Arteaga, no contrato deuda en el presente trimestre.

12. Calificaciones otorgadas

Informar, tanto del ente público como cualquier transacción realizada, que haya sido sujeta a una calificación crediticia: El Municipio de Arteaga no cuenta con créditos.

084

13. Proceso de Mejora

- a) Principales Políticas de control interno: El Municipio de Arteaga cuenta con políticas de control interno con estricto apego al presupuesto con racionalidad y transparencia.

b) Medidas de desempeño financiero, metas y alcance.

Se realizan acciones racionando los recursos en las diversas áreas de la administración municipal, a fin de cubrir las metas y poder cumplir con nuestro objetivo que es el de servir a la ciudadanía.

14. Información por Segmentos

Cuando se considere necesario el Municipio de Arteaga se encuentra en posibilidades de facilitar la información por segmentos o departamentos.

15. Eventos Posteriores al Cierre

A la fecha el Municipio de Arteaga no tiene hechos ocurridos en el periodo posterior al que informa, que proporcionen mayor evidencia sobre eventos que le afectan contablemente y que no se conocían a la fecha de cierre.

16. Partes Relacionadas

En el Municipio de Arteaga no existen partes relacionadas que pudieran ejercer influencia significativa sobre la toma de decisiones financieras y operativas.


C.P. FRANCISCO CEPEDA SILLER
CONTRALOR MUNICIPAL


LIC. VICENTE ALEJANDRO ALDAPE GONZÁLEZ
TESORERO MUNICIPAL

085

Nota de Gestión Administrativa 17

De conformidad con la nota de gestión administrativa número 17 la Información Contable deberá estar firmada en cada página de la misma e incluir al final la siguiente leyenda: "Bajo protesta de decir verdad declaramos que los Estados Financieros y sus notas, son razonablemente correctos y son responsabilidad del emisor"

00083
9



AYUNTAMIENTO
ARTEAGA, COAHUILA DE ZARAGOZA
2014-2017




INFORMACIÓN CONTABLE

k) BALANZA DE COMPROBACIÓN DEL 01 DE ENERO AL 31 DE DICIEMBRE DE 2015

086

Presidencia Municipal de Arteaga
TESORERIA MUNICIPAL
Balanza de Comprobación
Del 1 de enero al 31 de diciembre de 2015



Nivel 8

Cuenta	Descripción	Saldo Inicial	Debe	Haber	Saldo Final
1	ACTIVO	64,013,270.34	438,110,047.99	392,264,481.40	109,858,836.93
11	ACTIVO CIRCULANTE	17,956,802.09	335,968,896.28	334,064,246.93	19,861,451.44
111	EFFECTIVO Y EQUIVALENTES	16,795,275.47	184,325,000.78	184,424,087.74	16,696,188.51
1111	EFFECTIVO	0.00	35,000.00	35,000.00	0.00
11112	FONDOS FIJOS DE CAJA	0.00	35,000.00	35,000.00	0.00
1111208	FONDOS FIJOS DE CAJA - EMPLEADOS	0.00	35,000.00	35,000.00	0.00
1111208	FONDOS FIJOS DE CAJA - EMPLEADOS	0.00	35,000.00	35,000.00	0.00
1112	BANCOS/TESORERÍA	16,795,275.47	184,290,000.78	184,389,087.74	16,696,188.51
11121	BANCOS MONEDA NACIONAL	16,795,275.47	184,290,000.78	184,389,087.74	16,696,188.51
1112105	BANCOS MONEDA NACIONAL - CUENTAS BANCARIAS	16,795,275.47	184,285,446.14	184,384,533.10	16,696,188.51
1112105	BANCOS MONEDA NACIONAL - CUENTAS BANCARIAS	16,795,275.47	184,285,446.14	184,384,533.10	16,696,188.51
1112108	BANCOS MONEDA NACIONAL - EMPLEADOS	0.00	4,554.64	4,554.64	0.00
1112108	BANCOS MONEDA NACIONAL - EMPLEADOS	0.00	4,554.64	4,554.64	0.00
112	DERECHOS A RECIBIR EFFECTIVO O EQUIVALENTES	1,161,526.62	151,281,290.42	149,277,554.11	3,165,262.93
1122	CUENTAS POR COBRAR A CORTO PLAZO	0.00	91,453,645.20	91,453,645.20	0.00
11229	OTRAS CUENTAS POR COBRAR	0.00	91,453,645.20	91,453,645.20	0.00
11229	OTRAS CUENTAS POR COBRAR	0.00	91,453,645.20	91,453,645.20	0.00
1123	DEUDORES DIVERSOS POR COBRAR A CORTO PLAZO	1,161,526.62	7,712,080.36	5,708,344.05	3,165,262.93
11239	OTROS DEUDORES DIVERSOS POR COBRAR A CP	1,161,526.62	7,712,080.36	5,708,344.05	3,165,262.93
112392	GASTOS A COMPROBAR	5,220.00	339,255.31	344,475.31	0.00
11239208	GASTOS A COMPROBAR - EMPLEADOS	5,220.00	339,255.31	344,475.31	0.00
11239208	GASTOS A COMPROBAR - EMPLEADOS	5,220.00	339,255.31	344,475.31	0.00
112395	CARGOS MAYORES REGISTRADOS POR BANCOS	62.28	172,461.17	172,523.45	0.00
11239505	CARGOS MAYORES REGISTRADOS POR BANCOS - CUENTAS BANCARIAS	62.28	172,461.17	172,523.45	0.00
11239505	CARGOS MAYORES REGISTRADOS POR BANCOS - CUENTAS BANCARIAS	62.28	172,461.17	172,523.45	0.00
112396	CONTRIBUCIONES POR RECUPERAR	13,048.00	181,746.48	179,914.15	14,880.33

Presidencia Municipal de Arteaga
TESORERIA MUNICIPAL
Balanza de Comprobación
Del 1 de enero al 31 de diciembre de 2015



Nivel 8

Cuenta	Descripción	Saldo Inicial	Debe	Haber	Saldo Final
1123961	SUBSIDIO AL EMPLEO	13,048.00	181,746.48	179,914.15	14,880.33
1123961	SUBSIDIO AL EMPLEO	13,048.00	181,746.48	179,914.15	14,880.33
112398	DEUDORES DIVERSOS	1,143,196.34	7,018,617.40	5,011,431.14	3,150,382.60
11239810	DEUDORES DIVERSOS - OTROS	1,143,196.34	7,018,617.40	5,011,431.14	3,150,382.60
11239810	DEUDORES DIVERSOS - OTROS	1,143,196.34	7,018,617.40	5,011,431.14	3,150,382.60
1124	INGRESOS POR RECUPERAR A CORTO PLAZO	0.00	52,082,209.02	52,082,209.02	0.00
11241	CONTRIBUCIONES POR COBRAR	0.00	41,104,208.43	41,104,208.43	0.00
11241	CONTRIBUCIONES POR COBRAR	0.00	41,104,208.43	41,104,208.43	0.00
11242	CONTRIBUCIONES DE MEJORAS POR COBRAR	0.00	104,399.50	104,399.50	0.00
11242	CONTRIBUCIONES DE MEJORAS POR COBRAR	0.00	104,399.50	104,399.50	0.00
11243	DERECHOS POR COBRAR	0.00	6,775,363.97	6,775,363.97	0.00
11243	DERECHOS POR COBRAR	0.00	6,775,363.97	6,775,363.97	0.00
11245	APROVECHAMIENTOS POR COBRAR	0.00	4,098,237.12	4,098,237.12	0.00
11245	APROVECHAMIENTOS POR COBRAR	0.00	4,098,237.12	4,098,237.12	0.00
1126	PRÉSTAMOS OTORGADOS A CORTO PLAZO	0.00	33,355.84	33,355.84	0.00
11262	PRÉSTAMOS OTORGADOS A CP AL SECTOR PRIVADO	0.00	33,355.84	33,355.84	0.00
1126208	PRÉSTAMOS OTORGADOS A CP AL SECTOR PRIVADO - EMPLEADOS	0.00	33,355.84	33,355.84	0.00
1126208	PRÉSTAMOS OTORGADOS A CP AL SECTOR PRIVADO - EMPLEADOS	0.00	33,355.84	33,355.84	0.00
115	ALMACENES	0.00	362,605.08	362,605.08	0.00
1151	ALMACÉN DE MATERIALES Y SUMINISTROS DE CONSUMO	0.00	362,605.08	362,605.08	0.00
11519	ALMACEN DE ADQUISICIONES	0.00	362,605.08	362,605.08	0.00
11519	ALMACEN DE ADQUISICIONES	0.00	362,605.08	362,605.08	0.00
12	ACTIVO NO CIRCULANTE	46,056,468.25	102,141,151.71	58,200,234.47	89,997,385.49
123	BIENES INMUEBLES, INFRAESTRUCTURA Y CONSTRUCCIONES EN PROCESO	34,223,770.86	94,497,342.78	57,246,578.27	71,474,535.37
1231	TERRENOS	373,726.75	0.00	0.00	373,726.75
1231	TERRENOS	373,726.75	0.00	0.00	373,726.75

088

Presidencia Municipal de Arteaga
TESORERIA MUNICIPAL
Balanza de Comprobación
Del 1 de enero al 31 de diciembre de 2015



					Nivel	8
Cuenta	Descripción	Saldo Inicial	Debe	Haber	Saldo Final	
1233	EDIFICIOS NO RESIDENCIALES	46,805.01	15,103,571.35	0.00	15,150,376.36	
1233	EDIFICIOS NO RESIDENCIALES	46,805.01	15,103,571.35	0.00	15,150,376.36	
1234	INFRAESTRUCTURA	1,256,278.30	33,216,293.75	0.00	34,472,572.05	
12341	INFRAESTRUCTURA DE CARRETERAS	75,000.00	20,907,338.05	0.00	20,982,338.05	
12341	INFRAESTRUCTURA DE CARRETERAS	75,000.00	20,907,338.05	0.00	20,982,338.05	
12346	INFRAESTRUCTURA DE AGUA POTABLE, SANEAMIENTO, HIDROAGRÍCOLA Y CONTROL DE INUNDACIONES	678,116.53	11,671,021.62	0.00	12,349,138.15	
12346	INFRAESTRUCTURA DE AGUA POTABLE, SANEAMIENTO, HIDROAGRÍCOLA Y CONTROL DE INUNDACIONES	678,116.53	11,671,021.62	0.00	12,349,138.15	
12347	INFRAESTRUCTURA ELÉCTRICA	503,161.77	637,934.08	0.00	1,141,095.85	
12347	INFRAESTRUCTURA ELÉCTRICA	503,161.77	637,934.08	0.00	1,141,095.85	
1235	CONSTRUCCIONES EN PROCESO EN BIENES DE DOMINIO PÚBLICO	30,019,741.09	35,704,657.93	50,458,121.03	15,266,277.99	
12351	EDIFICACIÓN HABITACIONAL EN PROCESO	1,603,140.90	2,897,334.51	3,215,818.33	1,284,657.08	
12351	EDIFICACIÓN HABITACIONAL EN PROCESO	1,603,140.90	2,897,334.51	3,215,818.33	1,284,657.08	
12352	EDIFICACIÓN NO HABITACIONAL EN PROCESO	0.00	439,082.32	439,082.32	0.00	
12352	EDIFICACIÓN NO HABITACIONAL EN PROCESO	0.00	439,082.32	439,082.32	0.00	
12353	CONSTRUCCIÓN DE OBRAS PARA EL ABASTECIMIENTO DE AGUA, PETRÓLEO, GAS, ELECTRICIDAD Y TELECOMUNICACIONES EN PROCESO	0.00	59,889.16	59,889.16	0.00	
12353	CONSTRUCCIÓN DE OBRAS PARA EL ABASTECIMIENTO DE AGUA, PETRÓLEO, GAS, ELECTRICIDAD Y TELECOMUNICACIONES EN PROCESO	0.00	59,889.16	59,889.16	0.00	
12354	DIVISIÓN DE TERRENOS Y CONSTRUCCIÓN DE OBRAS DE URBANIZACIÓN EN PROCESO	28,416,600.19	31,540,606.81	45,975,586.09	13,981,620.91	
12354	DIVISIÓN DE TERRENOS Y CONSTRUCCIÓN DE OBRAS DE URBANIZACIÓN EN PROCESO	28,416,600.19	31,540,606.81	45,975,586.09	13,981,620.91	
12357	INSTALACIONES Y EQUIPAMIENTO EN CONSTRUCCIONES EN PROCESO	0.00	177,156.59	177,156.59	0.00	
12357	INSTALACIONES Y EQUIPAMIENTO EN CONSTRUCCIONES EN PROCESO	0.00	177,156.59	177,156.59	0.00	
12359	TRABAJOS DE ACABADOS EN EDIFICACIONES Y OTROS TRABAJOS ESPECIALIZADOS EN PROCESO	0.00	590,588.54	590,588.54	0.00	
12359	TRABAJOS DE ACABADOS EN EDIFICACIONES Y OTROS TRABAJOS ESPECIALIZADOS EN PROCESO	0.00	590,588.54	590,588.54	0.00	
1236	CONSTRUCCIONES EN PROCESO EN BIENES PROPIOS	2,437,219.71	10,472,819.75	6,788,457.24	6,121,582.22	
12362	EDIFICACIÓN NO HABITACIONAL EN PROCESO	674,564.08	175,255.72	849,819.80	0.00	
12362	EDIFICACIÓN NO HABITACIONAL EN PROCESO	674,564.08	175,255.72	849,819.80	0.00	

Presidencia Municipal de Arteaga
TESORERIA MUNICIPAL
Balanza de Comprobación
Del 1 de enero al 31 de diciembre de 2015



Nivel 8

Cuenta	Descripción	Saldo Inicial	Debe	Haber	Saldo Final
12364	DIVISIÓN DE TERRENOS Y CONSTRUCCIÓN DE OBRAS DE URBANIZACIÓN	0.00	8,796,939.40	2,797,157.18	5,999,782.22
12364	DIVISIÓN DE TERRENOS Y CONSTRUCCIÓN DE OBRAS DE URBANIZACIÓN	0.00	8,796,939.40	2,797,157.18	5,999,782.22
12366	OTRAS CONSTRUCCIONES DE INGENIERÍA CIVIL U OBRA PESADA EN PROCESO	1,615,265.94	1,160,082.08	2,653,548.02	121,800.00
12366	OTRAS CONSTRUCCIONES DE INGENIERÍA CIVIL U OBRA PESADA EN PROCESO	1,615,265.94	1,160,082.08	2,653,548.02	121,800.00
12367	INSTALACIONES Y EQUIPAMIENTO EN CONSTRUCCIONES EN PROCESO	0.00	103,163.44	103,163.44	0.00
12367	INSTALACIONES Y EQUIPAMIENTO EN CONSTRUCCIONES EN PROCESO	0.00	103,163.44	103,163.44	0.00
12369	TRABAJOS DE ACABADOS EN EDIFICACIONES Y OTROS TRABAJOS ESPECIALIZADOS EN PROCESO	147,389.69	237,379.11	384,768.80	0.00
12369	TRABAJOS DE ACABADOS EN EDIFICACIONES Y OTROS TRABAJOS ESPECIALIZADOS EN PROCESO	147,389.69	237,379.11	384,768.80	0.00
1239	OTROS BIENES INMUEBLES	90,000.00	0.00	0.00	90,000.00
1239	OTROS BIENES INMUEBLES	90,000.00	0.00	0.00	90,000.00
124	BIENES MUEBLES	11,540,162.79	6,621,238.25	953,656.20	17,207,744.84
1241	MOBILIARIO Y EQUIPO DE ADMINISTRACIÓN	5,287,374.49	537,250.53	821,174.14	5,003,450.88
12411	MUEBLES DE OFICINA Y ESTANTERÍA	1,097,290.57	325,792.77	567,380.54	855,702.80
12411	MUEBLES DE OFICINA Y ESTANTERÍA	1,097,290.57	325,792.77	567,380.54	855,702.80
12413	EQUIPO DE CÓMPUTO Y DE TECNOLOGÍAS DE LA INFORMACIÓN	3,840,848.52	208,978.84	159,711.07	3,890,116.29
12413	EQUIPO DE CÓMPUTO Y DE TECNOLOGÍAS DE LA INFORMACIÓN	3,840,848.52	208,978.84	159,711.07	3,890,116.29
12419	OTROS MOBILIARIOS Y EQUIPOS DE ADMINISTRACIÓN	349,235.40	2,478.92	94,082.53	257,631.79
12419	OTROS MOBILIARIOS Y EQUIPOS DE ADMINISTRACIÓN	349,235.40	2,478.92	94,082.53	257,631.79
1242	MOBILIARIO Y EQUIPO EDUCACIONAL Y RECREATIVO	60,000.00	0.00	0.00	60,000.00
12423	CÁMARAS FOTOGRÁFICAS Y DE VIDEO	60,000.00	0.00	0.00	60,000.00
12423	CÁMARAS FOTOGRÁFICAS Y DE VIDEO	60,000.00	0.00	0.00	60,000.00
1243	EQUIPO E INSTRUMENTAL MÉDICO Y DE LABORATORIO	132,945.57	1,055,710.20	54,349.77	1,134,306.00
12431	EQUIPO MÉDICO Y DE LABORATORIO	125,405.57	1,055,710.20	54,349.77	1,126,766.00
12431	EQUIPO MÉDICO Y DE LABORATORIO	125,405.57	1,055,710.20	54,349.77	1,126,766.00
12432	INSTRUMENTAL MÉDICO Y DE LABORATORIO	7,540.00	0.00	0.00	7,540.00
12432	INSTRUMENTAL MÉDICO Y DE LABORATORIO	7,540.00	0.00	0.00	7,540.00

Presidencia Municipal de Arteaga
TESORERIA MUNICIPAL
Balanza de Comprobación
 Del 1 de enero al 31 de diciembre de 2015




Nivel 8

Cuenta	Descripción	Saldo Inicial	Debe	Haber	Saldo Final
1244	EQUIPO DE TRANSPORTE	5,195,001.08	4,806,658.00	0.00	10,001,659.08
12441	AUTOMÓVILES Y CAMIONES	5,155,321.08	4,806,658.00	0.00	9,961,979.08
12441	AUTOMÓVILES Y CAMIONES	5,155,321.08	4,806,658.00	0.00	9,961,979.08
12449	OTROS EQUIPOS DE TRANSPORTE	39,680.00	0.00	0.00	39,680.00
12449	OTROS EQUIPOS DE TRANSPORTE	39,680.00	0.00	0.00	39,680.00
1245	EQUIPO DE DEFENSA Y SEGURIDAD	90,539.50	71,061.60	4,600.00	157,001.10
12451	EQUIPO DE SEGURIDAD PUBLICA	90,539.50	71,061.60	4,600.00	157,001.10
12451	EQUIPO DE SEGURIDAD PUBLICA	90,539.50	71,061.60	4,600.00	157,001.10
1246	MAQUINARIA, OTROS EQUIPOS Y HERRAMIENTAS	760,856.14	150,557.92	70,242.28	841,171.78
12462	MAQUINARIA Y EQUIPO INDUSTRIAL	123,554.02	0.00	4,594.52	118,959.50
12462	MAQUINARIA Y EQUIPO INDUSTRIAL	123,554.02	0.00	4,594.52	118,959.50
12463	MAQUINARIA Y EQUIPO DE CONSTRUCCIÓN	127,999.90	0.00	0.00	127,999.90
12463	MAQUINARIA Y EQUIPO DE CONSTRUCCIÓN	127,999.90	0.00	0.00	127,999.90
12465	EQUIPO DE COMUNICACIÓN Y TELECOMUNICACIÓN	378,923.97	137,772.62	40,798.29	475,898.30
12465	EQUIPO DE COMUNICACIÓN Y TELECOMUNICACIÓN	378,923.97	137,772.62	40,798.29	475,898.30
12466	EQUIPOS DE GENERACIÓN ELÉCTRICA, APARATOS Y ACCESORIOS ELÉCTRICOS	87,609.05	0.00	19,476.86	68,132.19
12466	EQUIPOS DE GENERACIÓN ELÉCTRICA, APARATOS Y ACCESORIOS ELÉCTRICOS	87,609.05	0.00	19,476.86	68,132.19
12467	HERRAMIENTAS Y MÁQUINAS-HERRAMIENTA	42,769.20	12,785.30	5,372.61	50,181.89
12467	HERRAMIENTAS Y MÁQUINAS-HERRAMIENTA	42,769.20	12,785.30	5,372.61	50,181.89
1247	COLECCIONES, OBRAS DE ARTE Y OBJETOS VALIOSOS	13,446.01	0.00	3,290.01	10,156.00
12471	BIENES ARTÍSTICOS, CULTURALES Y CIENTÍFICOS	13,446.01	0.00	3,290.01	10,156.00
12471	BIENES ARTÍSTICOS, CULTURALES Y CIENTÍFICOS	13,446.01	0.00	3,290.01	10,156.00
125	ACTIVOS INTANGIBLES	0.00	854,702.36	0.00	854,702.36
1251	SOFTWARE	0.00	854,702.36	0.00	854,702.36
1251	SOFTWARE	0.00	854,702.36	0.00	854,702.36
1253	CONCESIONES Y FRANQUICIAS	0.00	0.00	0.00	0.00

091

Presidencia Municipal de Arteaga
TESORERIA MUNICIPAL
Balanza de Comprobación
Del 1 de enero al 31 de diciembre de 2015




Nivel 8

Cuenta	Descripción	Saldo Inicial	Debe	Haber	Saldo Final
127	ACTIVOS DIFERIDOS	292,534.60	167,868.32	0.00	460,402.92
1271	ESTUDIOS, FORMULACIÓN Y EVALUACIÓN DE PROYECTOS	292,534.60	167,868.32	0.00	460,402.92
1271	ESTUDIOS, FORMULACIÓN Y EVALUACIÓN DE PROYECTOS	292,534.60	167,868.32	0.00	460,402.92
2	PASIVO	12,235,868.71	202,478,832.27	208,807,857.64	18,564,894.08
21	PASIVO CIRCULANTE	12,235,868.71	202,478,832.27	208,807,857.64	18,564,894.08
211	CUENTAS POR PAGAR A CORTO PLAZO	452,582.18	140,444,507.57	155,841,617.22	15,849,691.83
2111	SERVICIOS PERSONALES POR PAGAR A CORTO PLAZO	0.00	33,794,931.31	33,794,931.31	0.00
211108	SERVICIOS PERSONALES POR PAGAR A CORTO PLAZO - EMPLEADOS	0.00	443,609.00	443,609.00	0.00
211108	SERVICIOS PERSONALES POR PAGAR A CORTO PLAZO - EMPLEADOS	0.00	443,609.00	443,609.00	0.00
211110	SERVICIOS PERSONALES POR PAGAR A CORTO PLAZO - OTROS	0.00	33,351,322.31	33,351,322.31	0.00
211110	SERVICIOS PERSONALES POR PAGAR A CORTO PLAZO - OTROS	0.00	33,351,322.31	33,351,322.31	0.00
2112	PROVEEDORES POR PAGAR A CORTO PLAZO	350,772.93	63,821,229.32	69,230,107.36	5,759,650.97
211201	PROVEEDORES POR PAGAR A CORTO PLAZO - APOYOS	0.00	30,262.00	30,262.00	0.00
211201	PROVEEDORES POR PAGAR A CORTO PLAZO - APOYOS	0.00	30,262.00	30,262.00	0.00
211203	PROVEEDORES POR PAGAR A CORTO PLAZO - CONTRATISTAS	0.00	20,065,251.40	23,341,856.29	3,276,604.89
211203	PROVEEDORES POR PAGAR A CORTO PLAZO - CONTRATISTAS	0.00	20,065,251.40	23,341,856.29	3,276,604.89
211206	PROVEEDORES POR PAGAR A CORTO PLAZO - DEPENDENCIAS EXTERNAS	0.00	50,560.80	50,560.80	0.00
211206	PROVEEDORES POR PAGAR A CORTO PLAZO - DEPENDENCIAS EXTERNAS	0.00	50,560.80	50,560.80	0.00
211208	PROVEEDORES POR PAGAR A CORTO PLAZO - EMPLEADOS	0.00	587,875.86	587,875.86	0.00
211208	PROVEEDORES POR PAGAR A CORTO PLAZO - EMPLEADOS	0.00	587,875.86	587,875.86	0.00
211211	PROVEEDORES POR PAGAR A CORTO PLAZO - PRESTADORES DE SERVICIO	103,603.90	16,049,509.59	17,141,149.82	1,195,244.13
211211	PROVEEDORES POR PAGAR A CORTO PLAZO - PRESTADORES DE SERVICIO	103,603.90	16,049,509.59	17,141,149.82	1,195,244.13
211212	PROVEEDORES POR PAGAR A CORTO PLAZO - PROVEEDORES	247,169.03	26,488,542.56	27,408,175.47	1,166,801.94
211212	PROVEEDORES POR PAGAR A CORTO PLAZO - PROVEEDORES	247,169.03	26,488,542.56	27,408,175.47	1,166,801.94
211213	PROVEEDORES POR PAGAR A CORTO PLAZO - PRENSA	0.00	549,227.11	670,227.12	121,000.01
211213	PROVEEDORES POR PAGAR A CORTO PLAZO - PRENSA	0.00	549,227.11	670,227.12	121,000.01

00090

ctapub_balanzaFirmas.rpt

Presidencia Municipal de Arteaga
TESORERIA MUNICIPAL
Balanza de Comprobación
Del 1 de enero al 31 de diciembre de 2015



Nivel 8

Cuenta	Descripción	Saldo Inicial	Debe	Haber	Saldo Final
2113	CONTRATISTAS (OBRA) POR PAGAR A CORTO PLAZO	0.00	21,367,639.85	31,246,990.39	9,879,350.54
211303	CONTRATISTAS (OBRA) POR PAGAR A CORTO PLAZO - CONTRATISTAS	0.00	19,322,278.78	28,103,411.35	8,781,132.57
211303	CONTRATISTAS (OBRA) POR PAGAR A CORTO PLAZO - CONTRATISTAS	0.00	19,322,278.78	28,103,411.35	8,781,132.57
211312	CONTRATISTAS (OBRA) POR PAGAR A CORTO PLAZO - PROVEEDORES	0.00	2,045,361.07	3,143,579.04	1,098,217.97
211312	CONTRATISTAS (OBRA) POR PAGAR A CORTO PLAZO - PROVEEDORES	0.00	2,045,361.07	3,143,579.04	1,098,217.97
2115	TRANSFERENCIAS OTORGADAS POR PAGAR A CORTO PLAZO	0.00	12,401,293.58	12,577,990.79	176,697.21
211501	TRANSFERENCIAS OTORGADAS POR PAGAR A CORTO PLAZO - APOYOS	0.00	11,187,550.80	11,364,248.01	176,697.21
211501	TRANSFERENCIAS OTORGADAS POR PAGAR A CORTO PLAZO - APOYOS	0.00	11,187,550.80	11,364,248.01	176,697.21
211508	TRANSFERENCIAS OTORGADAS POR PAGAR A CORTO PLAZO - EMPLEADOS	0.00	190,616.78	190,616.78	0.00
211508	TRANSFERENCIAS OTORGADAS POR PAGAR A CORTO PLAZO - EMPLEADOS	0.00	190,616.78	190,616.78	0.00
211509	TRANSFERENCIAS OTORGADAS POR PAGAR A CORTO PLAZO - ORGANISMOS SUBSIDIADOS	0.00	1,023,126.00	1,023,126.00	0.00
211509	TRANSFERENCIAS OTORGADAS POR PAGAR A CORTO PLAZO - ORGANISMOS SUBSIDIADOS	0.00	1,023,126.00	1,023,126.00	0.00
2116	INTERESES Y COMISIONES POR PAGAR A CORTO PLAZO	0.00	82,800.00	82,800.00	0.00
211611	INTERESES Y COMISIONES POR PAGAR A CORTO PLAZO - PRESTADORES DE SERVICIO	0.00	82,800.00	82,800.00	0.00
211611	INTERESES Y COMISIONES POR PAGAR A CORTO PLAZO - PRESTADORES DE SERVICIO	0.00	82,800.00	82,800.00	0.00
2117	RETENCIONES Y CONTRIBUCIONES POR PAGAR A CORTO PLAZO	0.00	6,635,640.63	6,635,640.63	0.00
211706	RETENCIONES Y CONTRIBUCIONES POR PAGAR A CORTO PLAZO - DEPENDENCIAS EXTERNAS	0.00	3,106,279.85	3,106,279.85	0.00
211706	RETENCIONES Y CONTRIBUCIONES POR PAGAR A CORTO PLAZO - DEPENDENCIAS EXTERNAS	0.00	3,106,279.85	3,106,279.85	0.00
211708	RETENCIONES Y CONTRIBUCIONES POR PAGAR A CORTO PLAZO - EMPLEADOS	0.00	13,850.00	13,850.00	0.00
211708	RETENCIONES Y CONTRIBUCIONES POR PAGAR A CORTO PLAZO - EMPLEADOS	0.00	13,850.00	13,850.00	0.00
211710	RETENCIONES Y CONTRIBUCIONES POR PAGAR A CORTO PLAZO - OTROS	0.00	412,056.15	412,056.15	0.00
211710	RETENCIONES Y CONTRIBUCIONES POR PAGAR A CORTO PLAZO - OTROS	0.00	412,056.15	412,056.15	0.00
211711	RETENCIONES Y CONTRIBUCIONES POR PAGAR A CORTO PLAZO - PRESTADORES DE SERVICIO	0.00	2,775,353.03	2,775,353.03	0.00
211711	RETENCIONES Y CONTRIBUCIONES POR PAGAR A CORTO PLAZO - PRESTADORES DE SERVICIO	0.00	2,775,353.03	2,775,353.03	0.00
211712	RETENCIONES Y CONTRIBUCIONES POR PAGAR A CORTO PLAZO - PROVEEDORES	0.00	243,078.90	243,078.90	0.00
211712	RETENCIONES Y CONTRIBUCIONES POR PAGAR A CORTO PLAZO - PROVEEDORES	0.00	243,078.90	243,078.90	0.00

00091

ctapub_balanzaFirmas.rpt

093

Presidencia Municipal de Arteaga
TESORERIA MUNICIPAL
Balanza de Comprobación
 Del 1 de enero al 31 de diciembre de 2015




Nivel 8

Cuenta	Descripción	Saldo Inicial	Debe	Haber	Saldo Final
		0.00	85,022.70	85,022.70	0.00
211719	RETENCIONES Y CONTRIBUCIONES POR PAGAR A CORTO PLAZO - SINDICATOS	0.00	85,022.70	85,022.70	0.00
211719	RETENCIONES Y CONTRIBUCIONES POR PAGAR A CORTO PLAZO - SINDICATOS	101,809.25	116,062.77	44,536.63	30,283.11
2118	DEVOLUCIONES DE CONTRIBUCIONES POR PAGAR A CORTO PLAZO	101,809.25	116,062.77	44,536.63	30,283.11
211804	DEVOLUCIONES DE CONTRIBUCIONES POR PAGAR A CORTO PLAZO - CONTRIBUYENTES	101,809.25	116,062.77	44,536.63	30,283.11
211804	DEVOLUCIONES DE CONTRIBUCIONES POR PAGAR A CORTO PLAZO - CONTRIBUYENTES	0.00	2,224,910.11	2,228,620.11	3,710.00
2119	OTRAS CUENTAS POR PAGAR A CORTO PLAZO	0.00	1,023,738.00	1,023,738.00	0.00
211904	OTRAS CUENTAS POR PAGAR A CORTO PLAZO - CONTRIBUYENTES	0.00	1,023,738.00	1,023,738.00	0.00
211904	OTRAS CUENTAS POR PAGAR A CORTO PLAZO - CONTRIBUYENTES	0.00	360,872.11	360,872.11	0.00
211908	OTRAS CUENTAS POR PAGAR A CORTO PLAZO - EMPLEADOS	0.00	360,872.11	360,872.11	0.00
211908	OTRAS CUENTAS POR PAGAR A CORTO PLAZO - EMPLEADOS	0.00	840,300.00	844,010.00	3,710.00
211911	OTRAS CUENTAS POR PAGAR A CORTO PLAZO - PRESTADORES DE SERVICIO	0.00	840,300.00	844,010.00	3,710.00
211911	OTRAS CUENTAS POR PAGAR A CORTO PLAZO - PRESTADORES DE SERVICIO	11,783,286.53	62,034,324.70	52,966,240.42	2,715,202.25
218	CUENTAS POR PAGAR ACUMULADAS	690,101.13	6,850,807.44	7,127,417.45	966,711.14
2182	RETENCIONES A EMPLEADOS	680,640.13	4,627,304.30	4,901,256.68	954,592.51
21821	RETENCIONES FISCALES A EMPLEADOS	481,422.31	1,018,980.15	689,790.56	152,232.72
218212	RETENCION I.M.S.S.	481,422.31	1,018,980.15	689,790.56	152,232.72
218212	RETENCION I.M.S.S.	190,383.00	3,567,365.15	4,124,816.75	747,834.60
218214	RETENCION I.S.P.T.	190,383.00	3,567,365.15	4,124,816.75	747,834.60
218214	RETENCION I.S.P.T.	8,834.82	40,959.00	86,649.37	54,525.19
218217	RETENCION I.S.R.	8,834.82	40,959.00	86,649.37	54,525.19
218217	RETENCION I.S.R.	8,193.00	1,645,802.23	1,648,122.23	10,513.00
21822	RETENCIONES POR PRESTACIONES	2,393.00	0.00	2,320.00	4,713.00
2182201	RETENCION A APOYO A SERVICIO	2,393.00	0.00	2,320.00	4,713.00
2182201	RETENCION A APOYO A SERVICIO	5,800.00	69,600.00	69,600.00	5,800.00
218224	RETENCION CAJA AHORRO	5,800.00	69,600.00	69,600.00	5,800.00
218224	RETENCION CAJA AHORRO				

097

00092

Presidencia Municipal de Arteaga
TESORERIA MUNICIPAL
Balanza de Comprobación
Del 1 de enero al 31 de diciembre de 2015



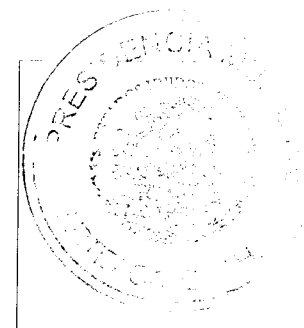
Nivel 8

Cuenta	Descripción	Saldo Inicial	Debe	Haber	Saldo Final
		0.00	1,570,248.10	1,570,248.10	0.00
218226	RETENCION IMPULSORA PROMOBIE	0.00	1,570,248.10	1,570,248.10	0.00
218226	RETENCION IMPULSORA PROMOBIE	0.00	5,954.13	5,954.13	0.00
218229	RETENCION AYUDA ESCOLAR	0.00	5,954.13	5,954.13	0.00
218229	RETENCION AYUDA ESCOLAR	-2.00	227,560.83	227,562.83	0.00
21824	DESCUENTOS A TRABAJADORES	-2.00	112,106.15	112,108.15	0.00
218242	RETENCION PENSION ALIMENTICIA	-2.00	112,106.15	112,108.15	0.00
218242	RETENCION PENSION ALIMENTICIA	0.00	19,749.00	19,749.00	0.00
218243	RETENCION SEGURO DE VIDA	0.00	19,749.00	19,749.00	0.00
218243	RETENCION SEGURO DE VIDA	0.00	95,705.68	95,705.68	0.00
218246	RETENCION TENENCIAS Y PLACAS	0.00	95,705.68	95,705.68	0.00
218246	RETENCION TENENCIAS Y PLACAS	1,270.00	15,422.70	15,758.33	1,605.63
21825	CUOTAS SINDICALES	1,270.00	15,422.70	15,758.33	1,605.63
218252	RETENCION CUOTA SINDICAL	1,270.00	15,422.70	15,758.33	1,605.63
218252	RETENCION CUOTA SINDICAL	0.00	332,000.00	332,000.00	0.00
21826	RETENCIONES EXTRAORDINARIAS	0.00	328,000.00	328,000.00	0.00
218263	RETENCION PARA PARTIDOS POLITICOS	0.00	328,000.00	328,000.00	0.00
218263	RETENCION PARA PARTIDOS POLITICOS	0.00	4,000.00	4,000.00	0.00
218266	RETENCION POR SANCIONES ADMINISTRATIVAS	0.00	4,000.00	4,000.00	0.00
218266	RETENCION POR SANCIONES ADMINISTRATIVAS	0.00	2,717.38	2,717.38	0.00
21827	RETENCIONES EXTRAS A EMPLEADOS	0.00	2,391.38	2,391.38	0.00
218271	RETENCIONES POR RETARDOS Y FALTAS	0.00	2,391.38	2,391.38	0.00
218271	RETENCIONES POR RETARDOS Y FALTAS	0.00	326.00	326.00	0.00
218272	RETENCIONES ELECTRO-HOGAR	0.00	326.00	326.00	0.00
218272	RETENCIONES ELECTRO-HOGAR	76,921.53	213,522.76	255,667.78	119,066.55
2184	OTRAS RETENCIONES	76,921.53	213,522.76	255,667.78	119,066.55
21842	RETENCIONES OBRA PUBLICA				

00093

ctapub_balanzaFirmas.rpt

Presidencia Municipal de Arteaga
TESORERIA MUNICIPAL
Balanza de Comprobación
Del 1 de enero al 31 de diciembre de 2015



Nivel 8

Cuenta	Descripción	Saldo Inicial	Debe	Haber	Saldo Final
2184201	I.V.C. FEDERAL	76,921.53	208,624.95	230,961.93	99,258.51
2184201	I.V.C. FEDERAL	76,921.53	208,624.95	230,961.93	99,258.51
2184202	I.V.C MUNICIPAL	0.00	0.00	19,808.04	19,808.04
2184202	I.V.C MUNICIPAL	0.00	0.00	19,808.04	19,808.04
218422	I.V.C. ESTATAL	0.00	4,897.81	4,897.81	0.00
218422	I.V.C. ESTATAL	0.00	4,897.81	4,897.81	0.00
2185	OBLIGACIONES DE LA LEY DE INGRESOS	0.00	6,345,629.18	6,345,629.18	0.00
21851	SOBRANTES DE CENTROS DE COBRO	0.00	6,345,629.18	6,345,629.18	0.00
2185105	SOBRANTES DE CENTROS DE COBRO - CUENTAS BANCARIAS	0.00	6,345,629.18	6,345,629.18	0.00
2185105	SOBRANTES DE CENTROS DE COBRO - CUENTAS BANCARIAS	0.00	6,345,629.18	6,345,629.18	0.00
2186	OTRAS CUENTAS POR PAGAR ACUMULADAS	11,016,263.87	48,624,365.32	39,237,526.01	1,629,424.56
21860	PROVISION DE RESERVAS PARA FUTUROS DESPIDOS LABORALES	415,420.84	0.00	0.00	415,420.84
218601	PROVISION DE RESERVAS PARA FUTUROS DESPIDOS LABORALES	415,420.84	0.00	0.00	415,420.84
218601	PROVISION DE RESERVAS PARA FUTUROS DESPIDOS LABORALES	415,420.84	0.00	0.00	415,420.84
218602	RETENCION PROGRAMA DE ESCRITURACION 2014	101,500.00	899,860.00	1,228,500.00	430,140.00
218602	RETENCION PROGRAMA DE ESCRITURACION 2014	101,500.00	899,860.00	1,228,500.00	430,140.00
21864	CUENTAS POR PAGAR SECRETARIA DE FINANZAS	0.00	265,991.39	265,991.39	0.00
21864	CUENTAS POR PAGAR SECRETARIA DE FINANZAS	0.00	265,991.39	265,991.39	0.00
21865	ACREEDORES VARIOS	0.00	4,245.63	4,245.63	0.00
21865	ACREEDORES VARIOS	0.00	4,245.63	4,245.63	0.00
21866	CUENTAS ACUMULADAS POR COMPRAS A CREDITO	10,499,343.03	47,454,268.30	37,738,788.99	783,863.72
2186601	CUENTAS ACUMULADAS POR COMPRAS A CREDITO - APOYOS	0.01	0.01	0.00	0.00
2186601	CUENTAS ACUMULADAS POR COMPRAS A CREDITO - APOYOS	0.01	0.01	0.00	0.00
2186603	CUENTAS ACUMULADAS POR COMPRAS A CREDITO - CONTRATISTAS	9,945,683.12	42,728,496.48	33,152,217.19	369,403.83
2186603	CUENTAS ACUMULADAS POR COMPRAS A CREDITO - CONTRATISTAS	9,945,683.12	42,728,496.48	33,152,217.19	369,403.83
2186611	CUENTAS ACUMULADAS POR COMPRAS A CREDITO - PRESTADORES DE SERVICIO	0.00	240,000.00	300,000.00	60,000.00


Presidencia Municipal de Arteaga
TESORERIA MUNICIPAL
Balanza de Comprobación
Del 1 de enero al 31 de diciembre de 2015



Nivel 8

Cuenta	Descripción	Saldo Inicial	Debe	Haber	Saldo Final
2186611	CUENTAS ACUMULADAS POR COMPRAS A CREDITO - PRESTADORES DE SERVICIO	0.00	240,000.00	300,000.00	60,000.00
2186612	CUENTAS ACUMULADAS POR COMPRAS A CREDITO - PROVEEDORES	553,659.90	4,485,771.81	4,286,571.80	354,459.89
2186612	CUENTAS ACUMULADAS POR COMPRAS A CREDITO - PROVEEDORES	553,659.90	4,485,771.81	4,286,571.80	354,459.89
3	HACIENDA PÚBLICA/ PATRIMONIO	51,777,401.64	109,175,178.80	148,691,720.02	91,293,942.86
31	PATRIMONIO CONTRIBUIDO	-3,906,650.01	97,249.84	0.00	-4,003,899.85
311	APORTACIONES	-3,906,650.01	97,249.84	0.00	-4,003,899.85
311	APORTACIONES	-3,906,650.01	97,249.84	0.00	-4,003,899.85
32	PATRIMONIO GENERADO	55,684,051.65	109,077,928.96	148,691,720.02	95,297,842.71
321	RESULTADOS DEL EJERCICIO: (AHORRO/ DESAHORRO)	0.00	99,358,889.48	143,535,854.22	44,176,964.74
321	RESULTADOS DEL EJERCICIO: (AHORRO/ DESAHORRO)	0.00	99,358,889.48	143,535,854.22	44,176,964.74
322	RESULTADOS DE EJERCICIOS ANTERIORES	12,878,659.61	8,695,301.48	4,672,153.05	8,855,511.18
322	RESULTADOS DE EJERCICIOS ANTERIORES	12,878,659.61	8,695,301.48	4,672,153.05	8,855,511.18
325	RECTIFICACIONES DE RESULTADOS DE EJERCICIOS ANTERIORES	621,826.01	1,023,738.00	483,712.75	81,800.76
3252	CAMBIOS POR ERRORES CONTABLES	621,826.01	1,023,738.00	483,712.75	81,800.76
3252	CAMBIOS POR ERRORES CONTABLES	621,826.01	1,023,738.00	483,712.75	81,800.76
4	INGRESOS Y OTROS BENEFICIOS	0.00	143,535,854.22	143,535,854.22	0.00
41	INGRESOS DE LA GESTION	0.00	52,082,209.02	52,082,209.02	0.00
411	IMPUESTOS	0.00	41,104,208.43	41,104,208.43	0.00
4112	IMPUESTOS SOBRE EL PATRIMONIO	0.00	40,579,251.08	40,579,251.08	0.00
4112	IMPUESTOS SOBRE EL PATRIMONIO	0.00	40,579,251.08	40,579,251.08	0.00
4117	ACCESORIOS DE IMPUESTOS	0.00	524,823.35	524,823.35	0.00
4117	ACCESORIOS DE IMPUESTOS	0.00	524,823.35	524,823.35	0.00
4119	OTROS IMPUESTOS	0.00	134.00	134.00	0.00
4119	OTROS IMPUESTOS	0.00	134.00	134.00	0.00
413	CONTRIBUCIONES DE MEJORAS	0.00	104,399.50	104,399.50	0.00
4131	CONTRIBUCIÓN DE MEJORAS POR OBRAS PÚBLICAS	0.00	104,399.50	104,399.50	0.00

Presidencia Municipal de Arteaga
TESORERIA MUNICIPAL
Balanza de Comprobación
Del 1 de enero al 31 de diciembre de 2015



Nivel 8


Cuenta	Descripción	Saldo Inicial	Debe	Haber	Saldo Final
		0.00	104,399.50	104,399.50	0.00
4131	CONTRIBUCIÓN DE MEJORAS POR OBRAS PUBLICAS	0.00	6,775,363.97	6,775,363.97	0.00
414	DERECHOS	0.00	4,975,990.36	4,975,990.36	0.00
4143	DERECHOS POR PRESTACIÓN DE SERVICIOS	0.00	4,975,990.36	4,975,990.36	0.00
4143	DERECHOS POR PRESTACIÓN DE SERVICIOS	0.00	27,948.91	27,948.91	0.00
4144	ACCESORIOS DE DERECHOS	0.00	27,948.91	27,948.91	0.00
4144	ACCESORIOS DE DERECHOS	0.00	1,771,424.70	1,771,424.70	0.00
4149	OTROS DERECHOS	0.00	1,771,424.70	1,771,424.70	0.00
4149	OTROS DERECHOS	0.00	4,098,237.12	4,098,237.12	0.00
416	APROVECHAMIENTOS DE TIPO CORRIENTE	0.00	4,098,237.12	4,098,237.12	0.00
4169	OTROS APROVECHAMIENTOS	0.00	4,098,237.12	4,098,237.12	0.00
4169	OTROS APROVECHAMIENTOS	0.00	91,453,645.20	91,453,645.20	0.00
42	PARTICIPACIONES, APORTACIONES, TRANSFERENCIAS, ASIGNACIONES, SUBSIDIOS Y OTRAS AYUDAS	0.00	91,453,645.20	91,453,645.20	0.00
421	PARTICIPACIONES Y APORTACIONES	0.00	57,866,521.31	57,866,521.31	0.00
4211	PARTICIPACIONES	0.00	57,866,521.31	57,866,521.31	0.00
4211	PARTICIPACIONES	0.00	33,587,123.89	33,587,123.89	0.00
4212	APORTACIONES	0.00	33,587,123.89	33,587,123.89	0.00
4212	APORTACIONES	0.00	99,358,889.48	99,358,889.48	0.00
5	GASTOS Y OTRAS PÉRDIDAS	0.00	72,926,943.52	72,926,943.52	0.00
51	GASTOS DE FUNCIONAMIENTO	0.00	44,960,227.17	44,960,227.17	0.00
511	SERVICIOS PERSONALES	0.00	35,415,596.65	35,415,596.65	0.00
5111	REMUNERACIONES AL PERSONAL DE CARÁCTER PERMANENTE	0.00	35,415,596.65	35,415,596.65	0.00
5111	REMUNERACIONES AL PERSONAL DE CARÁCTER PERMANENTE	0.00	4,607,980.87	4,607,980.87	0.00
5113	REMUNERACIONES ADICIONALES Y ESPECIALES	0.00	4,607,980.87	4,607,980.87	0.00
5113	REMUNERACIONES ADICIONALES Y ESPECIALES	0.00	4,288,606.23	4,288,606.23	0.00
5114	SEGURIDAD SOCIAL	0.00	4,288,606.23	4,288,606.23	0.00
5114	SEGURIDAD SOCIAL	0.00			

00096

ctapub_balanzaFirmas.rpt

009

Presidencia Municipal de Arteaga
TESORERIA MUNICIPAL
Balanza de Comprobación
Del 1 de enero al 31 de diciembre de 2015



Nivel 8

Cuenta	Descripción	Saldo Inicial	Debe	Haber	Saldo Final
		0.00	593,203.42	593,203.42	0.00
5115	OTRAS PRESTACIONES SOCIALES Y ECONÓMICAS	0.00	593,203.42	593,203.42	0.00
5115	OTRAS PRESTACIONES SOCIALES Y ECONÓMICAS	0.00	54,840.00	54,840.00	0.00
5117	PAGO DE ESTÍMULOS A SERVIDORES PÚBLICOS	0.00	54,840.00	54,840.00	0.00
5117	PAGO DE ESTÍMULOS A SERVIDORES PÚBLICOS	0.00	12,666,500.84	12,666,500.84	0.00
512	MATERIALES Y SUMINISTROS	0.00	1,013,017.13	1,013,017.13	0.00
5121	MATERIALES DE ADMINISTRACIÓN, EMISIÓN DE DOCUMENTOS Y ARTÍCULOS OFICIALES	0.00	1,013,017.13	1,013,017.13	0.00
5121	MATERIALES DE ADMINISTRACIÓN, EMISIÓN DE DOCUMENTOS Y ARTÍCULOS OFICIALES	0.00	577,244.28	577,244.28	0.00
5122	ALIMENTOS Y UTENSILIOS	0.00	577,244.28	577,244.28	0.00
5122	ALIMENTOS Y UTENSILIOS	0.00	47,978.00	47,978.00	0.00
5123	MATERIAS PRIMAS Y MATERIALES DE PRODUCCIÓN Y COMERCIALIZACIÓN	0.00	47,978.00	47,978.00	0.00
5123	MATERIAS PRIMAS Y MATERIALES DE PRODUCCIÓN Y COMERCIALIZACIÓN	0.00	902,206.00	902,206.00	0.00
5124	MATERIALES Y ARTÍCULOS DE CONSTRUCCIÓN Y DE REPARACIÓN	0.00	902,206.00	902,206.00	0.00
5124	MATERIALES Y ARTÍCULOS DE CONSTRUCCIÓN Y DE REPARACIÓN	0.00	769,837.66	769,837.66	0.00
5125	PRODUCTOS QUÍMICOS, FARMACÉUTICOS Y DE LABORATORIO	0.00	769,837.66	769,837.66	0.00
5125	PRODUCTOS QUÍMICOS, FARMACÉUTICOS Y DE LABORATORIO	0.00	7,410,833.53	7,410,833.53	0.00
5126	COMBUSTIBLES, LUBRICANTES Y ADITIVOS	0.00	7,410,833.53	7,410,833.53	0.00
5126	COMBUSTIBLES, LUBRICANTES Y ADITIVOS	0.00	319,939.35	319,939.35	0.00
5127	VESTUARIO, BLANCOS, PRENDAS DE PROTECCIÓN Y ARTÍCULOS DEPORTIVOS	0.00	319,939.35	319,939.35	0.00
5127	VESTUARIO, BLANCOS, PRENDAS DE PROTECCIÓN Y ARTÍCULOS DEPORTIVOS	0.00	1,625,444.89	1,625,444.89	0.00
5129	HERRAMIENTAS, REFACCIONES Y ACCESORIOS MENORES	0.00	1,625,444.89	1,625,444.89	0.00
5129	HERRAMIENTAS, REFACCIONES Y ACCESORIOS MENORES	0.00	15,300,215.51	15,300,215.51	0.00
513	SERVICIOS GENERALES	0.00	8,733,603.20	8,733,603.20	0.00
5131	SERVICIOS BÁSICOS	0.00	8,733,603.20	8,733,603.20	0.00
5131	SERVICIOS BÁSICOS	0.00	155,294.77	155,294.77	0.00
5132	SERVICIOS DE ARRENDAMIENTO	0.00	155,294.77	155,294.77	0.00
5132	SERVICIOS DE ARRENDAMIENTO				

00097

ctapub_balanzaFirmas.rpt

000

Presidencia Municipal de Arteaga
TESORERIA MUNICIPAL
Balanza de Comprobación
Del 1 de enero al 31 de diciembre de 2015



Nivel 8


Cuenta	Descripción	Saldo Inicial	Debe	Haber	Saldo Final
		0.00	517,637.98	517,637.98	0.00
5133	SERVICIOS PROFESIONALES, CIENTÍFICOS Y TÉCNICOS Y OTROS SERVICIOS	0.00	517,637.98	517,637.98	0.00
5133	SERVICIOS PROFESIONALES, CIENTÍFICOS Y TÉCNICOS Y OTROS SERVICIOS	0.00	578,288.54	578,288.54	0.00
5134	SERVICIOS FINANCIEROS, BANCARIOS Y COMERCIALES	0.00	578,288.54	578,288.54	0.00
5134	SERVICIOS FINANCIEROS, BANCARIOS Y COMERCIALES	0.00	1,294,943.50	1,294,943.50	0.00
5135	SERVICIOS DE INSTALACIÓN, REPARACIÓN, MANTENIMIENTO Y CONSERVACIÓN	0.00	1,294,943.50	1,294,943.50	0.00
5135	SERVICIOS DE INSTALACIÓN, REPARACIÓN, MANTENIMIENTO Y CONSERVACIÓN	0.00	886,864.92	886,864.92	0.00
5136	SERVICIOS DE COMUNICACIÓN SOCIAL Y PUBLICIDAD	0.00	886,864.92	886,864.92	0.00
5136	SERVICIOS DE COMUNICACIÓN SOCIAL Y PUBLICIDAD	0.00	362,706.37	362,706.37	0.00
5137	SERVICIOS DE TRASLADO Y VIÁTICOS	0.00	362,706.37	362,706.37	0.00
5137	SERVICIOS DE TRASLADO Y VIÁTICOS	0.00	1,744,170.73	1,744,170.73	0.00
5138	SERVICIOS OFICIALES	0.00	1,744,170.73	1,744,170.73	0.00
5138	SERVICIOS OFICIALES	0.00	1,026,705.50	1,026,705.50	0.00
5139	OTROS SERVICIOS GENERALES	0.00	1,026,705.50	1,026,705.50	0.00
5139	OTROS SERVICIOS GENERALES	0.00	20,839,639.63	20,839,639.63	0.00
52	TRANSFERENCIAS, ASIGNACIONES, SUBSIDIOS Y OTRAS AYUDAS	0.00	240,000.00	240,000.00	0.00
521	TRANSFERENCIAS INTERNAS Y ASIGNACIONES AL SECTOR PÚBLICO	0.00	240,000.00	240,000.00	0.00
5211	ASIGNACIONES AL SECTOR PÚBLICO	0.00	240,000.00	240,000.00	0.00
5211	ASIGNACIONES AL SECTOR PÚBLICO	0.00	6,719,090.55	6,719,090.55	0.00
523	SUBSIDIOS Y SUBVENCIONES	0.00	6,719,090.55	6,719,090.55	0.00
5231	SUBSIDIOS	0.00	6,719,090.55	6,719,090.55	0.00
5231	SUBSIDIOS	0.00	12,580,549.08	12,580,549.08	0.00
524	AYUDAS SOCIALES	0.00	11,527,423.08	11,527,423.08	0.00
5241	AYUDAS SOCIALES A PERSONAS	0.00	11,527,423.08	11,527,423.08	0.00
5241	AYUDAS SOCIALES A PERSONAS	0.00	1,053,126.00	1,053,126.00	0.00
5242	BECAS	0.00	1,053,126.00	1,053,126.00	0.00
5242	BECAS				

00098

ctapub_balanzaFirmas.rpt

100

Presidencia Municipal de Arteaga
TESORERIA MUNICIPAL
Balanza de Comprobación
 Del 1 de enero al 31 de diciembre de 2015



Nivel 8

Cuenta	Descripción	Saldo Inicial	Debe	Haber	Saldo Final
528	DONATIVOS	0.00	1,300,000.00	1,300,000.00	0.00
5284	DONATIVOS A FIDEICOMISOS , MANDATOS Y CONTRATOS ANALOGOS ESTATALES	0.00	1,300,000.00	1,300,000.00	0.00
5284	DONATIVOS A FIDEICOMISOS , MANDATOS Y CONTRATOS ANALOGOS ESTATALES	0.00	1,300,000.00	1,300,000.00	0.00
56	INVERSION PUBLICA	0.00	5,592,306.33	5,592,306.33	0.00
561	INVERSION PUBLICA NO CAPITALIZABLE	0.00	5,592,306.33	5,592,306.33	0.00
5611	CONSTRUCCION DE BIENES NO CAPITALIZABLE	0.00	5,592,306.33	5,592,306.33	0.00
5611	CONSTRUCCION DE BIENES NO CAPITALIZABLE	0.00	5,592,306.33	5,592,306.33	0.00
TOTAL GENERAL			<u>\$992,658,802.76</u>	<u>\$992,658,802.76</u>	

 JOSÉ DE JESÚS DURÁN FLORES

 VICENTE ALEJANDRO ALDAPA GONZALEZ

 FRANCISCO CEPEDA SILLER

101



AYUNTAMIENTO
ARTEAGA, COAHUILA DE ZARAGOZA
2014-2017



INFORMACIÓN CONTABLE
1) INFORME O DICTAMEN DE
LOS PROFESIONALES DE
AUDITORÍA
INDEPENDIENTES O, EN SU
CASO, UNA DECLARATORIA
DE LAS INSTANCIAS DE
CONTROL COMPETENTES



2014 - 2017

"2016, Año de la Lucha Contra la Diabetes"

No. Oficio: C.M.A./063/2016

Asunto: Declaratoria del Contralor sobre la Cuenta Pública Anual 2015

**DIP. JOSÉ MARÍA FRAUSTRO SILLER
PRESIDENTE DE LA JUNTA DE GOBIERNO
DEL H. CONGRESO DEL ESTADO DE
COAHUILA DE ZARAGOZA,
P R E S E N T E . -**

En cumplimiento de las disposiciones establecidos en los artículos 132 y 133 del Código Municipal para el Estado de Coahuila y por ser mi facultad y obligación la vigilancia, fiscalización, control y evaluación de los ingresos, gastos, recursos, bienes y obligaciones de la Administración Pública Municipal, y toda vez que he revisado, evaluado y verificado los resultados que muestran las operaciones que se reflejan en la **Cuenta Pública Anual correspondiente al Ejercicio Fiscal 2015, del Republicano Ayuntamiento de Arteaga, Coahuila de Zaragoza**, y en virtud de que he obtenido la información y demás documentación, así como la integración de los Estados Financieros que comprende este periodo.

De la misma forma, las erogaciones y compromisos que son las evidencias que soportan las cifras que menciona el informe antes citado, contiene los requisitos fiscales y administrativos de acuerdo a las leyes correspondientes.

Por lo anterior y con fundamento en la Fracción VII del Artículo 133 del Código Municipal, se emite la presente Declaratoria sobre los Estados Financieros presentados por la Tesorería Municipal de Arteaga, Coahuila de Zaragoza.

A T E N T A M E N T E
"SUFRAGIO EFECTIVO, NO REELECCIÓN"
ARTEAGA, COAHUILA DE ZARAGOZA, A 23 DE FEBRERO DEL 2016



**C.P. FRANCISCO CEPEDA SILLER
CONTRALOR MUNICIPAL**

103

c.c.p. C.P.C. José Armando Plata Sandoval.- Auditor Superior del Estado de Coahuila.
c.c.p. Lic. Vicente Alejandro Aldape González.- Tesorero Municipal del R. Ayuntamiento de Arteaga, Coahuila.
c.c.p. Archivo/*DEC.



General Cepeda e Hidalgo Zona Centro, Arteaga Coahuila de Zaragoza. CP 25350
Tel. (844) 4 83 00 33, 4 83 00 96 Y 4 83 05 88. E-mail. ArteagaGobierno@outlook.com

00101



R. AYUNTAMIENTO
ARTEAGA, COAHUILA DE ZARAGOZA
2014-2017



INFORMACIÓN CONTABLE
m) ACTA DE CABILDO EN LA
QUE SE HAGA CONSTAR LA
PRESENTACIÓN DE LA
CUENTA PÚBLICA
CORRESPONDIENTE AL
2015

104

ACTA No. 056/2016

**SESIÓN ORDINARIA DE CABILDO
PRIMERA SESIÓN ORDINARIA DEL MES DE FEBRERO**

En el Municipio de Arteaga, Coahuila de Zaragoza, se reunieron en el Auditorio Municipal "Oscar Flores Tapia" de esta Presidencia Municipal, con objeto de celebrar **SESIÓN ORDINARIA DE CABILDO Y PRIMERA DEL MES DE FEBRERO** a que fueron convocados los integrantes del R. Ayuntamiento, con apoyo en lo dispuesto por los artículos 85, 86, 87, 89, 90 y 104 del Código Municipal para el Estado de Coahuila de Zaragoza.

Presidió la reunión el C. José de Jesús Durán Flores, Presidente Municipal, quien declaró que siendo las once horas con treinta y cinco minutos del día 19 de febrero del año dos mil dieciséis se procede a iniciar esta **SESIÓN ORDINARIA DE CABILDO Y PRIMERA DEL MES DE FEBRERO**.

Para iniciar con el desahogo del Orden del Día y como **PRIMER PUNTO**, el Sr. Presidente Municipal solicitó al Secretario del Ayuntamiento, Lic Gabriel Ernesto Orsua Martínez; conducir la presente Sesión de Cabildo, procediendo el Secretario al pase de lista de asistencia, encontrándose presentes los Munícipes C.C. José de Jesús Durán Flores, Presidente Municipal; Ing. Jesús Filiberto Urbina García, Primer Regidor;; Profr. José Homero Loera Flores, Tercer Regidor; Diana Laura González Amaro, Cuarta Regidora; Leonel Martínez Mata, Quinto Regidor; Blanca Estela Guzmán López, Sexta Regidora; Lic. Melchor Cepeda Destenave, Séptimo Regidor; Frida Concepción Malacara Rodríguez, Novena Regidora; C. Lucía Guadalupe Salas Barrón, Décimo Primera Regidora; C. Carmen Julia Sánchez Valdés, Síndico de Mayoría, y con la ausencia justificada de la C. Elidia Patricia Moncada Sánchez, Segunda Regidora, Mtro. Antonio Horacio Berlanga Padilla, Décimo Regidor y Sanjuana Rincón Cardona, Síndico de Primera Minoría.

Una vez concluido el pase de lista de asistencia, y como **SEGUNDO PUNTO** del Orden del Día, el Secretario del Ayuntamiento informó que conforme lo dispone el artículo 85 del Código Municipal para el Estado de Coahuila de Zaragoza existe el quórum legal para llevar a cabo esta **SESIÓN ORDINARIA DE CABILDO Y PRIMERA DEL MES DE FEBRERO DEL AÑO 2016**.

En seguida y como **TERCER PUNTO** del Orden del Día se procedió a la lectura de los Acuerdos de la sesión Ordinaria celebrada en fecha 29 DE ENERO DE 2016, informando el Secretario que en dicha Sesión se aprobó:

105

00103

- Estados Financieros del mes de Noviembre.
- Se aprueba la Información Trimestral en el portal de la Secretaría de Hacienda Cuarto Trimestre de 2015.
- Se emite opinión favorable respecto a la Iniciativa de Ley del Sistema de Seguridad Pública del Estado de Coahuila de Zaragoza, así como para la Reforma del Código Municipal para el Estado de Coahuila de Zaragoza, en materia de seguridad pública, planteada por el Gobernador del Estado.
- "Se aprueba por unanimidad otorgar descuentos a un \$ 1.00 (Un Peso 00/100 M.N.), por concepto de los recargos que se generan de los refrendos de las Licencias Particulares que expendan bebidas alcohólicas en el Municipio".
- "Se aprueba por unanimidad otorgar descuentos a un \$ 1.00 (Un Peso 00/100 M.N.), por concepto de los recargos que se generan de los refrendos de las Concesiones de Servicio Público de Carga en el Municipio".

Acto seguido y de conformidad con lo previsto en el artículo 94 del Código Municipal para el Estado de Coahuila de Zaragoza el Alcalde solicita al Secretario del Ayuntamiento proceder a la lectura del Orden del Día que a continuación se transcribe:

ORDEN DEL DÍA

1. Lista de Asistencia.
2. Declaración de quórum legal.
3. Lectura de los Acuerdos de la Sesión Ordinaria celebrada en fecha 29 de enero de 2016.
4. Adenda Municipal 2015.
5. Cuenta Pública Anual 2015.
6. Visto y Punto de Acuerdo para la caución pública de servidores públicos municipales
7. Toma de Protesta del C. Juan Manuel Fuentes Medina, suplente del Octavo Regidor.
8. Asuntos Generales.
9. Clausura de la Sesión.

En seguida se somete a votación el Orden del Día y siendo aprobado por unanimidad, el Alcalde solicita continuar con su desahogo, informando el Secretario que el **CUARTO PUNTO** consiste en Adenda Municipal 2015.

En este apartado, el C. Presidente Municipal Solicita al Presidente de la Comisión de Hacienda, Patrimonio y Cuenta Pública, Ing. Jesús Filiberto Urbina García diera lectura al informe enviado por la Tesorería Municipal el cual se transcribe a continuación.

MARCO LEGAL

En la ciudad de Arteaga, cabecera del municipio del mismo nombre del Estado de Coahuila de Zaragoza, con fundamento en lo dispuesto por el artículo 115 fracción IV de la Constitución Política de los Estados Unidos Mexicanos; artículo 158-P fracción IV de la Constitución Política del Estado de Coahuila, artículos 102



fracción V, numeral 3 y 246 del Código Municipal para el Estado de Coahuila de Zaragoza, artículos 262 y 263 del Código Financiero para los Municipios del Estado de Coahuila de Zaragoza, SE AUTORIZA el Presupuesto Modificado de Ingresos y Egresos Municipal al cierre del ejercicio fiscal 2015.


EXPOSICIÓN DE MOTIVOS

Con fundamento en los artículos 28 del Código Financiero para los Municipios del Estado de Coahuila de Zaragoza y 102 fracción V numeral 2 del Código Municipal para el Estado de Coahuila de Zaragoza, La Tesorería Municipal presenta ante el Ayuntamiento de Arteaga el presupuesto de ingresos modificado al 31 de diciembre del 2015 del Municipio de Arteaga, Coahuila de Zaragoza.

El presupuesto de ingresos para dicho ejercicio fiscal por un total de \$148,154,622.30, el cual se codificó con base en el Clasificador por Rubro de Ingresos emitido por el Consejo Nacional de Armonización Contable.

ARTEAGA, COAHUILA. Presupuesto de Ingresos			Modificado al 31 Diciembre
TOTAL DE INGRESOS			\$ 148,154,622.30
Impuestos			\$ 40,821,289.52
2	Impuestos Sobre el Patrimonio		39,033,914.98
	1	Impuesto Predial	39,033,914.98
	2	Impuesto Sobre Adquisición de Inmuebles	-
	3	Impuesto Sobre Plusvalía	-
3	Impuestos sobre la producción, el consumo y las transacciones		-
	1	Impuestos sobre la producción, el consumo y las transacciones	-
4	Impuestos al comercio exterior		-
	1	Impuestos al comercio exterior	-
5	Impuestos sobre Nóminas y Asimilables		-
	1	Impuestos sobre Nóminas y Asimilables	-
6	Impuestos Ecológicos		-
	1	Impuestos Ecológicos	-
7	Accesorios		-
	1	Accesorios de Impuestos	-
8	Otros Impuestos		1,787,374.54
	1	Impuesto Sobre el Ejercicio de Actividades Mercantiles	1,787,374.54
	2	Impuesto Sobre Prestación de Servicios	-
	3	Impuesto Sobre Espectáculos y Diversiones Públicas	-
	4	Impuesto Sobre Enajenación de Bienes Muebles Usados	-
	5	Impuesto Sobre Loterías, Rifas y Sorteos	-
9	Impuestos no comprendidos en las fracciones de la Ley de Ingresos causadas en ejercicios fiscales anteriores pendientes de liquidación o pago		-
	1	Impuesto Predial de ejercicios anteriores	-
	2	Impuesto sobre Adquisición de Inmuebles de ejercicios anteriores	-
Total Ingresos			\$ 148,154,622.30

1	Aportaciones para Fondos de Vivienda			
	1	Aportaciones para Fondos de Vivienda		
2	Cuotas para el Seguro Social			
	1	Cuotas para el Seguro Social		
3	Cuotas de Ahorro para el Retiro			
	1	Cuotas de Ahorro para el Retiro		
4	Otras Cuotas y Aportaciones para la seguridad social			
	1	Otras Cuotas y Aportaciones para la seguridad social		
5	Accesorios			
	1	Accesorios		
			\$	387,318.42
1	Contribución de Mejoras por Obras Públicas			387,318.42
	1	Contribución por Gasto		
	2	Contribución por Obra Pública		
	3	Contribución por Responsabilidad Objetiva		
	4	Contribución por Mantenimiento, Mejoramiento y Equipamiento del Cuerpo de Bomberos de los Municipios	282,918.92	
	5	Contribución por Mantenimiento y Conservación del Centro Histórico	104,399.50	
	6	Contribución por Otros Servicios Municipales		
9	Contribuciones de Mejoras no comprendidas en las fracciones de la Ley de Ingresos causadas en ejercicios fiscales anteriores pendientes de liquidación o pago			
	1	Contribuciones de Mejoras no comprendidas en las fracciones de la Ley de Ingresos causadas en ejercicios fiscales anteriores pendientes de liquidación o pago		
			\$	6,775,343.97
1	Derechos por el Uso, Goce, Aprovechamiento o Explotación de Bienes de Dominio Público			
	1	Servicios de Arrastre y Almacenaje		
	2	Provenientes de la Ocupación de las Vías Públicas		
	3	Provenientes del Uso de las Pensiones Municipales		
	4	Provenientes del Uso de Otros Bienes de Dominio Público		
2	Derechos a los hidrocarburos			
	1	Derechos a los hidrocarburos		
3	Derechos por Prestación de Servicios		1,003,644.30	
	1	Servicios de Agua Potable y Alcantarillado		
	2	Servicios de Rastros	4,158.00	
	3	Servicios de Alumbrado Público		
	4	Servicios en Mercados	505,562.10	



R. AYUNTAMIENTO DE ARTEAGA, COAHUILA
ADMINISTRACIÓN 2014 - 2017




	5	Servicios de Aseo Público	
	6	Servicios de Seguridad Pública	314,038.43
	7	Servicios en Panteones	19,352.58
	8	Servicios de Tránsito	160,522.19
	9	Servicios de Previsión Social	
	10	Servicios de Protección Civil	
	11	Servicios de Saneamiento y Aguas Residuales	
	12	Servicios en Materia de Educación y Cultura	
	13	Otros Servicios	
4	Otros Derechos		5,771,719.67
	1	Expedición de Licencias para Construcción	971,688.47
	2	Servicios por Alineación de Predios y Asignación de Números Oficiales	134,655.05
	3	Expedición de Licencias para Fraccionamientos	1,998,172.48
	4	Licencias para Establecimientos que Expendan Bebidas Alcohólicas	1,784,064.82
	5	Expedición de Licencias para la Colocación y Uso de Anuncios y Carteles Publicitarios	40,130.54
	6	Servicios Catastrales	822,255.30
	7	Servicios por Certificaciones y Legalizaciones	20,755.01
	8	Expedición de Licencias, Permisos, Autorizaciones y Servicios de Control Ambiental	
5	Accesorios		-
	1	Recargos	
9	Derechos no comprendidos en las fracciones de la Ley de Ingresos causadas en ejercicios fiscales anteriores pendientes de liquidación o pago		-
	1	Derechos causados en ejercicios fiscales anteriores	
			\$ 3,569.65
1	Productos de Tipo Corriente		3,569.65
	1	Provenientes de la Venta o Arrendamiento de Lotes y Gavetas de los Panteones Municipales	
	2	Provenientes del Arrendamiento de Locales Ubicados en los Mercados Municipales	
	3	Otros Productos	3,569.65
2	Productos de capital		-
	1	Productos de capital	-
9	Productos no comprendidos en las fracciones de la Ley de Ingresos causadas en ejercicios fiscales anteriores pendientes de liquidación o pago		-
	1	Productos no comprendidos en las fracciones de la Ley de Ingresos causadas en ejercicios fiscales anteriores pendientes de liquidación o pago	

R. AYUNTAMIENTO DE ARTEAGA, COAHUILA
ADMINISTRACIÓN 2014 - 2017



Ingresos por Impuestos			\$	1,500,091.47
1	Aprovechamientos de Tipo Corriente			1,500,091.47
	1	Ingresos por Transferencia		435,016.07
	2	Ingresos Derivados de Sanciones		872,700.21
	3	Otros Aprovechamientos		191,375.19
	4	Aprovechamientos por Retenciones no Aplicadas		-
	5	Devoluciones de impuestos estatales y/o federales		-
2	Aprovechamientos de capital			-
	1	Aprovechamientos de capital		-
9	Aprovechamientos no comprendidos en las fracciones de la Ley de Ingresos causadas en ejercicios fiscales anteriores pendientes de liquidación o pago			-
	1	Aprovechamientos no comprendidos en las fracciones de la Ley de Ingresos causadas en ejercicios fiscales anteriores pendientes de liquidación o pago		-
Ingresos por Ventas de Bienes y Servicios			\$	-
1	Ingresos por Ventas de Bienes y Servicios de Organismos Descentralizados			-
	1	Ingresos por Ventas de Bienes y Servicios de Organismos Descentralizados		-
2	Ingresos de operación de entidades paraestatales empresariales			-
	1	Ingresos de operación de entidades paraestatales empresariales		-
3	Ingresos por ventas de bienes y servicios producidos en establecimientos del Gobierno Central			-
	1	Ingresos por ventas de bienes y servicios producidos en establecimientos del Gobierno Central		-
Participaciones y Aportaciones			\$	94,048,221.20
1	Participaciones			60,461,077.31
	1	ISR Participable		2,594,576.00
	2	Otras Participaciones		57,866,501.31
2	Aportaciones			-
	1	FISM		-
	2	FORTAMUN		-
3	Convenios			33,587,123.89
	1	Convenios		33,587,123.89
Transferencias Internas y Asignaciones al Sector Público			\$	-
1	Transferencias Internas y Asignaciones al Sector Público			-
	1	Transferencias Internas y Asignaciones al Sector Público		-
2	Transferencias al Resto del Sector Público			-
	1	Transferencias Otorgadas al Municipio		-



110

00108

R. AYUNTAMIENTO DE ARTEAGA, COAHUILA
ADMINISTRACIÓN 2014 - 2017



3	Subsidios y Subvenciones		-
	1	Otros Subsidios Federales	-
	2	SUBSEMUN	-
4	Ayudas sociales		-
	1	Donativos	-
5	Pensiones y Jubilaciones		-
	1	Pensiones y Jubilaciones	-
6	Transferencias a Fideicomisos, mandatos y análogos		-
	1	Transferencias a Fideicomisos, mandatos y análogos	-
Total de Ingresos			\$ 4,618,768.07
1	Endeudamiento Interno		-
	1	Deuda Pública Municipal	-
2	Endeudamiento externo		-
	1	Endeudamiento externo	-
7	Financiamientos		4,618,768.07
	1	Financiamientos Otros Recursos Remanente de Estado de Ingresos	4,618,768.07

Con base en el Clasificador Económico emitido por el Consejo Nacional de Armonización Contable de la siguiente manera.

Presupuesto de Ingresos Contenido en la Ley de Ingresos 2015			Anual
TOTAL DE INGRESOS			\$ 148,154,622.30
1.1.1	IMPUESTOS		\$ 40,821,289.52
	1.1.1.3	Impuesto Sobre la Propiedad	39,033,914.98
	1.1.1.8	Otros Impuestos	1,787,374.54
1.1.3	CONTRIBUCIONES DE MEJORAS		\$ 387,318.42
	1.1.3	Contribuciones de Mejoras	387,318.42
1.1.4	DERECHOS, PRODUCTOS Y APROVECHAMIENTOS CORRIENTES		\$ 8,279,025.09
	1.1.4.1	Derechos No Incluidos en Otros Conceptos	6,775,363.97
	1.1.4.2	Productos corrientes No Incluidos en Otros Conceptos	3,569.65
	1.1.4.3	Aprovechamientos corrientes no Incluidos en Otros Conceptos	1,500,091.47
1.1.8	TRANSFERENCIAS, ASIGNACIONES Y DONATIVOS CORRIENTES RECIBIDOS		\$ 33,587,123.89
	1.1.8.2.	Del Sector Publico	33,587,123.89
	1.1.8.2.1	De la Federación	33,587,123.89
1.1.9	PARTICIPACIONES		\$ 60,461,097.31
	1.1.9	Participaciones	60,461,097.31
3.2.2	DISMINUCION DE PASIVOS		\$ 4,618,768.07
	1.1.9	Remanente de Ingresos Ejercicio 2014	4,618,768.07

Quedando con base en el Clasificador de Fuente de Financiamiento emitido por el Consejo Nacional de Armonización Contable de la siguiente manera.

Fuente de Financiamiento	Anual
RECURSOS PROPIOS	

RECURSOS PROPIOS MUNICIPALES
RECURSOS FEDERALES
RECURSOS ESTATALES
RECURSOS MUNICIPALES
RECURSOS PRIVADOS
TOTAL DE INGRESOS
\$ 148,154,612.30

Que con base en el punto de acuerdo que presentó la LIX Legislatura, el pasado 28 de octubre de 2014, ante el H. Pleno del Congreso del Estado de Coahuila de Zaragoza, con relación a la solicitud realizada a los municipios del Estado para etiquetar presupuesto para el año 2015 en el rubro de seguridad pública, el municipio de Arteaga, Coahuila de Zaragoza, realizó las siguientes acciones para destinar recursos adicionales a los que históricamente se ejercen en seguridad pública:

- A) Etiquetó el 65% del fondo de fortalecimiento municipal para el rubro de seguridad pública;
- B) Se obtuvo una eficiencia en la recaudación del impuesto predial correspondiente al ejercicio anterior de un 60%, para dirigir este recurso al área de seguridad pública el cual asciende a un monto de \$7,434,421.79;
- C) Redirecciono el 7.56% del gasto corriente, para utilizarlo en el rubro de seguridad pública; y
- D) Etiquetó en el rubro de seguridad pública, las recuperaciones por concepto del pago del impuesto sobre la renta de los servidores públicos de su municipio el cual asciende a un monto de \$2,538,399.00.

El municipio concentro los recursos federales provenientes de FORTAMUN en cuentas específicas, así como los rendimientos generados, a efecto de identificarlos y separarlos del resto de los recursos que con cargo a su presupuesto destinen a seguridad pública.

Que adicional a lo anterior el municipio destino recursos a Protección Civil, departamento que coadyuva a la seguridad municipal interviniendo en el programa de seguridad pública por un monto de \$3,593,709.93.

Que con base en lo anterior se ejerció en 2015 una cantidad de \$25,702,151.68 para ser destinados al Programa de Seguridad Pública Municipal, el cual tiene carácter de prioritario.

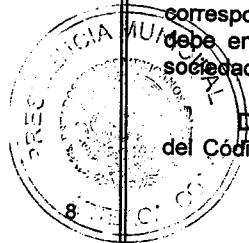
Que para el ejercicio fiscal 2015 se presupuestó una cantidad inicial de \$17,479,006.00 y se destinaron para el ejercicio 2015 al Programa de Seguridad Pública Municipal la cantidad de \$25,702,151.68.

Ahora bien resulta importante resaltar que el Instituto Mexicano para la Competitividad, A.C., evaluará tanto el Presupuesto de Egresos Municipal, la Ley de Ingresos Municipal y los formatos ciudadanos de ambos, correspondientes al ejercicio fiscal 2015, bajo la metodología del Índice de Información Presupuestal Municipal (IIPM) 2015.

El IIPM tiene como propósito mejorar la calidad de información de los presupuestos, con el fin de impulsar la lucha contra la opacidad en el manejo del dinero público. Además, a través del cumplimiento de los criterios para desglosar la información y uso de clasificaciones homologadas.

La transparencia presupuestal se debe entender como el quehacer del funcionario público para hacer saber a la ciudadanía a través de las instancias correspondientes, cuánto, cómo y en qué se va a gastar el dinero público, y se debe entender como una acción fundamental para generar confianza entre la sociedad civil, las empresas y el gobierno.

De igual forma es importante considerar lo establecido en el artículo 266 del Código Financiero para los Municipios del Estado de Coahuila de Zaragoza,



respecto que para la programación del gasto público municipal se tomará como referencia el Plan Estatal de Desarrollo, para lo cual es preciso señalar que:

El Eje Rector 1 "Un Nuevo Gobierno" correspondiente al PLAN ESTATAL DE DESARROLLO 2011-2017, establece que la transparencia y la innovación gubernamental serán políticas públicas que se lleven a niveles de excelencia; y como líneas de acción encaminadas a cumplir con ello se contemplan entre otras las siguientes:

- La rendición de cuentas y la transparencia serán compromisos fundamentales que distingan a este gobierno. Las disposiciones vigentes se observarán estrictamente y se fortalecerá la participación ciudadana como elemento primordial en esta tarea.
- La transparencia será una herramienta valiosa para promover la honestidad y el buen desempeño de los servidores públicos, robustecer la credibilidad en el quehacer gubernamental, aumentar la eficiencia y ganar en competitividad.

El Eje Rector 4 "Un Nuevo Pacto Social" correspondiente al PLAN ESTATAL DE DESARROLLO 2011-2017, establece que en el nuevo pacto social están las políticas de seguridad pública y procuración de justicia y que la máxima aspiración de la sociedad es vivir en paz; ejercer el derecho humano a la vida; no ser perturbado y ver a sus hijos jugar sin riesgo, y establece como indispensable:

- I. Fortalecer el nivel salarial de los elementos policiales y en general de todo el personal involucrado en la procuración de justicia,
- II. Contar con un sistema de estímulos y recompensas, evaluación y control de confianza,
- III. Así como dotarlos de equipamiento adecuado a sus funciones.

Y como líneas de acción encaminadas a cumplir con ello se contemplan entre otras las siguientes:

- I. El incremento del personal involucrado en la función de seguridad pública.
- II. Trabajar en las causas sociales de la delincuencia, especialmente con relación a las personas jóvenes.
- III. Crear sistemas de evaluación o de medición que permitan conocer los resultados de los programas de prevención social del delito.
- IV. Se requiere de equipamiento y dignificación de salarios y prestaciones del personal de seguridad pública.
- V. Reorganizar las instituciones de seguridad pública con nuevos elementos que se incorporen y permanezcan con procedimientos eficaces de reclutamiento, depuración, capacitación, reconocimiento y evaluación de su desempeño.

Ya que la ausencia de todo ello hace a las corporaciones vulnerables; y por tanto contribuye a que su fuerza sea neutralizada por los delincuentes, limita su compromiso institucional y debilita su capacidad para prevenir y perseguir el delito.

Por lo anterior y con el fin de cumplir con las obligaciones vinculadas al ejercicio del gasto público y de alinear las acciones de gobierno a lo establecido en el Plan Estatal de Desarrollo 2011-2017, se expide el presente presupuesto modificado de egresos municipal del ejercicio fiscal 2015, cuyo objetivo primordial es integrar la información presupuestal con base en lo establecido en la Ley General de Contabilidad Gubernamental y especificar de forma clara las regulaciones del ejercicio presupuestario que se encuentran contenidas en la Constitución Política de los Estados Unidos Mexicanos, la Constitución Política del Estado de Coahuila de Zaragoza, el Código Municipal para el Estado de Coahuila de Zaragoza, el Código Financiero para los Municipios del Estado de Coahuila de

Zaragoza, la Ley de Adquisiciones, Arrendamientos y Contratación de Servicios para el Estado de Coahuila de Zaragoza, la Ley de Deuda Pública para el Estado de Coahuila de Zaragoza, la Ley de Obras Públicas y Servicios Relacionados con las mismas para el Estado de Coahuila de Zaragoza y demás legislación aplicable.

**PRESUPUESTO MODIFICADO DE EGRESOS DEL MUNICIPIO DE ARTEAGA
COAHUILA DE ZARAGOZA
PARA EL EJERCICIO FISCAL 2015**

ÚNICO. Se aprueba el Presupuesto Modificado de Egresos del Municipio de Arteaga para el Ejercicio Fiscal 2015, para quedar como sigue:

**TÍTULO PRIMERO
DE LAS ASIGNACIONES DEL PRESUPUESTO MODIFICADO DE EGRESOS DEL MUNICIPIO DE
ARTEAGA, COAHUILA DE ZARAGOZA**

**CAPÍTULO I
Disposiciones generales**

Artículo 1.- El presente decreto tiene como objeto integrar la información presupuestal con base en lo establecido en la Ley General de Contabilidad Gubernamental y especificar de forma clara las regulaciones del ejercicio presupuestario que se encuentran contenidas en la Constitución Política de los Estados Unidos Mexicanos, la Constitución Política del Estado de Coahuila de Zaragoza, el Código Municipal para el Estado de Coahuila de Zaragoza, el Código Financiero para los Municipios del Estado de Coahuila de Zaragoza, la Ley de Adquisiciones, Arrendamientos y Contratación de Servicios para el Estado de Coahuila de Zaragoza, la Ley de Deuda Pública para el Estado de Coahuila de Zaragoza, la Ley de Obras Públicas y Servicios Relacionados con las mismas para el Estado de Coahuila de Zaragoza y demás legislación aplicable a la materia.

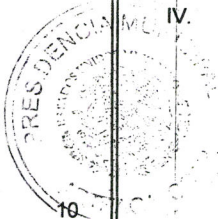
En la ejecución del gasto público se consideró como eje articulador el Plan Municipal de Desarrollo 2014-2017 y el Plan Estatal de Desarrollo 2011-2017 tomando en cuenta los compromisos, los objetivos y las metas contenidos en los mismos.

Fue responsabilidad de la Tesorería Municipal y de la Contraloría del Municipio de Arteaga, Coahuila de Zaragoza, en el ámbito de sus respectivas competencias, cumplir y hacer cumplir las disposiciones establecidas en el presente decreto.

La interpretación del presente documento para efectos administrativos, corresponde a la Tesorería y a la Contraloría Municipal de Arteaga, Coahuila de Zaragoza, en el ámbito de sus atribuciones, conforme a las disposiciones y definiciones que establezca el Código Financiero para los Municipios del Estado de Coahuila y el Código Municipal para el Estado de Coahuila de Zaragoza. Lo anterior, sin perjuicio de la interpretación que corresponda a otras autoridades en el ámbito de sus respectivas competencias.

Artículo 2.- Para los efectos de este Decreto se entenderá por:


- I. **Adquisiciones públicas:** toda clase de convenios o contratos, cualquiera que sea su denominación legal, que el municipio, sus dependencias o entidades celebren para la compra de insumos, materiales, mercancías, materias primas y bienes muebles que tengan por objeto cubrir las necesidades comunes de las dependencias de la Administración Pública Municipal, así como aquellos bienes necesarios para la realización de funciones específicas.
- II. **Ahorro presupuestario:** los remanentes de recursos del presupuesto modificado una vez que se hayan cumplido las metas establecidas.
- III. **Ayuntamiento:** constituye la autoridad máxima en el municipio, es independiente, y no habrá autoridad intermedia entre éste y el Gobierno del Estado. Como cuerpo colegiado, tiene carácter deliberante, decisorio, y representante del Municipio.
- IV. **Clasificación Administrativa:** clasificación presupuestal que tiene como propósitos básicos identificar las unidades administrativas a través de las cuales se realiza la asignación, gestión y rendición de los recursos financieros públicos, así como establecer las bases institucionales y sectoriales para la elaboración y análisis de las estadísticas fiscales, organizadas y agregadas, mediante su integración y consolidación, tal como lo requieren las mejores prácticas y los



modelos universales establecidos en la materia. Esta clasificación además permite delimitar con precisión el ámbito de Sector Público de cada orden de gobierno y por ende los alcances de su probable responsabilidad fiscal y cuasi fiscal.

- V. **Clasificación Económica:** clasificación presupuestal de las transacciones de los entes públicos que permite ordenar a éstas de acuerdo con su naturaleza económica, con el propósito general de analizar y evaluar el impacto de la política y gestión fiscal y sus componentes sobre la economía en general.
- VI. **Clasificación Funcional del Gasto:** clasificación presupuestal que agrupa los gastos según los propósitos u objetivos socioeconómicos que persiguen los diferentes entes públicos.
- VII. **Clasificación por Fuente de Financiamiento:** clasificación presupuestal que consiste en presentar los gastos públicos según los agregados genéricos de los recursos empleados para su financiamiento. Esta clasificación permite identificar las fuentes u orígenes de los ingresos que financian los egresos y precisar la orientación específica de cada fuente a efecto de controlar su aplicación.
- VIII. **Clasificador por Objeto del Gasto:** reúne en forma sistemática y homogénea todos los conceptos de gastos descritos. En ese orden, se constituye en un elemento fundamental del sistema general de cuentas donde cada componente destaca aspectos concretos del presupuesto y suministra información que atiende a necesidades diferentes pero enlazadas, permitiendo el vínculo con la contabilidad.
- IX. **Clasificación por Tipo de Gasto:** clasificación presupuestal que relaciona las transacciones públicas que generan gastos con los grandes agregados de la clasificación económica presentándolos en Corriente, de Capital y Amortización de la deuda y disminución de pasivos.
- X. **Clasificación Programática:** clasificación presupuestal que establece la clasificación de los programas presupuestarios de los entes públicos, que permitirá organizar, en forma representativa y homogénea, las asignaciones de recursos de los programas presupuestarios.
- XI. **Déficit Presupuestario:** el financiamiento que cubre la diferencia entre los montos previstos en la Ley de Ingresos Municipal y el Presupuesto de Egresos Municipal.
- XII. **Deuda Pública:** las obligaciones de pasivo, directas o contingentes, derivadas de financiamientos a cargo del gobierno municipal, en términos de las disposiciones legales aplicables, sin perjuicio de que dichas obligaciones tengan como propósito operaciones de canje o refinanciamiento.
- XIII. **Deuda Pública Municipal:** la que contraigan los municipios, por conducto de sus ayuntamientos, como responsables directos o como garantes, avalistas, deudores solidarios, subsidiarios o sustitutos de las entidades de la administración pública paramunicipal a su cargo.
- XIV. **Economías:** los remanentes de recursos no devengados del presupuesto modificado.
- XV. **Gasto Aprobado:** es el que refleja las asignaciones presupuestarias anuales comprometidas en el Presupuesto de Egresos.
- XVI. **Gasto de Capital:** son los gastos destinados a la inversión de capital y las transferencias a los otros componentes institucionales del sistema económico que se efectúan para financiar gastos de éstos con tal propósito.
- XVII. **Gasto Corriente:** son los gastos de consumo y/o de operación, el arrendamiento de la propiedad y las transferencias otorgadas a los otros componentes institucionales del sistema económico para financiar gastos de esas características.

- XVIII. **Gasto Devengado:** es el momento contable que refleja el reconocimiento de una obligación de pago a favor de terceros por la recepción de conformidad de bienes, servicios y obras oportunamente contratados; así como de las obligaciones que derivan de tratados, leyes, decretos, resoluciones y sentencias definitivas.
- XIX. **Gasto Ejercido:** es el momento contable que refleja la emisión de una cuenta por liquidar certificada o documento equivalente debidamente aprobado por la autoridad competente.
- XX. **Gasto Modificado:** es el momento contable que refleja la asignación presupuestaria que resulta de incorporar, en su caso, las adecuaciones presupuestarias al presupuesto aprobado
- XXI. **Gasto Pagado:** es el momento contable que refleja la cancelación total o parcial de las obligaciones de pago, que se concreta mediante el desembolso de efectivo o cualquier otro medio de pago.
- XXII. **Ingresos Estimados:** es el que se aprueba anualmente en la Ley de Ingresos, e incluyen los impuestos, cuotas y aportaciones de seguridad social, contribuciones de mejoras, derechos, productos, aprovechamientos, financiamientos internos y externos; así como de la venta de bienes y servicios, además de participaciones, aportaciones, recursos convenidos, y otros ingresos.
- XXIII. **Ingresos Excedentes:** los recursos que durante el ejercicio fiscal se obtienen en exceso de los aprobados en la Ley de Ingresos Municipal.
- XXIV. **Ingresos Recaudados:** es el momento contable que refleja el cobro en efectivo o cualquier otro medio de pago de los impuestos, cuotas y aportaciones de seguridad social, contribuciones de mejoras, derechos, productos, aprovechamientos, financiamientos internos y externos; así como de la venta de bienes y servicios, además de participaciones, aportaciones, recursos convenidos, y otros ingresos por parte de los entes públicos.
- XXV. **Obras Públicas:** los trabajos que tengan por objeto construir, instalar, ampliar, adecuar, remodelar, restaurar, conservar, mantener, modificar y demoler bienes inmuebles.
- XXVI. **Presidencia Municipal:** es el órgano ejecutivo unipersonal, que ejecuta las disposiciones y acuerdos del Ayuntamiento y tiene su representación legal y administrativa.
- XXVII. **Presupuesto de Egresos Municipal:** será el que contenga el acuerdo que aprueba el ayuntamiento a iniciativa del Presidente Municipal, para cubrir durante el ejercicio fiscal a partir del primero de enero, las actividades, obras y servicios previstos en los programas y planes de desarrollo de la Administración Pública Municipal.
- XXVIII. **Programas y proyectos de Inversión:** acciones que implican erogaciones de gasto de capital destinadas tanto a obra pública en infraestructura como a la adquisición y modificación de inmuebles, adquisiciones de bienes muebles asociadas a estos programas, y rehabilitaciones que impliquen un aumento en la capacidad o vida útil de los activos de infraestructura e inmuebles.
- XXIX. **Proyecto para Prestación de Servicios:** conjunto de acciones que se requieran implementar al amparo de un contrato y conforme a lo dispuesto por la Ley de Proyectos para Prestación de Servicios para el Estado Libre y Soberano de Coahuila de Zaragoza, sea a celebrarse o celebrado.
- XXX. **Regidores:** son los miembros del Ayuntamiento encargados de gobernar y administrar, como cuerpo colegiado, al municipio.



- XXXI. **Remuneración:** toda percepción de los servidores públicos municipales en efectivo o en especie, incluyendo dietas, aguinaldos, gratificaciones, premios, recompensas, bonos, estímulos, comisiones, compensaciones y cualquier otra, con excepción de los apoyos y los gastos sujetos a comprobación que sean propios del desarrollo del trabajo y los gastos de viaje en actividades oficiales.
- XXXII. **Servicio público:** aquella actividad de la administración pública municipal, - central, descentralizada o concesionada a particulares-, creada para asegurar de una manera permanente, regular y continua, la satisfacción de una necesidad colectiva de interés general, sujeta a un régimen de derecho público.
- XXXIII. **Servicios relacionados con las obras públicas:** los trabajos que tengan por objeto concebir, diseñar y calcular los elementos que integran un proyecto de obra pública; las investigaciones, estudios, asesorías y consultorías que se vinculen con las acciones que regula la Ley de Obras Públicas y Servicios Relacionados con las mismas para el Estado de Coahuila de Zaragoza; la dirección o supervisión de la ejecución de las obras y los estudios que tengan por objeto rehabilitar, corregir o incrementar la eficiencia de las instalaciones.
- XXXIV. **Síndico:** es el integrante del Ayuntamiento encargado de vigilar los aspectos financieros del mismo, de procurar y defender los intereses del municipio y representarlo jurídicamente.
- XXXV. **Sistema de Evaluación del Desempeño:** el conjunto de elementos metodológicos que permiten realizar una valoración objetiva del desempeño de los programas, bajo los principios de verificación del grado de cumplimiento de metas y objetivos, con base en indicadores estratégicos y de gestión que permitan conocer el impacto social de los programas y de los proyectos.
- XXXVI. **Subsidios y Subvenciones:** asignaciones que se otorgan para el desarrollo de actividades prioritarias de interés general a través de los entes públicos a los diferentes sectores de la sociedad, con el propósito de: apoyar sus operaciones; mantener los niveles en los precios; apoyar el consumo, la distribución y comercialización de los bienes; motivar la inversión; cubrir impactos financieros; promover la innovación tecnológica; así como para el fomento de las actividades agropecuarias, industriales o de servicios.
- XXXVII. **Subejercicio de Gasto:** las disponibilidades presupuestarias que resultan, sin cumplir las metas contenidas en los programas o sin contar con el compromiso formal de su ejecución.
- XXXVIII. **Trabajadores de Base:** serán los no incluidos como trabajadores de confianza, serán inamovibles, de nacionalidad mexicana y sólo podrán ser sustituidos por extranjeros cuando no existan mexicanos que puedan desarrollar el servicio respectivo.
- XXXIX. **Trabajadores de Confianza:** todos aquellos que realicen funciones de dirección, vigilancia, inspección, fiscalización, cuando tengan el carácter general dentro de las entidades mencionadas, o bien que por el manejo de fondos, valores o datos de estricta confidencialidad, deban tener tal carácter.

Artículo 3.- En la celebración y suscripción de convenios o acuerdos en los que se comprometa el patrimonio económico o el erario del Municipio, fue obligatoria la intervención de la Tesorería Municipal de Arteaga, Coahuila de Zaragoza, tal como lo establece el artículo 129 fracción XII del Código Municipal para el Estado de Coahuila de Zaragoza.

Artículo 4.- Los recursos financieros disponibles en ejercicio del presupuesto municipal, se administraron con eficiencia, eficacia, economía, transparencia y honradez para satisfacer los objetivos a los que están destinados, tal como lo establecen los artículos 171 de la Constitución Política del Estado de Coahuila de Zaragoza, y 134 de la Constitución Política de los Estados Unidos Mexicanos; y de igual forma se ajustaron a los principios de

honestidad, legalidad, optimización de recursos, racionalidad e interés público y social, con base en lo siguiente:


- I. No se otorgaron remuneraciones, pagos o percepciones distintas a su ingreso establecido en el presupuesto de egresos al Presidente Municipal, Regidores y Síndicos y a los integrantes de los Concejos Municipales.
- II. Los servidores públicos municipales se abstuvieron de obtener o tratar de obtener por el desempeño de su función, beneficios adicionales a las prestaciones que conforme al Presupuesto les deban corresponder.
- III. El presupuesto se utilizó para cubrir las actividades, obras y servicios previstos en los programas y planes de desarrollo de la Administración Pública Municipal.
- IV. La programación del gasto público municipal se basó en los lineamientos y planes de desarrollo social y económico que formulo el ayuntamiento.
- V. Los programas operativos institucionales se refirieron a las prioridades del desarrollo integral del municipio fijadas en el programa general de gobierno y en el plan municipal de desarrollo.
- VI. El gasto público municipal se ejerció de acuerdo con los presupuestos de egresos modificados aprobados en tiempo y se ajustaron al monto aprobado modificado correspondiente.
- VII. Ningún egreso se efectuó sin que existiera partida de gasto en el presupuesto de egresos y con saldo suficiente para cubrirlo, por tal motivo se llevaron a cabo tres modificaciones presupuestales en el ejercicio 2015 y obtuvimos un ahorro de \$509,517.91 al final del ejercicio.
- VIII. En lo referente a gastos de difusión, promoción y publicidad, las erogaciones correspondieron al 3% de los ingresos recaudados en el 2015.
- IX. La Tesorería Municipal efectuó los pagos con cargo al presupuesto de egresos del municipio, cuidando en todos los casos que correspondan a compromisos efectivamente devengados, con excepción de los anticipos que se encuentren debidamente justificados y comprobados con los documentos originales respectivos.
- X. Solamente se efectuaron pagos por anticipos en los casos previstos por leyes correspondientes, reintegrándose las cantidades anticipadas que no se hubieren devengado o erogado.
- XI. No se distrajeron recursos municipales a fines distintos de los señalados por las leyes y por este presupuesto.
- XII. El municipio de Arteaga en su ejercicio 2015 conto con un remanente de estado de ingresos procedente del ejercicio 2014 por un monto de \$4,618,768.07.
- XIII. Los déficits presupuestarios por ningún motivo afectarán los programas municipales del ejercicio 2016, y en todo caso se subsanarán con otra fuente de ingresos previa aprobación correspondiente o con la disminución del gasto corriente.
- XIV. La Tesorería Municipal implemento el Sistema de Presupuesto por Programas y de Evaluación al Desempeño de conformidad con la normatividad aplicable en la materia.

Artículo 5.- La información que en términos del presente documento deba remitirse al H. Congreso del Estado de Coahuila deberá cumplir con lo siguiente:

- I. Aprobado el presupuesto modificado de egresos para el ejercicio fiscal 2015, el ayuntamiento, deberá remitir copia del mismo y del acta de sesión en que se aprobó al Congreso del Estado para su conocimiento y efectos de seguimiento y revisión de la cuenta pública.
- II. Se deberá presentar en forma impresa y en formato electrónico.
- III. El nivel de desagregación se hará con base en las clasificaciones presupuestales armonizadas, emitidas por el Consejo Nacional de Armonización Contable.

Artículo 6.- La Tesorería Municipal de Arteaga Coahuila de Zaragoza garantiza que toda la información presupuestaria cumplió con la Ley General de Contabilidad Gubernamental, el Código Financiero para los Municipios del Estado de Coahuila de Zaragoza, el Código Municipal para el Estado de Coahuila de Zaragoza y demás normatividad aplicable.

El presente presupuesto modificado de egresos municipal 2015, deberá ser difundido en los medios electrónicos con los que disponga el municipio en los términos de la Ley de Acceso a la Información Pública y Protección de Datos Personales para el Estado de Coahuila de Zaragoza, Ley General de Transparencia y Acceso a la Información Pública y del artículo 65 de la Ley General de Contabilidad Gubernamental.



Una vez analizado y discutido el punto se somete a votación resultado aprobada por unanimidad procediéndose a formular el siguiente:

ACUERDO/009/2016

PRIMERO: Se aprueba la Adenda Municipal (Presupuesto de Ingresos y Egresos Modificado) 2015.

SEGUNDO: Publíquese en el Periódico Oficial del Estado.

El C. Presidente Municipal; José de Jesús Durán Flores solicita continuar con el desahogo del Orden del Día. El C. Secretario; Lic. Gabriel Ernesto Orsua Martínez informa que el **QUINTO PUNTO** consiste en la Cuenta Pública Anual 2015.

Al respecto el Ing. Jesús Filiberto Urbina García, Presidente de la Comisión de Hacienda Patrimonio y Cuenta Pública dio lectura al informe enviado por la Tesorería Municipal el cual se transcribe a continuación.

**Presidencia Municipal de
Arteaga
ESTADO DE ACTIVIDADES
Anual de 2015**

	Monto	Nivel 3 %
INGRESOS Y OTROS BENEFICIOS	143,535,854.22	100.00
INGRESOS DE LA GESTION	52,062,208.02	36.29
IMPUESTOS	41,104,208.43	28.64
CUOTAS Y APORTACIONES DE SEGURIDAD SOCIAL	0.00	0.00
CONTRIBUCIONES DE MEJORAS	104,398.50	0.07
DERECHOS	6,775,363.97	4.72
PRODUCTOS DE TIPO CORRIENTE	0.00	0.00
APROVECHAMIENTOS DE TIPO CORRIENTE	4,098,237.12	2.86
INGRESOS POR VENTA DE BIENES Y SERVICIOS	0.00	0.00
INGRESOS NO COMPRENDIDOS EN LAS FRACCIONES DE LA LEY DE INGRESOS CAUSADAS EN EJERCICIOS FISCALES ANTERIORES PENDIENTES DE LIQUIDACIÓN O PAGO	0.00	0.00
PARTICIPACIONES, APORTACIONES, TRANSFERENCIAS, ASIGNACIONES, SUBSIDIOS Y OTRAS AYUDAS	91,453,645.20	63.71
PARTICIPACIONES Y APORTACIONES	91,453,645.20	63.71
TRANSFERENCIAS, ASIGNACIONES, SUBSIDIOS Y OTRAS AYUDAS	0.00	0.00
OTROS INGRESOS Y BENEFICIOS	0.00	0.00
INGRESOS FINANCIEROS	0.00	0.00
INCREMENTO POR VARIACIÓN DE INVENTARIOS	0.00	0.00
DISMINUCIÓN DE ESTIMACIONES POR EXCESO	0.00	0.00
DISMINUCIÓN DE PROVISIONES A POR EXCESO	0.00	0.00
OTROS INGRESOS	0.00	0.00
INGRESOS EXTRAORDINARIOS	0.00	0.00
PROVISION DE RESERVAS PARA FUTUROS DESPIDOS LABORALES	0.00	0.00
TOTAL DE INGRESOS	143,535,854.22	
GASTOS Y OTRAS PÉRDIDAS	99,358,889.48	100.00
GASTOS DE FUNCIONAMIENTO	72,926,943.52	73.40

SERVICIOS PERSONALES	44,980,227.17	45.25
MATERIALES Y SUMINISTROS	12,666,500.84	12.75
SERVICIOS GENERALES	15,300,215.51	15.40
TRANSFERENCIAS, ASIGNACIONES, SUBSIDIOS Y OTRAS AYUDAS	20,839,639.63	20.97
TRANSFERENCIAS INTERNAS Y ASIGNACIONES AL SECTOR PÚBLICO	240,000.00	0.24
TRANSFERENCIAS AL RESTO DEL SECTOR PÚBLICO	0.00	0.00
SUBSIDIOS Y SUBVENCIONES	6,719,090.55	6.78
AYUDAS SOCIALES	12,580,549.08	12.66
PENSIONES Y JUBILACIONES	0.00	0.00
TRANSFERENCIAS A FIDEICOMISOS, MANDATOS Y ANÁLOGOS	0.00	0.00
TRANSFERENCIAS AL EXTERIOR	0.00	0.00
DONATIVOS	1,300,000.00	1.31
TRANSFERENCIAS AL EXTERIOR	0.00	0.00
PARTICIPACIONES Y APORTACIONES	0.00	0.00
PARTICIPACIONES	0.00	0.00
APORTACIONES	0.00	0.00
CONVENIOS	0.00	0.00
INTERESES, COMISIONES Y OTROS GASTOS DE LA DEUDA PÚBLICA	0.00	0.00
INTERESES DE LA DEUDA PÚBLICA	0.00	0.00
COMISIONES DE LA DEUDA PÚBLICA	0.00	0.00
GASTOS DE LA DEUDA PÚBLICA	0.00	0.00
COSTO POR COBERTURAS	0.00	0.00
APOYOS FINANCIEROS	0.00	0.00
OTROS GASTOS Y PÉRDIDAS EXTRAORDINARIAS	0.00	0.00
ESTIMACIONES, DEPRECIACIONES, DETERIOROS Y AMORTIZACIONES	0.00	0.00
PROVISIONES DE PASIVOS A CORTO PLAZO	0.00	0.00
DISMINUCIÓN DE INVENTARIOS	0.00	0.00
AUMENTO POR INSUFICIENCIA DE PROVISIONES	0.00	0.00
PÉRDIDAS POR INSUFICIENCIA PROVISIONES	0.00	0.00
OTROS GASTOS	0.00	0.00
GASTOS EXTRAORDINARIOS	0.00	0.00
OTRAS PÉRDIDAS	0.00	0.00
INVERSION PÚBLICA	5,592,306.33	5.63
INVERSION PÚBLICA NO CAPITALIZABLE	5,592,306.33	5.63
TOTAL DE GASTOS Y OTRAS PÉRDIDAS	<u>99,358,889.48</u>	
RESULTADO DEL EJERCICIO (AHORRO/DESAHORRO)	<u>44,176,964.74</u>	

Una vez analizado y discutido el punto se somete a votación resultado aprobada por unanimidad procediéndose a formular el siguiente:

ACUERDO/010/2016

PRIMERO: Se aprueba la Cuenta Pública Anual 2015

SEGUNDO: Publíquese en el Periódico Oficial del Estado.

TERCERO: Envíese al Congreso del Estado.

El C. Presidente Municipal; José de Jesús Durán Flores solicita continuar con el desahogo del Orden del Día. El C. Secretario; Lic. Gabriel Ernesto Orsua Martínez informa que el **SEXTO PUNTO**

120

00118

consiste en el Visto y Punto de Acuerdo para la caución pública de servidores públicos municipales

Al respecto el Ing. Jesús Filiberto Urbina García, Presidente de la Comisión de Hacienda Patrimonio y Cuenta Pública dio lectura al dictamen relativo a la caución pública de servidores públicos municipales el cual se transcribe a continuación.

DICTAMEN DE LA COMISION DE HACIENDA, PATRIMONIO Y CUENTA PÚBLICA, RELATIVO A LA PRESENTACION, DE LAS OBSERVACIONES FISCALIZADAS A ESTE H. CABILDO, POR LA AUDITORIA SUPERIOR DEL ESTADO DE COAHUILA.

H. CABILDO DEL REPUBLICANO AYUNTAMIENTO DEL MUNICIPIO DE ARTEAGA:

La comisión de Hacienda, Patrimonio y Cuenta Pública, se reúne a los 18 días del mes de febrero del año dos mil dieciséis, acreditando el quorum legal para tales efectos, procede a sustanciar el expediente respectivo, emitiendo el dictamen correspondiente al tenor de los siguientes apartados.

I.- ANTECEDENTES:

PRIMERO.- Con fecha 04 de febrero del dos mil dieciséis, el C. Contralor Municipal de Arteaga, remitió a este H. Cabildo, observaciones elaboradas por la Auditoria Superior del Estado de Coahuila y se turnó a la Presidencia de esta comisión con fecha 8 de febrero del dos mil dieciséis:

SEGUNDO.- El día 18 de febrero del dos mil dieciséis, el presidente de la comisión giró oficio a los integrantes de la misma, para la reunión de trabajo de la mesa directiva de la comisión para efecto de elaborar el dictamen y en su caso, realizar las actuaciones necesarias para sustanciar el expediente, y

II.- CONSIDERANDO:

PRIMERO.- Que esta Comisión es competente para dictaminar el presente asunto, de conformidad a lo dispuesto en los artículos 107, del Código Municipal para el Estado de Coahuila de Zaragoza, y 32) inciso a), 40, 74, 75, 81, 82, y 83.

SEGUNDO.- Que con motivo de la presentación por parte de la Contraloría Municipal del R. Ayuntamiento se pudo conocer la observación por parte de la Auditoria Superior del Estado de Coahuila, en la que se solicita por ese órgano fiscalizador superior relativa a la caución otorgada por el tesorero municipal y demás servidores públicos que garantice el debido manejo de los caudales públicos.

TERCERO.- Que la Comisión, en relación al estudio de fondo del asunto efectivamente planteado y discutido arribó a las siguientes conclusiones, mismas que sustentan el sentido de la resolución: la comisión de Hacienda, Patrimonio y Cuenta Pública, aprueban fianza por los siguientes montos:

NOMBRE DEL FUNCIONARIO	CARGO	MONTO DE LA FIANZA
VICENTE ALEJANDRO ALDAPE GONZALEZ	TESORERO MUNICIPAL	15,000
ORLANDO LUNA CERDA	SEGURIDAD PUBLICA	10,000
NORA ALICIA HERNANDEZ FUENTES	DESARROLLO SOCIAL	10,000
RAMIRO DURAN GARCIA	DIF	6,000
ALFONSO TREVIÑO MEDRANO	DESARROLLO URBANO	10,000
CARLOS JAVIER MALDONADO MELO	CATASTRO	6,000
ARTEMIO ALEJANDRO GARCIA	FOMENTO AGROPECUARIO	5,000
FRANCISCO A. GALINDO CEPEDA	SERVICIOS CONCESIONADOS	6,000
GABRIEL ERNESTO ORSUA MARTINEZ	SECRETARIO AYUNTAMIENTO	5,000

NESTOR DOMINGO CALVILLO VALDEZ	PROTECCION CIVIL	3,000
	TOTAL	76,000.00

Por las consideraciones que anteceden, la comisión de Hacienda Patrimonio y Cuenta Pública, somete a la consideración y, en su caso, aprobación del Republicano Ayuntamiento del Municipio de Arteaga, los siguientes.

III.- RESOLUTIVOS:

I.- Se aprueba por unanimidad de votos la fijación de una fianza por el periodo de 2016 al 2018, a todos los directores de las diferentes secretarías de este Ayuntamiento, así como al Tesorero Municipal tal y como se describe en el apartado anterior en donde se especifica nombres y montos de la fianza.

El acuerdo primero fue aprobado por la totalidad de votos de los miembros de la Comisión que integran el quorum legal. Al efecto computaron los votos aprobatorios de los comisionados:

C. Jesús Filiberto Urbina García

C. Carmen Julia Sánchez Valdés

C. Sanjuana Rincón Cardona

II.- El Contralor de este Ayuntamiento se compromete a comparecer ante esta Comisión de Hacienda Patrimonio y Cuenta Pública, para dar a conocer las observaciones por parte de la auditoría Superior en tiempo y forma para estar en condiciones de dar respuesta a la misma.

III.- Túmese a la Secretaría del Ayuntamiento el presente dictamen para su inclusión en la orden del día de la próxima Sesión de Cabildo para su análisis, discusión y posible aprobación, de conformidad con lo establecido por los artículos 105, 106, 107 y 113 del Código Municipal para el Estado de Coahuila de Zaragoza.

IV.- Notifíquese a las partes interesadas.


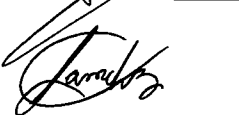
El acuerdo I, II, III, IV fue aprobado por la totalidad de votos de los miembros de la comisión que integraron el quorum legal. Al efecto se computaron los votos aprobatorios de los comisionados:

C. Jesús Filiberto Urbina García.

C. Carmen Julia Sánchez Valdes

C. Sanjuana Rincón Cardona

COMISION DE HACIENDA, PATRIMONIO Y CUENTA PÚBLICA.

CARGO	NOMBRE	FIRMA
Presidente	Jesús Filiberto Urbina García	
Secretario	Carmen Julia Sánchez Valdes	
Vocal	Sanjuana Rincón Cardona	

Por último se cierra la reunión celebrada el día jueves (dieciocho) 18 del mes de febrero del (dos mil dieciséis) 2016

El Licenciado Melchor Cepeda Destenave, Séptimo Regidor solicitó al C. Tesorero Municipal girar instrucciones a su personal a cargo para que de inmediato se informe cuales son los porcentajes que le corresponden a cada funcionario público según la determinación de la afianzadora.

El C. Presidente Municipal manifestó la importancia de que los Regidores intervengan en la solución de las observaciones señaladas por la auditoría y sugirió una reunión con los directores y regidores involucrados para subsanar este tema.

Una vez analizado y discutido el punto se somete a votación resultado aprobada por unanimidad procediéndose a formular el siguiente:

ACUERDO/011/2016

PRIMERO: Se aprueba la caución pública para los servidores públicos con la fijación de una fianza por el periodo de 2016 al 2018, a todos los directores de las diferentes secretarías de este Ayuntamiento, así como al Tesorero Municipal tal y como se describe en el apartado anterior en donde se especifica nombres y montos de la fianza.

SEGUNDO: Publíquese en el Periódico Oficial del Estado.

TERCERO: Notifíquese a la Auditoría Superior del Estado.

En este mismo apartado el C. Profr. Homero Loera Flores, Tercer Regidor, expuso ante los integrantes del pleno la penosa necesidad de tocar el tema de los autos oficiales asignados al departamento de regidores el cual se transcribe a continuación textualmente:

"Para terminar de una vez por todas algo que se ha vuelto un problema recurrente, inclusive me da pena que llegue a esta mesa de cabildo y me obliga en manera particular, en algún momento nos autorizó por cuestiones de trabajo dos vehículos, nuevos, pero lamentablemente no supimos darles el uso adecuado. Les dimos un uso inadecuado, yo considero que se consideraron abusos y excesos entorno a los vehículos, y para terminar con esa situación y en virtud que muchos directores han demostrado que cumplen bien con sus labores le hacen faltas vehículos. Sugiero y propongo que el Alcalde designe a la dirección o al espacio del ayuntamiento que más lo necesite los dos vehículos y que sean utilizados para servir a la ciudadanía y a la comunidad, esa es mi propuesta y le solicito C. Presidente lo ponga a consideración".

El Licenciado Melchor Cepeda Destenave señala que esta propuesta la realizan como fracción del Partido Revolucionario Institucional, debido a que no es posible que vehículos oficiales se utilicen para actividades personales o incluso de partido, en ese sentido destacó que los regidores del PRI nunca le dieron un uso inadecuado. Así mismo resaltó que también en conciencia de los recortes presupuestales hicieron esta propuesta ante el seno del cabildo.

En este mismo apartado el C. Presidente Municipal reconoció que es lamentable como se están deteriorando los vehículos oficiales nuevos, y al final quien pagó los daños del vehículo asignado a la fracción de Acción Nacional fue la Presidencia Municipal. Además agradeció las propuestas de los regidores con el fin de eficientar el trabajo del Gobierno Municipal, y evitar el mal uso de los automóviles en cuestiones personales. Así mismo sostuvo que también existe un apoyo de combustible a los regidores y en temas de gasolina se tienen gastos excesivos y que se tienen que regular.

Una vez analizado y discutido el punto se somete a votación resultado aprobada por **unanimidad** procediéndose a formular el siguiente:

ACUERDO/012/2016

PRIMERO: Se aprueba destinar dos vehículos oficiales del departamento de regidores a las direcciones municipales que determine el C. Presidente Municipal.

SEGUNDO: Notifíquese.

El C. Presidente Municipal; José de Jesús Durán Flores solicita continuar con el desahogo del Orden del Día. El C. Secretario; Lic. Gabriel Ernesto Orsua Martínez informa que el **SÉPTIMO PUNTO** Toma de Protesta del C. Juan Manuel Fuentes Medina, suplente del Octavo Regidor.

En este apartado el C. Presidente Municipal, procedió a tomarle protesta de ley la cual se transcribe a continuación:

"Ciudadano Juan Manuel Fuentes Medina, suplente del Octavo Regidor. ¿Protesta cumplir y hacer cumplir la Constitución Política de los Estados Unidos Mexicanos, la particular del Estado de Coahuila de Zaragoza y las leyes, reglamentos y acuerdos que de ella emanen, así como desempeñar leal y eficazmente el cargo de regidor; mirando en todo por el bien y la prosperidad del Municipio?"

A lo cual Respondió el C. Juan Manuel Fuentes Medina: *"Si Protesto"*

Si no lo hiciere, que el municipio y el pueblo se los demande sostuvo el Presidente Municipal, C. José de Jesús Durán Flores.

Después de rendir la protesta de ley se le invitó a formar parte de la mesa del cabildo y después de agradecer públicamente el nuevo regidor la integración a la sesión se continua con el orden del día.

El C. Presidente Municipal; José de Jesús Durán Flores solicita continuar con el desahogo del Orden del Día. El C. Secretario; Lic. Gabriel Ernesto Orsua Martínez informa que el **OCTAVO PUNTO** consiste en Asuntos Generales.

En este apartado el C. Presidente Municipal; C. José de Jesús Durán Flores informó que en días pasados acudió a la Ciudad de México para firmar el programa FORTAGSEG donde el municipio recibirá como participación federal en dos ministraciones un monto total de 11, 268,681.00 (once millones doscientos sesenta y ocho, seiscientos ochenta y un pesos) recursos que se destinarán específicamente a seguridad pública en los siguientes rubros.

- Desarrollo, profesionalización y certificación policial.
- Implementación y desarrollo del sistema de justicia penal y sistemas complementarios.

124

- Tecnologías, infraestructura y equipamiento de apoyo a la operación policial (en lo que compete exclusivamente al equipamiento personal del elemento policial.

En este mismo apartado el C. Presidente Municipal solicitó al pleno del cabildo la autorización de la creación de la Comisión de Atención "Agua de la Acequia" debido a la constante problemática que se ha registrados en los últimos días por el desborde de agua en el centro histórico debido al desazolve y ensanchamiento del cauce realizado por los socios usuarios del agua del tramo los chorros a la partición en esta ciudad, y que ha generado descontento por la ciudadanía de Arteaga e incluso hay daños en propiedades privadas por escombros que han dejado con el desazolve así como inundaciones a casas habitación así como el riesgo latente de que un menor de edad pueda caer en la acequia y por la fuerza e incremento del caudal pueda ocurrir un accidente fatal. El C. Alcalde sugiere que la comisión sea integrada por la Síndico de Mayoría; Carmen Julia Sánchez Valdés, el Quinto Regidor Leonel Martínez Mata y el Séptimo Regidor, Melchor Cepeda Destenave.

El C. Regidor Melchor Cepeda Destenave, señaló que es una tristeza que miles y miles de litros de agua se desperdicien por las calles, así mismo manifestó que el daño al pavimento es evidente y es necesario que alguien ponga atención en esta problemática, abundó que los administradores de la acequia cobran una cuota de mantenimiento y es necesario cuestionarlos en que invierten el recurso debido a que la problemática está perjudicando a los ciudadanos e infraestructura urbana de esta cabecera municipal.

El C. Profr. Homero Loera Flores, sugirió que en la próxima sesión de cabildo se dé un avance al cabildo de las negociaciones y defensa del agua en Arteaga.

Una vez analizado y discutido el punto se somete a votación resultado aprobada por unanimidad procediéndose a formular el siguiente:

ACUERDO/013/2016

PRIMERO: Se aprueba la creación de la Comisión Especial para la atención de conflictos en materia de la acequia del agua en Arteaga.

SEGUNDO: Notifíquese.

En este mismo apartado el Regidor Leonel Martínez Mata, comisionado presidente de Fomento Agropecuario, manifestó la necesidad de crear un programa para dotar de mobiliario, en este caso sillas, a los salones ejidales del municipio, debido a que en varias comunidades los ejidatarios no tienen donde sentarse en las asambleas correspondientes.

El alcalde, José de Jesús Durán Flores, señaló que la propuesta del quinto regidor es buena, debido a que la mayoría de los ejidatarios es gente adulta y además señaló el C. Presidente Municipal se realice el estudio correspondiente, ya que se han recibido diversas solicitudes en ese ámbito.

El Quinto Regidor, Leonel Martínez Mata, sostuvo que esta administración ha apoyado a diversos ejidos construyendo casas ejidales con el fin que cada población tenga un lugar digno donde celebrar sus asambleas.

En ese apartado el Alcalde señaló que en días próximos se terminará de construir la casa ejidal del Tunal, así mismo anunció la construcción del Ejido San Antonio de las Alazanas y Artesillas.

Una vez analizado y discutido el punto se somete a votación resultado aprobada por unanimidad procediéndose a formular el siguiente:

ACUERDO/014/2016

PRIMERO:- Se autoriza la compra y dotación de sillas para las casas ejidales que lo han solicitado a esta Presidencia Municipal.

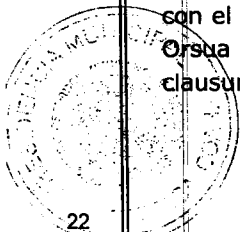
SEGUNDO:- Notifíquese.

El Profr. Homero Loera Flores, tercer regidor, felicitó a la Secretaría del Ayuntamiento por presentar la obra de teatro a cargo de la Asociación "Clamor en el Barrio" donde se concientiza a los jóvenes en la prevención de las adicciones y el delito, el cual resultó un éxito, pues más de 300 jóvenes escucharon la conferencia la cual tuvo excelentes resultados y la prueba es que no tenemos un índice delictivo bajo así como el consumo de drogas en Arteaga es menor que en las ciudades vecinas.

En este mismo apartado el C. Presidente Municipal, C. José de Jesús Durán Flores, manifestó su preocupación por las condiciones de sequía en que se encuentra la Sierra de Arteaga, además del número de incendios forestales que se han registrado en lo que va del presente año debido al descuido humano por las quemadas controladas que han generado gran movilización por parte de los cuerpos de emergencia. En ese sentido giró instrucciones al Secretario del Ayuntamiento para que se ubique la camioneta de combate rápido de incendios para que atienda los conatos que se presenten en la zona boscosa.

El C. Presidente Municipal; José de Jesús Durán Flores solicita continuar con el desahogo del Orden del Día. El C. Secretario; Lic. Gabriel Ernesto Orsua Martínez informa que el **NOVENO PUNTO** consiste en la clausura de la sesión.

126



El Alcalde manifestó que habiendo agotado el Orden del Día y no habiendo otro punto pendiente de desahogar, procede a clausurar esta sesión **ORDINARIA Y PRIMERA DEL MES DE FEBRERO** siendo las doce horas con cincuenta y ocho minutos del día 19 de febrero del año dos mil dieciséis.

Firmando al calce los que en ella intervinieron.

CONSTE.....



C. JOSÉ DE JESÚS DURÁN FLORES
PRESIDENTE MUNICIPAL


C. ING. JESÚS FILIBERTO URBINA GARCÍA
PRIMER REGIDOR

C. ELIDIA PATRICIA MONCADA SÁNCHEZ
SEGUNDA REGIDORA


C. PROF. JOSÉ HOMERO LOERA FLORES
TERCER REGIDOR


C. DIANA LAURA GONZÁLEZ AMARO
CUARTA REGIDORA



127

C. LEONEL MARTÍNEZ MATA
QUINTO REGIDOR

C. BLANCA ESTELA GUZMÁN LÓPEZ
SEXTA REGIDORA


C. LIC. MELCHOR CEPEDA DESTENAVE
SÉPTIMO REGIDOR

C. JUAN MANUEL FUENTES MEDINA
OCTAVO REGIDOR

C. FRIDA CONCEPCIÓN MALACARA RODRÍGUEZ
NOVENA REGIDORA

C. MTRO. ANTONIO HORACIO BERLANGA PADILLA
DÉCIMO REGIDOR

C. LUCÍA GUADALUPE SALAS BARRÓN
DÉCIMO PRIMERA REGIDORA




128

00126

C. CARMEN JULIA SÁNCHEZ VALDÉS
SÍNDICO

C. SANJUANA RINCÓN CARDONA
SÍNDICO DE PRIMERA MINORÍA


C. LIC. GABRIEL ERNESTO ORSUA MARTÍNEZ
SECRETARIO DEL R. AYUNTAMIENTO



SIN TEXTO

130

00128





Municipio de Arriaga, Coahuila						
Estado Analítico de Ingresos por Clasificación Económica						
Del 01 de enero al 31 de Diciembre del 2015						
Clasificación Económica	Ingreso					
	Estimado	Ampliaciones y Reducciones	Modificado	Devengado	Recaudado	Diferencia
	1	2	(3=1+2)	4	5	(6=5-1)
1 INGRESOS						
1.1 INGRESOS CORRIENTES						
1.1.1 Impuestos	40,937,504.00	166,704.43	41,104,208.43	41,104,208.43	41,104,208.43	166,704.43
1.1.2 Contribuciones a la Seguridad Social						
1.1.3 Contribuciones de Mejoras	657,376.00	552,976.50	104,399.50	104,399.50	104,399.50	552,976.50
1.1.4 Derechos, Productos y Aprovechamientos Corrientes	9,260,376.00	1,613,225.09	10,873,601.09	10,873,601.09	10,873,601.09	1,613,225.09
1.1.5 Rentas de la Propiedad						
1.1.6 Venta de Bienes y Servicios de Entidades del Gobierno Federal/ Ingresos de Explotación de Entidades Empresariales						
1.1.7 Subsidios y Subvenciones Recibidos por las Entidades Empresariales Públicas						
1.1.8 Transferencias, Asignaciones y Donativos Corrientes Recibidos		33,587,123.89	33,587,123.89	33,587,123.89	33,587,123.89	33,587,123.89
1.1.9 Participaciones		1,577,145.97	57,866,521.31	57,866,521.31	57,866,521.31	1,577,145.97
1.2 INGRESOS DE CAPITAL	59,443,667.28					
1.2.1 Venta (Disposición) de Activos						
1.2.1.1 Venta de Activos Fijos						
1.2.1.2 Venta de Objetos de Valor						
1.2.1.3 Venta de Activos No Producidos						
1.2.2 Disminución de Existencias						
1.2.3 Incremento de la depreciación, amortización, estimaciones y provisiones acumuladas						
1.2.4 Transferencias, asignaciones y donativos de capital recibidos						
1.2.5 Recuperación de inversiones financieras realizadas con fines de política						
3 FINANCIAMIENTO						
3.1 FUENTES FINANCIERAS						
3.1.1 Disminución de activos financieros						
3.1.2 Incremento de pasivos						
3.1.3 Incremento del patrimonio						
3.2.2 Remanente de Estado de Ingresos		4,618,768.07	4,618,768.07	4,618,768.07	4,618,768.07	4,618,768.07
Total	110,298,923.28	37,855,699.01	148,154,622.29	148,154,622.29	148,154,622.29	37,855,699.01
				Ingresos excedentes		



AYUNTAMIENTO
ARTEAGA, COAHUILA DE ARTAGOTA
2014-2017



**INFORMACIÓN
PRESUPUESTARIA
b) ESTADO ANALÍTICO DE
INGRESOS POR
CLASIFICACIÓN POR
FUENTES DE
FINANCIAMIENTO DEL 01
DE ENERO AL 31 DE
DICIEMBRE DE 2015**

133

Municipio de Arteaga, Coahuila.
Estado Analítico de Ingresos Por Fuente de Financiamiento
Del 01 de enero al 31 de Diciembre del 2015.

Estado Analítico de Ingresos Por Fuente de Financiamiento	Ingreso					Diferencia
	Estimado	Ampliaciones y Reducciones	Modificado	Devengado	Recaudado	
	1	2	(3=1+2)	4	5	
Ingresos del Gobierno	110,298,923.28	33,236,930.94	143,535,854.22	143,535,854.22	143,535,854.22	33,236,930.94
Impuestos	40,937,504.00	166,704.43	41,104,208.43	41,104,208.43	41,104,208.43	166,704.43
Contribuciones de Mejoras	657,376.00	552,976.50	104,399.50	104,399.50	104,399.50	552,976.50
Derechos	6,389,581.00	385,782.97	6,775,363.97	6,775,363.97	6,775,363.97	385,782.97
Productos	502,700.00	502,700.00				502,700.00
Corriente						
Capital						
Aprovechamientos	2,368,095.00	1,730,142.12	4,098,237.12	4,098,237.12	4,098,237.12	1,730,142.12
Corriente						
Capital						
Participaciones y Aportaciones	59,443,667.28	32,009,977.92	91,453,645.20	91,453,645.20	91,453,645.20	32,009,977.92
Transferencias, Asignaciones, Subsidios y Otras Ayudas						
Ingresos de Organismos y Empresas	-	-	-	-	-	-
Cuotas y Aportaciones de Seguridad Social						
Ingresos por Ventas de Bienes y Servicios						
Transferencias, Asignaciones, Subsidios y Otras Ayudas						
Ingresos derivados de financiamiento	-	4,618,768.07	4,618,768.07	4,618,768.07	4,618,768.07	4,618,768.07
Ingresos Derivados de Financiamientos		4,618,768.07	4,618,768.07	4,618,768.07	4,618,768.07	4,618,768.07
Total	110,298,923.28	37,855,699.01	148,154,622.29	148,154,622.29	148,154,622.29	\$ 37,855,699.01
Ingresos excedentes						

Presidencia Municipal De Arteaga
Estado Analítico de Ingresos Por Fuente de Financiamiento
Del 01 de Enero al 31 de Diciembre de 2015

Rubro de Ingresos	Ingreso					Diferencia
	Estimado	Ampliaciones y Reducciones	Modificado	Devengado	Recaudado	
INGRESOS DEL GOBIERNO						
IMPUESTOS	0.00	0.00	0.00	41,104,208.43	41,104,208.43	41,104,208.43
DERECHOS	0.00	0.00	0.00	6,775,363.97	6,775,363.97	6,775,363.97
APROVECHAMIENTOS	0.00	0.00	0.00	4,098,237.12	4,098,237.12	4,098,237.12
APROVECHAMIENTOS DE TIPO CORRIENTE	0.00	0.00	0.00	4,098,237.12	4,098,237.12	4,098,237.12
PARTICIPACIONES Y APORTACIONES	0.00	0.00	0.00	91,453,645.20	91,453,645.20	91,453,645.20
CONTRIBUCIONES DE MEJORA	0.00	0.00	0.00	104,399.50	104,399.50	104,399.50
TRANSFERENCIAS, ASIGNACIONES, SUBSIDIOS Y OTRAS APLICACIONES	0.00	0.00	0.00	0.00	0.00	0.00
Total	0.00	\$0.00	\$0.00	\$143,535,854.22	\$143,535,854.22	
					Ingresos excedentes	\$143,535,854.22

135

00133



Presidencia Municipal De Arteaga
Estado Analítico de Ingresos
Del 01 de Enero al 31 de Diciembre de 2015

Rubro de Ingresos	Ingreso					Diferencia
	Estimado	Ampliaciones y Reducciones	Modificado	Devengado	Recaudado	
IMPUESTOS	0.00	0.00	0.00	41,104,208.43	41,104,208.43	41,104,208.43
DERECHOS	0.00	0.00	0.00	6,775,363.97	6,775,363.97	6,775,363.97
APROVECHAMIENTOS	0.00	0.00	0.00	4,098,237.12	4,098,237.12	4,098,237.12
APROVECHAMIENTOS DE TIPO CORRIENTE	0.00	0.00	0.00	4,098,237.12	4,098,237.12	4,098,237.12
PARTICIPACIONES Y APORTACIONES	0.00	0.00	0.00	91,453,645.20	91,453,645.20	91,453,645.20
CONTRIBUCIONES DE MEJORA	0.00	0.00	0.00	104,399.50	104,399.50	104,399.50
Total	0.00	\$0.00	\$0.00	\$143,535,854.22	\$143,535,854.22	
					Ingresos excedentes	\$143,535,854.22

NOTA:

EN VIRTUD DE QUE EL SISTEMA QUE ACTUALMENTE OPERAMOS EN EL MUNICIPIO DE ARTEAGA, COAHUILA "SIIF: Sistema Integral de Informacion Financiera" SE ENCUENTRA EN PROCESO DE ACTUALIZACION Y NO CUENTA CON PRESUPUESTO DE INGRESOS Y NO INTEGRA EN SU TOTALIDAD LOS ESTADOS ANALITICOS DE INGRESOS TAL COMO LO ESTABLECE LA CONAC, SE ADJUNTAN LOS CLASIFICADORES CORRECTOS ELABORADOS EN EXCEL Y SE ADJUNTA EL REPORTE QUE EMITE EL MISMO SISTEMA PARA QUE SEAN CONSIDERADOS EN SU REVISION.

SE COMENTA ADICIONALMENTE A LA INFORMACION ANTERIOR, QUE EL RECURSO POR \$4,618,768.07 QUE SE REFLEJA EN NUESTRO ESTADO FINANCIERO COMO INGRESOS DERIVADOS DE FINANCIAMIENTOS, CORRESPONDE AL SALDO FINAL DE BANCOS DEL EJERCICIO 2014 EN NUESTRA CUENTA DE RECURSOS PROPIOS, ESTE IMPORTE ES DERIVADO DEL PAGO DE ISAI REALIZADO A FINALES DEL MES DE DICIEMBRE DEL EJERCICIO 2014. SE ELABORO UNA POLIZA CONTABLE DE CARGO A LA CUENTA 322 "ESTADOS DE RESULTADOS DEL 2014" CONTRA UN ABONO A LA CUENTA 322 "REMANENTE DE ESTADOS DE INGRESOS". ESTO POR NO CONTAR CON ALGUNA NORMATIVA EMITIDA POR LA CONAC AL RESPECTO Y APLICANDO EL ARTICULO 11 TRANSITORIO DE LA LEY GENERAL DE CONTABILIDAD GUBERNAMENTAL QUE A LA LETRA DICE QUE EN TANTO EL CONAC NO EMITA UNA REGLA ESPECIFICA NOSOTROS PODEMOS APLICAR ALGUNA TECNICA LOCAL AL RESPECTO.

Municipio de Arteaga, Coahuila.
Estado Analítico de Ingresos
Del 01 de Enero al 31 de Diciembre del 2015

Rubro de Ingresos	Ingreso					Diferencia
	Estimado	Ampliaciones y Reducciones	Modificado	Devengado	Recaudado	
	1	2	(3= 1 + 2)	4	5	
Impuestos	40,937,504.00	166,704.43	41,104,208.43	41,104,208.43	41,104,208.43	166,704.43
Cuotas y Aportaciones de Seguridad Social						
Contribuciones de Mejoras	657,376.00	552,976.50	104,399.50	104,399.50	104,399.50	552,976.50
Derechos	6,389,581.00	385,782.97	6,775,363.97	6,775,363.97	6,775,363.97	385,782.97
Productos	502,700.00	502,700.00				502,700.00
Corriente						
Capital						
Aprovechamientos	2,368,095.00	1,730,142.12	4,098,237.12	4,098,237.12	4,098,237.12	1,730,142.12
Corriente						
Capital						
Ingresos por Ventas de Bienes y Servicios						
Participaciones y Aportaciones	59,443,667.28	32,009,977.92	91,453,645.20	91,453,645.20	91,453,645.20	32,009,977.92
Transferencias, Asignaciones, Subsidios y Otras Ayudas						
Ingresos Derivados de Financiamientos		4,618,768.07	4,618,768.07	4,618,768.07	4,618,768.07	4,618,768.07
Total	110,298,923.28	37,855,699.01	148,154,622.29	148,154,622.29	148,154,622.29	

Ingresos excedentes 37,855,699.01

**INFORMACIÓN
PRESUPUESTARIA
d) ESTADO ANALÍTICO DEL
EJERCICIO DEL
PRESUPUESTO DE EGRESOS
DEL 01 DE ENERO AL 31 DE
DICIEMBRE DE 2015 POR
CLASIFICACIÓN
ADMINISTRATIVA**

Presidencia Municipal De Arteaga
Estado Analítico del Ejercicio del Presupuesto de Egresos
Clasificación Administrativa
Del 01 de Enero al 31 de Diciembre de 2015

Concepto	Egresos					Subejercicio
	Aprobado	Ampliaciones / (Reducciones)	Modificado	Devengado	Pagado	
PRESIDENCIA	1,293,538.00	132,991.79	1,426,529.79	1,281,484.29	1,238,106.95	145,045.50
CABILDO	4,865,630.00	573,889.04	5,439,519.04	5,038,997.31	4,993,058.05	400,521.73
CONTRALORIA MUNICIPAL	2,534,612.00	633,470.34	3,168,082.34	3,113,682.07	3,113,682.07	54,400.27
OBRAS PUBLICAS	22,896,198.00	-7,232,348.48	15,663,849.52	14,725,681.11	12,651,695.76	938,168.41
SECRETARIA DEL AYUNTAMIENTO	25,301,119.00	10,507,521.18	35,808,640.18	33,113,960.90	31,844,801.27	2,694,679.28
DESARROLLO SOCIAL	19,495,952.00	47,969,325.38	67,465,277.38	65,316,213.48	62,272,790.47	2,149,063.90
TESORERIA	26,759,866.00	-6,640,447.42	20,119,418.58	19,404,515.85	18,877,035.99	714,902.73
FOMENTO AGROPECUARIO	3,592,941.00	-1,243,925.32	2,349,015.68	2,294,110.37	2,274,987.45	54,905.31
DIF	2,504,130.00	509,228.14	3,013,358.14	2,763,498.82	2,689,873.03	249,859.32
SECRETARIA TECNICA	945,686.00	-167,129.41	778,556.59	592,960.18	592,960.18	185,596.41
NOTA: Total del Gasto	\$110,189,672.00	\$45,042,575.24	\$155,232,247.24	\$147,645,104.38	\$140,548,991.22	\$7,587,142.86

EN VIRTUD DE QUE EL SISTEMA QUE ACTUALMENTE OPERAMOS EN EL MUNICIPIO DE ARTEAGA, COAHUILA "SIIF: Sistema Integral de Informacion Financiera" SE ENCUENTRA EN PROCESO DE ACTUALIZACION Y EXISTEN DISCREPANCIAS EN EL RUBRO DE PRESUPUESTO MODIFICADO OCASIONADO POR LA POLIZA DE SERVICIOS PERSONALES COMPROMETIDAS EN EL MES DE ENERO. CORRECCION QUE ACTUALMENTE SE ENCUENTRA REPORTADA Y EN ESTATUS DE ESTAR ATENDIENDOSE.
SE ADJUNTA AL ESTADO ANALITICO DEL EJERCICIO DEL PRESUPUESTO DE EGRESOS CLASIFICACION ADMINISTRATIVA EL ESTADO ELABORADO EN EXCEL PARA SU CORRECCION CORRESPONDIENTE.

Municipio de Arteaga, Coahuila. Estado Analítico del Ejercicio del Presupuesto de Egresos Clasificación Administrativa Del 01 de enero al 31 de Diciembre del 2015.						
Concepto	Egresos					Subejercicio
	Aprobado	Ampliaciones/ (Reducciones)	Modificado	Devengado	Pagado	
	1	2	3 = (1 + 2)	4	5	
PRESIDENCIA	1,293,538.00	- 12,053.71	1,281,484.29	1,281,484.29	1,281,484.29	-
CABILDO	4,865,630.00	173,367.31	5,038,997.31	5,038,997.31	5,038,997.31	-
CONTRALORIA MUNICIPAL	2,534,612.00	579,070.07	3,113,682.07	3,113,682.07	3,113,682.07	-
OBRAS PUBLICAS	22,896,198.00	- 8,170,516.89	14,725,681.11	14,725,681.11	14,725,681.11	-
SECRETARIA DEL AYUNTAMIENTO	25,301,119.00	7,812,841.90	33,113,960.90	33,113,960.90	33,113,960.90	-
DESARROLLO SOCIAL	19,495,952.00	45,820,261.48	65,316,213.48	65,316,213.48	65,316,213.48	-
TESORERIA	26,759,866.00	- 7,355,350.15	19,404,515.85	19,404,515.85	19,404,515.85	-
FOMENTO AGROPECUARIO	3,592,941.00	- 1,298,830.63	2,294,110.37	2,294,110.37	2,294,110.37	-
DIF	2,504,130.00	259,368.82	2,763,498.82	2,763,498.82	2,763,498.82	-
SECRETARIA TECNICA	945,686.00	- 352,725.82	592,960.18	592,960.18	592,960.18	-
Total del Gasto	110,189,672.00	37,455,432.38	147,645,104.38	147,645,104.38	147,645,104.38	-

Municipio de Arteaga, Coahuila. Estado Analítico del Ejercicio del Presupuesto de Egresos Clasificación Administrativa Del 01 de enero al 31 de Diciembre del 2015.						
Concepto	Egresos					Subejercicio
	Aprobado	Ampliaciones/ (Reducciones)	Modificado	Devengado	Pagado	
	1	2	3 = (1 + 2)	4	5	
Poder Ejecutivo						
Poder Legislativo						
Poder Judicial						
Órganos Autónomos						
Órgano Ejecutivo Municipal (Ayuntamiento)	110,189,672.00	37,455,432.38	147,645,104.38	147,645,104.38	147,645,104.38	-
Total del Gasto	110,189,672.00	37,455,432.38	147,645,104.38	147,645,104.38	147,645,104.38	-



R. AYUNTAMIENTO
ARTEAGA, COAHUILA DE ZARAGOZA
2014-2017

e) ES

PRE
DE
DI

Presidencia Municipal De Arteaga
Estado Analítico del Ejercicio del Presupuesto de Egresos
Clasificación Económica (por Tipo de Gasto)
Del 01 de Enero al 31 de Diciembre de 2015

Concepto	Egresos					Subejercicio
	Aprobado	Ampliaciones / (Reducciones)	Modificado	Devengado	Pagado	
G.CORRIENTE	90,800,647.00	10,553,079.01	101,353,726.01	93,766,583.15	91,023,239.12	7,587,142.86
G.CAPITAL	19,389,025.00	34,489,496.23	53,878,521.23	53,878,521.23	49,525,752.10	0.00
Total del Gasto	\$110,189,672.00	\$45,042,575.24	\$155,232,247.24	\$147,645,104.38	\$140,548,991.22	\$7,587,142.86

NOTA:

EN VIRTUD DE QUE EL SISTEMA QUE ACTUALMENTE OPERAMOS EN EL MUNICIPIO DE ARTEAGA, COAHUILA "SIIF: Sistema Integral de Información Financiera" SE ENCUENTRA EN PROCESO DE ACTUALIZACIÓN Y EXISTEN DISCREPANCIAS EN EL RUBRO DE PRESUPUESTO MODIFICADO OCASIONADO POR LA POLIZA DE SERVICIOS PERSONALES COMPROMETIDAS EN EL MES DE ENERO. CORRECCION QUE ACTUALMENTE SE ENCUENTRA REPORTADA Y EN ESTATUS DE ESTAR ATENDIENDOSE.
 SE ADJUNTA AL ESTADO ANALITICO DEL EJERCICIO DEL PRESUPUESTO DE EGRESOS CLASIFICACION ECONOMICA EL ESTADO ELABORADO EN EXCEL PARA SU CORRECCION CORRESPONDIENTE.

00141

Municipio de Arteaga, Coahuila.						
Estado Analítico del Ejercicio del Presupuesto de Egresos						
Clasificación Económica (por Tipo de Gasto)						
Del 01 de Enero al 31 de Diciembre del 2015						
Concepto	Egresos					Subejercicio
	Aprobado 1	Ampliaciones/ (Reducciones) 2	Modificado 3 = (1 + 2)	Devengado 4	Pagado 5	
Gasto Corriente	90,800,647.00	2,965,936.15	93,766,583.15	93,766,583.15	93,766,583.15	-
Gasto de Capital	19,389,025.00	34,489,496.23	53,878,521.23	53,878,521.23	53,878,521.23	-
Amortización de la Deuda y Disminución de Pasivos						
Total del Gasto	110,189,672.00	37,455,432.38	147,645,104.38	147,645,104.38	147,645,104.38	-

**INFORMACIÓN
PRESUPUESTARIA
f) ESTADO ANALÍTICO DEL
EJERCICIO DEL
PRESUPUESTO DE EGRESOS
DEL 01 DE ENERO AL 31 DE
DICIEMBRE DE 2015 POR
CLASIFICACIÓN POR
OBJETO DEL GASTO**

Presidencia Municipal De Arteaga
Estado Analítico del Ejercicio del Presupuesto de Egresos
Clasificación por Objeto del Gasto(Capítulo y Concepto)
Del 01 de Enero al 31 de Diciembre de 2015

Concepto	Egresos					Subejercicio
	Aprobado	Ampliaciones y Reducciones	Modificado	Devengado	Pagado	
SERVICIOS PERSONALES	\$49,460,457.00	\$3,083,247.13	\$52,543,704.13	\$44,960,227.17	\$44,960,227.17	\$7,583,476.96
REMUNERACIONES AL PERSONAL DE CARÁCTER PERMANENTE	35,502,352.00	757,052.32	36,259,404.32	35,415,596.65	35,415,596.65	843,807.67
REMUNERACIONES ADICIONALES Y ESPECIALES	9,335,807.00	-518,449.84	8,817,357.16	4,607,980.87	4,607,980.87	4,209,376.29
SEGURIDAD SOCIAL	3,373,578.00	3,345,297.23	6,718,875.23	4,288,606.23	4,288,606.23	2,430,269.00
OTRAS PRESTACIONES SOCIALES Y ECONÓMICAS	1,200,000.00	-508,140.58	691,859.42	593,203.42	593,203.42	98,656.00
PAGO DE ESTÍMULOS A SERVIDORES PÚBLICOS	48,720.00	7,488.00	56,208.00	54,840.00	54,840.00	1,368.00
MATERIALES Y SUMINISTROS	\$7,942,201.00	\$4,724,299.84	\$12,666,500.84	\$12,666,500.84	\$11,644,987.28	\$0.00
MATERIALES DE ADMINISTRACIÓN, EMISIÓN DE DOCUMENTOS Y ARTÍCULOS OFICIALES	777,806.00	235,211.13	1,013,017.13	1,013,017.13	947,342.29	0.00
ALIMENTOS Y UTENSILIOS	312,206.00	265,038.28	577,244.28	577,244.28	557,575.76	0.00
MATERIAS PRIMAS Y MATERIALES DE PRODUCCIÓN Y COMERCIALIZACIÓN	0.00	47,978.00	47,978.00	47,978.00	47,978.00	0.00
MATERIALES Y ARTÍCULOS DE CONSTRUCCIÓN Y DE REPARACIÓN	625,683.00	276,523.00	902,206.00	902,206.00	902,206.00	0.00
PRODUCTOS QUÍMICOS, FARMACÉUTICOS Y DE LABORATORIO	277,148.00	492,689.66	769,837.66	769,837.66	761,238.17	0.00
COMBUSTIBLES, LUBRICANTES Y ADITIVOS	3,955,159.00	3,455,674.53	7,410,833.53	7,410,833.53	6,706,165.33	0.00
VESTUARIO, BLANCOS, PRENDAS DE PROTECCIÓN Y ARTÍCULOS DEPORTIVOS	910,501.00	-590,561.65	319,939.35	319,939.35	319,939.35	0.00
HERRAMIENTAS, REFACCIONES Y ACCESORIOS MENORES	1,083,698.00	541,746.89	1,625,444.89	1,625,444.89	1,402,542.38	0.00
SERVICIOS GENERALES	\$16,040,476.00	-\$736,594.59	\$15,303,881.41	\$15,300,215.51	\$13,755,187.25	\$3,665.90
SERVICIOS BASICOS	7,688,442.00	1,045,161.20	8,733,603.20	8,733,603.20	8,190,306.70	0.00
SERVICIOS DE ARRENDAMIENTO	399,629.00	-244,334.23	155,294.77	155,294.77	139,315.77	0.00
SERVICIOS PROFESIONALES, CIENTÍFICOS, TÉCNICOS Y OTROS SERVICIOS	321,489.00	196,148.98	517,637.98	517,637.98	512,997.98	0.00
SERVICIOS FINANCIEROS, BANCARIOS Y COMERCIALES	223,388.00	358,566.44	581,954.44	578,288.54	578,288.54	3,665.90
SERVICIOS DE INSTALACIÓN, REPARACIÓN, MANTENIMIENTO Y CONSERVACIÓN	3,023,621.00	-1,728,677.50	1,294,943.50	1,294,943.50	1,185,789.82	0.00
SERVICIOS DE COMUNICACIÓN SOCIAL Y PUBLICIDAD	509,306.00	377,558.92	886,864.92	886,864.92	744,816.71	0.00
SERVICIOS DE TRASLADO Y VIÁTICOS	212,342.00	150,364.37	362,706.37	362,706.37	350,556.41	0.00

Presidencia Municipal De Arteaga
Estado Analítico del Ejercicio del Presupuesto de Egresos
Clasificación por Objeto del Gasto(Capítulo y Concepto)
Del 01 de Enero al 31 de Diciembre de 2015

Concepto	Egresos					Subejercicio
	Aprobado	Ampliaciones y Reducciones	Modificado	Devengado	Pagado	
SERVICIOS OFICIALES	1,597,335.00	146,835.73	1,744,170.73	1,744,170.73	1,676,955.73	0.00
OTROS SERVICIOS GENERALES	2,064,924.00	-1,038,218.50	1,026,705.50	1,026,705.50	376,159.59	0.00
TRANSFERENCIAS, ASIGNACIONES, SUBSIDIOS Y OTRAS AYUDAS	\$17,357,513.00	\$3,482,126.63	\$20,839,639.63	\$20,839,639.63	\$20,662,837.42	\$0.00
TRANSFERENCIAS INTERNAS Y ASIGNACIONES AL SECTOR PÚBLICO	740,000.00	-500,000.00	240,000.00	240,000.00	240,000.00	0.00
SUBSIDIOS Y SUBVENCIONES	7,006,772.00	-287,681.45	6,719,090.55	6,719,090.55	6,719,090.55	0.00
AYUDAS SOCIALES	9,610,741.00	2,969,808.08	12,580,549.08	12,580,549.08	12,403,746.87	0.00
DONATIVOS	0.00	1,300,000.00	1,300,000.00	1,300,000.00	1,300,000.00	0.00
BIENES MUEBLES, INMUEBLES E INTANGIBLES	\$3,045,877.00	\$4,430,063.61	\$7,475,940.61	\$7,475,940.61	\$6,025,940.61	\$0.00
MOBILIARIO Y EQUIPO DE ADMINISTRACIÓN	752,484.00	-215,233.47	537,250.53	537,250.53	537,250.53	0.00
EQUIPO E INSTRUMENTAL MÉDICO Y DE LABORATORIO	206,365.00	849,345.20	1,055,710.20	1,055,710.20	1,055,710.20	0.00
VEHÍCULOS Y EQUIPO DE TRANSPORTE	1,932,856.00	2,873,802.00	4,806,658.00	4,806,658.00	3,356,658.00	0.00
EQUIPO DE DEFENSA Y SEGURIDAD	0.00	71,061.60	71,061.60	71,061.60	71,061.60	0.00
MAQUINARIA, OTROS EQUIPOS Y HERRAMIENTAS	154,172.00	-3,614.08	150,557.92	150,557.92	150,557.92	0.00
ACTIVOS INTANGIBLES	0.00	854,702.36	854,702.36	854,702.36	854,702.36	0.00
INVERSIÓN PÚBLICA	\$16,343,148.00	\$30,059,432.62	\$46,402,580.62	\$46,402,580.62	\$43,499,811.49	\$0.00
OBRA PÚBLICA EN BIENES DE DOMINIO PÚBLICO	0.00	35,783,559.20	35,783,559.20	35,783,559.20	33,222,952.78	0.00
OBRA PÚBLICA EN BIENES PROPIOS	16,343,148.00	-5,775,994.90	10,567,153.10	10,567,153.10	10,224,990.39	0.00
PROYECTOS PRODUCTIVOS Y ACCIONES DE FOMENTO	0.00	51,868.32	51,868.32	51,868.32	51,868.32	0.00
NOTA: Total del Gasto	\$110,189,672.00	\$45,042,575.24	\$155,232,247.24	\$147,645,104.38	\$140,548,991.22	\$7,587,142.86

EN VIRTUD DE QUE EL SISTEMA QUE ACTUALMENTE OPERAMOS EN EL MUNICIPIO DE ARTEAGA, COAHUILA "SIIF: Sistema Integral de Información Financiera" SE ENCUENTRA EN PROCESO DE ACTUALIZACIÓN Y EXISTEN DISCREPANCIAS EN EL RUBRO DE PRESUPUESTO MODIFICADO OCASIONADO POR LA POLIZA DE SERVICIOS PERSONALES COMPROMETIDAS EN EL MES DE ENERO. CORRECCION QUE ACTUALMENTE SE ENCUENTRA REPORTADA Y EN ESTATUS DE ESTAR ATENDIENDOSE.

SE ADJUNTA AL ESTADO ANALITICO DEL EJERCICIO DEL PRESUPUESTO DE EGRESOS CLASIFICACION POR OBJETO DEL GASTO EL ESTADO ELABORADO EN EXCEL PARA SU CORRECCION CORRESPONDIENTE.

147

00145

ctaPub_ClasifporObjetoGasto.rpt

Municipio de Arteaga, Coahuila.
Estado Analítico del Ejercicio del Presupuesto de Egresos
Clasificación por Objeto del Gasto (Capítulo y Concepto)
Del 01 de Enero al 31 de Diciembre del 2015.

Concepto	Egresos					Subejercicio
	Aprobado	Ampliaciones/ (Reducciones)	Modificado	Devengado	Pagado	
	1	2	3 = (1 + 2)	4	5	
Servicios Personales	49,460,457.00	- 4,500,229.83	44,960,227.17	44,960,227.17	44,960,227.17	-
Remuneraciones al Personal de Carácter Permanente	35,502,352.00	- 86,755.35	35,415,596.65	35,415,596.65	35,415,596.65	-
Remuneraciones al Personal de Carácter Transitorio	9,335,807.00	- 4,727,826.13	4,607,980.87	4,607,980.87	4,607,980.87	-
Remuneraciones Adicionales y Especiales	-	-	-	-	-	-
Seguridad Social	3,373,578.00	915,028.23	4,288,606.23	4,288,606.23	4,288,606.23	-
Otras Prestaciones Sociales y Económicas	1,200,000.00	- 606,796.58	593,203.42	593,203.42	593,203.42	-
Previsiones	-	-	-	-	-	-
Pago de Estímulos a Servidores Públicos	48,720.00	6,120.00	54,840.00	54,840.00	54,840.00	-
Materiales y Suministros	7,942,201.00	4,724,299.84	12,666,500.84	12,666,500.84	12,666,500.84	-
Materiales de Administración, Emisión de Documentos y Artículos Oficiales	777,806.00	235,211.13	1,013,017.13	1,013,017.13	1,013,017.13	-
Alimentos y Utensilios	312,206.00	265,038.28	577,244.28	577,244.28	577,244.28	-
Materias Primas y Materiales de Producción y Comercialización	-	47,978.00	47,978.00	47,978.00	47,978.00	-
Materiales y Artículos de Construcción y de Reparación	625,683.00	276,523.00	902,206.00	902,206.00	902,206.00	-
Productos Químicos, Farmacéuticos y de Laboratorio	277,148.00	492,689.66	769,837.66	769,837.66	769,837.66	-
Combustibles, Lubricantes y Aditivos	3,955,159.00	3,455,674.53	7,410,833.53	7,410,833.53	7,410,833.53	-
Vestuario, Blancos, Prendas de Protección y Artículos Deportivos	910,501.00	- 590,561.65	319,939.35	319,939.35	319,939.35	-
Materiales y Suministros Para Seguridad	-	-	-	-	-	-
Herramientas, Refacciones y Accesorios Menores	1,083,698.00	541,746.89	1,625,444.89	1,625,444.89	1,625,444.89	-
Servicios Generales	16,040,476.00	- 740,260.49	15,300,215.51	15,300,215.51	15,300,215.51	-
Servicios Básicos	7,688,442.00	1,045,161.20	8,733,603.20	8,733,603.20	8,733,603.20	-
Servicios de Arrendamiento	399,629.00	- 244,334.23	155,294.77	155,294.77	155,294.77	-
Servicios Profesionales, Científicos, Técnicos y Otros Servicios	321,489.00	196,148.98	517,637.98	517,637.98	517,637.98	-
Servicios Financieros, Bancarios y Comerciales	223,388.00	354,900.54	578,288.54	578,288.54	578,288.54	-
Servicios de Instalación, Reparación, Mantenimiento y Conservación	3,023,621.00	- 1,728,677.50	1,294,943.50	1,294,943.50	1,294,943.50	-
Servicios de Comunicación Social y Publicidad.	509,306.00	377,558.92	886,864.92	886,864.92	886,864.92	-

Municipio de Arteaga, Coahuila.
Estado Analítico del Ejercicio del Presupuesto de Egresos
Clasificación por Objeto del Gasto (Capítulo y Concepto)
Del 01 de Enero al 31 de Diciembre del 2015.

Concepto	Egresos					Subejercicio
	Aprobado	Ampliaciones/ (Reducciones)	Modificado	Devengado	Pagado	
	1	2	3 = (1 + 2)	4	5	
Servicios de Traslado y Viáticos	212,342.00	150,364.37	362,706.37	362,706.37	362,706.37	-
Servicios Oficiales	1,597,335.00	146,835.73	1,744,170.73	1,744,170.73	1,744,170.73	-
Otros Servicios Generales	2,064,924.00	1,038,218.50	1,026,705.50	1,026,705.50	1,026,705.50	-
Transferencias, Asignaciones, Subsidios y Otras Ayudas	17,357,513.00	3,482,126.63	20,839,639.63	20,839,639.63	20,839,639.63	-
Transferencias Internas y Asignaciones al Sector Público	740,000.00	500,000.00	240,000.00	240,000.00	240,000.00	-
Transferencias al Resto del Sector Público	-	-	-	-	-	-
Subsidios y Subvenciones	7,006,772.00	287,681.45	6,719,090.55	6,719,090.55	6,719,090.55	-
Ayudas Sociales	9,610,741.00	2,969,808.08	12,580,549.08	12,580,549.08	12,580,549.08	-
Pensiones y Jubilaciones	-	-	-	-	-	-
Transferencias a Fideicomisos, Mandatos y Otros	-	-	-	-	-	-
Análogos	-	-	-	-	-	-
Transferencias a la Seguridad Social	-	-	-	-	-	-
Donativos	-	1,300,000.00	1,300,000.00	1,300,000.00	1,300,000.00	-
Transferencias al Exterior	-	-	-	-	-	-
Bienes Muebles, Inmuebles e Intangibles	3,045,877.00	4,430,063.61	7,475,940.61	7,475,940.61	7,475,940.61	-
Mobiliario y Equipo de Administración	752,484.00	215,233.47	537,250.53	537,250.53	537,250.53	-
Mobiliario y Equipo Educacional y Recreativo	-	-	-	-	-	-
Equipo e Instrumental Médico y de Laboratorio	206,365.00	849,345.20	1,055,710.20	1,055,710.20	1,055,710.20	-
Vehículos y Equipo de Transporte	1,932,856.00	2,873,802.00	4,806,658.00	4,806,658.00	4,806,658.00	-
Equipo de Defensa y Seguridad	-	71,061.60	71,061.60	71,061.60	71,061.60	-
Maquinaria, Otros Equipos y Herramientas	154,172.00	3,614.08	150,557.92	150,557.92	150,557.92	-
Activos Biológicos	-	-	-	-	-	-
Bienes Inmuebles	-	-	-	-	-	-
Activos Intangibles	-	854,702.36	854,702.36	854,702.36	854,702.36	-
Inversión Pública	16,343,148.00	30,059,432.62	46,402,580.62	46,402,580.62	46,402,580.62	-
Obra Pública en Bienes de Dominio Público	-	35,783,559.20	35,783,559.20	35,783,559.20	35,783,559.20	-
Obra Pública en Bienes Propios	16,343,148.00	5,775,994.90	10,567,153.10	10,567,153.10	10,567,153.10	-
Proyectos Productivos y Acciones de Fomento	-	51,868.32	51,868.32	51,868.32	51,868.32	-
Inversiones Financieras y Otras Provisiones	-	-	-	-	-	-
Inversiones Para el Fomento de Actividades Productivas.	-	-	-	-	-	-
Acciones y Participaciones de Capital	-	-	-	-	-	-
Compra de Títulos y Valores	-	-	-	-	-	-

Municipio de Arteaga, Coahuila.						
Estado Analítico del Ejercicio del Presupuesto de Egresos						
Clasificación por Objeto del Gasto (Capítulo y Concepto)						
Del 01 de Enero al 31 de Diciembre del 2015.						
Concepto	Egresos					Subejercicio
	Aprobado 1	Ampliaciones/ (Reducciones) 2	Modificado 3 = (1 + 2)	Devengado 4	Pagado 5	
Concesión de Préstamos						6 = (3 + 4)
Inversiones en Fideicomisos, Mandatos y Otros Análogos						
Otras Inversiones Financieras						
Provisiones para Contingencias y Otras Erogaciones Especiales						
Participaciones y Aportaciones						
Participaciones						
Aportaciones						
Convenios						
Deuda Pública						
Amortización de la Deuda Pública						
Intereses de la Deuda Pública						
Comisiones de la Deuda Pública						
Gastos de la Deuda Pública						
Costo por Coberturas						
Apoyos Financieros						
Adeudos de Ejercicios Fiscales Anteriores (Adefas)						
Total del Gasto	110,189,672.00	37,455,432.38	147,645,104.38	147,645,104.38	147,645,104.38	



EL AYUNTAMIENTO
DE ARTEAGA, COAHUILA DE ZARAGOZA
2014-2017

g) E

PR
DE
D

Presidencia Municipal De Arteaga
Estado Analítico del Ejercicio del Presupuesto de Egresos
Clasificación Funcional(Finalidad y Funcion)
Del 01 de Enero al 31 de Diciembre de 2015

Concepto	Egresos					Subejercicio
	Aprobado	Ampliaciones y Reducciones	Modificado	Devengado	Pagado	
1 - GOBIERNO						
1.1 - LEGISLACION	0.00	0.00	0.00	0.00	0.00	0.00
1.2 - JUSTICIA	310,762.00	48,266.02	359,028.02	330,842.20	327,892.20	28,185.82
1.3 - COORDINACION DE LA POLITICA DE GOBIERNO	9,997,387.00	2,678,108.06	12,675,495.06	11,711,532.36	11,595,552.56	963,962.70
1.4 - RELACIONES EXTERIORES	0.00	0.00	0.00	0.00	0.00	0.00
1.5 - ASUNTOS FINANCIEROS Y HACENDARIOS	13,638,131.00	-6,532,550.64	7,105,580.36	6,702,358.11	6,659,297.63	403,222.25
1.6 - SEGURIDAD NACIONAL	0.00	0.00	0.00	0.00	0.00	0.00
1.7 - ASUNTOS DE ORDEN PUBLICO Y DE SEGURIDAD INTERIOR	21,071,585.00	6,878,187.33	27,949,772.33	25,702,151.68	24,844,835.12	2,247,620.65
1.8 - OTROS SERVICIOS GENERALES	14,909,043.00	1,600,599.46	16,509,642.46	15,867,212.90	15,238,993.56	642,429.56
2 - DESARROLLO SOCIAL						
2.1 - PROTECCION AMBIENTAL	7,541,741.00	1,785,901.20	9,327,642.20	8,620,484.26	7,135,632.06	707,157.94
2.2 - VIVIENDA Y SERVICIOS A LA COMUNIDAD	15,310,535.00	-9,901,653.00	5,408,882.00	5,177,871.53	4,612,565.38	231,010.47
2.3 - SALUD	6,093,104.00	1,013,920.08	7,107,024.08	6,441,883.36	5,820,456.96	665,140.72
2.4 - "RECREACION, CULTURA Y OTRAS MANIFESTACIONES SOCIALES"	1,215,985.00	346,907.78	1,562,892.78	1,279,507.78	1,276,554.28	283,385.00
2.5 - EDUCACION	4,158,361.00	-547,044.83	3,611,316.17	3,474,805.51	3,387,579.72	136,510.66
2.6 - PROTECCION SOCIAL	11,470,427.00	5,303,442.48	16,773,869.48	15,970,071.69	15,651,073.51	803,797.79
2.7 - OTROS ASUNTOS SOCIALES	0.00	0.00	0.00	0.00	0.00	0.00
3 - DESARROLLO ECONOMICO						
3.1 - "ASUNTOS ECONOMICOS, COMERCIALES Y LABORALES EN GENERAL"	227,561.00	89,099.58	316,660.58	255,052.17	255,052.17	61,608.41
3.2 - "AGROPECUARIA, SILVICULTURA, PESCA Y CAZA"	3,592,941.00	-1,243,925.32	2,349,015.68	2,294,110.37	2,274,987.45	54,905.31
3.3 - COMBUSTIBLES Y ENERGIA	0.00	0.00	0.00	0.00	0.00	0.00
3.4 - "MINERIA, MANUFACTURA Y CONSTRUCCION"	0.00	0.00	0.00	0.00	0.00	0.00
3.5 - TRANSPORTE	0.00	0.00	0.00	0.00	0.00	0.00
3.6 - COMUNICACIONES	0.00	0.00	0.00	0.00	0.00	0.00

00150

Presidencia Municipal De Arteaga
Estado Analítico del Ejercicio del Presupuesto de Egresos
Clasificación Funcional(Finalidad y Funcion)
Del 01 de Enero al 31 de Diciembre de 2015

Concepto	Egresos					Subejercicio
	Aprobado	Ampliaciones y Reducciones	Modificado	Devengado	Pagado	
3.7 - TURISMO	652,109.00	1,317,363.65	1,969,472.65	1,611,267.07	1,602,256.37	358,205.58
3.8 - "CIENCIA, TECNOLOGIA E INNOVACION"	0.00	0.00	0.00	0.00	0.00	0.00
3.9 - OTRAS INDUSTRIAS Y OTROS ASUNTOS ECONOMICOS	0.00	0.00	0.00	0.00	0.00	0.00
4 - OTRAS NO CLASIFICADAS EN FUNCIONES ANTERIORES						
4.1 - TRANSACCIONES DE LA DEUDA PUBLICA / COSTO FINANCIERO DE LA DEUDA	0.00	0.00	0.00	0.00	0.00	0.00
4.2 - "TRANSFERENCIAS, PARTICIPACIONES Y APORTACIONES ENTRE DIFERENTES NIVELES Y ORDENES DE GOBIERNO"	0.00	0.00	0.00	0.00	0.00	0.00
4.3 - SANEAMIENTO DEL SISTEMA FINANCIERO	0.00	0.00	0.00	0.00	0.00	0.00
4.4 - ADEUDOS DE EJERCICIOS FISCALES ANTERIORES	0.00	0.00	0.00	0.00	0.00	0.00
Sin Descripción						
Sin Descripción	0.00	42,205,953.39	42,205,953.39	42,205,953.39	39,866,262.25	0.00
NOTA:						
Total del Gasto	\$110,189,672.00	\$45,042,575.24	\$155,232,247.24	\$147,645,104.38	\$140,548,991.22	\$7,587,142.86

EN VIRTUD DE QUE EL SISTEMA QUE ACTUALMENTE OPERAMOS EN EL MUNICIPIO DE ARTEAGA, COAHUILA "SIIF: Sistema Integral de Información Financiera" SE ENCUENTRA EN PROCESO DE ACTUALIZACIÓN Y EXISTEN DISCREPANCIAS EN EL RUBRO DE PRESUPUESTO MODIFICADO OCASIONADO POR LA POLIZA DE SERVICIOS PERSONALES COMPROMETIDAS EN EL MES DE ENERO. CORRECCION QUE ACTUALMENTE SE ENCUENTRA REPORTADA Y EN ESTATUS DE ESTAR ATENDIENDOSE.

SE ADJUNTA AL ESTADO ANALITICO DEL EJERCICIO DEL PRESUPUESTO DE EGRESOS CLASIFICACION FUNCIONAL EL ESTADO ELABORADO EN EXCEL PARA SU CORRECCION CORRESPONDIENTE.

CABE DESTACAR QUE EXISTE UN ERROR EN EL ESTADO DEL SIIF RESPECTO A LA LIGA DE LOS PROGRAMAS CON EL CLASIFICADOR FUNCIONAL EN EL PROYECTO 049 (ESTE CORRESPONDE A LA EJECUCION DE OBRAS CON FONDOS FEDERALES) EL CUAL FUE DADO DE ALTA EN EL MES DE ABRIL, FECHA EN QUE SE RECIBIERON LOS RECURSOS DE FONDOS FEDERALES DISTINTOS AL RAMO 33. POR TAL MOTIVO APARECE EN EL SIIF UNA LINEA QUE ESPECIFICA SER SIN DESCRIPCION Y EN EL ESTADO ADJUNTO ELABORADO EN EXCEL SE CONSIDERA EN LA FINALIDAD Y FUNCION A LA QUE LE CORRESPONDE.

00151

Municipio de Arteaga, Coahuila
Estado Analítico del Ejercicio del Presupuesto de Egresos
Clasificación Funcional (Finalidad y Función)
Del 01 de enero al 31 de Diciembre del 2015

Concepto	Egresos					Subejercicio
	Aprobado	Ampliaciones/ (Reducciones)	Modificado	Devengado	Pagado	
	1	2	3 = (1 + 2)	4	5	
Gobierno	59,926,908.00	387,189.25	60,314,097.25	60,314,097.25	60,314,097.25	-
Legislación	-	-	-	-	-	-
Justicia	310,762.00	20,080.20	330,842.20	330,842.20	330,842.20	-
Coordinación de la Política de Gobierno	9,997,387.00	1,714,145.36	11,711,532.36	11,711,532.36	11,711,532.36	-
Relaciones Exteriores	-	-	-	-	-	-
Asuntos Financieros y Hacendarios	13,638,131.00	6,935,772.89	6,702,358.11	6,702,358.11	6,702,358.11	-
Seguridad Nacional	-	-	-	-	-	-
Asuntos de Orden Público y de Seguridad Interior	21,071,585.00	4,630,566.68	25,702,151.68	25,702,151.68	25,702,151.68	-
Otros Servicios Generales	14,909,043.00	958,169.90	15,867,212.90	15,867,212.90	15,867,212.90	-
Desarrollo Social	45,790,153.00	37,380,424.52	83,170,577.52	83,170,577.52	83,170,577.52	-
Protección Ambiental	7,541,741.00	1,078,743.26	8,620,484.26	8,620,484.26	8,620,484.26	-
Vivienda y Servicios a la Comunidad	15,310,535.00	32,073,289.92	47,383,824.92	47,383,824.92	47,383,824.92	-
Salud	6,093,104.00	348,779.36	6,441,883.36	6,441,883.36	6,441,883.36	-
Recreación, Cultura y Otras Manifestaciones Sociales	1,215,985.00	63,522.78	1,279,507.78	1,279,507.78	1,279,507.78	-
Educación	4,158,361.00	683,555.49	3,474,805.51	3,474,805.51	3,474,805.51	-
Protección Social	11,470,427.00	4,499,644.69	15,970,071.69	15,970,071.69	15,970,071.69	-
Otros Asuntos Sociales	-	-	-	-	-	-
Desarrollo Económico	4,472,611.00	312,181.39	4,160,429.61	4,160,429.61	4,160,429.61	-
Asuntos Económicos, Comerciales y Laborales en General	227,561.00	27,491.17	255,052.17	255,052.17	255,052.17	-
Agropecuaria, Silvicultura, Pesca y Caza	3,592,941.00	1,298,830.63	2,294,110.37	2,294,110.37	2,294,110.37	-
Combustibles y Energía	-	-	-	-	-	-
Minería, Manufacturas y Construcción	-	-	-	-	-	-
Transporte	-	-	-	-	-	-
Comunicaciones	-	-	-	-	-	-
Turismo	652,109.00	959,158.07	1,611,267.07	1,611,267.07	1,611,267.07	-
Ciencia, Tecnología e Innovación	-	-	-	-	-	-
Otras Industrias y Otros Asuntos Económicos	-	-	-	-	-	-

Municipio de Arteaga, Coahuila
Estado Analítico del Ejercicio del Presupuesto de Egresos
Clasificación Funcional (Finalidad y Función)
Del 01 de enero al 31 de Diciembre del 2015

Concepto	Egresos					Subejercicio
	Aprobado	Ampliaciones/ (Reducciones)	Modificado	Devengado	Pagado	
	1	2	3 = (1 + 2)	4	5	
Otras no Clasificadas en Funciones Anteriores	-	-	-	-	-	-
Transacciones de la Deuda Pública / Costo	-	-	-	-	-	-
Financiero de la Deuda	-	-	-	-	-	-
Transferencias, Participaciones y Aportaciones entre Diferentes Niveles y Ordenes de Gobierno	-	-	-	-	-	-
Saneamiento del Sistema Financiero	-	-	-	-	-	-
Adeudos de Ejercicios Fiscales Anteriores	-	-	-	-	-	-
Total del Gasto	110,189,672.00	37,455,432.38	147,645,104.38	147,645,104.38	147,645,104.38	-

Presidencia Municipal De Arteaga
Gasto por Categoría Programática
Del 01 de Enero al 31 de Diciembre de 2015

Concepto	Egresos					Subejercicio
	Aprobado	Ampliaciones y Reducciones	Modificado	Devengado	Pagado	
PROGRAMAS						
SUBSIDIOS: SECTOR SOCIAL Y PRIVADO O ENTIDADES FEDERATIVAS Y MUNICIPIOS	0.00	0.00	0.00	0.00	0.00	0.00
SUJETOS A REGLAS DE OPERACIÓN						
OTROS SUBSIDIOS	6,529,181.00	688,520.36	7,217,701.36	6,550,559.13	6,461,242.53	667,142.23
DESEMPEÑO DE LAS FUNCIONES						
PRESTACIÓN DE SERVICIOS PÚBLICOS	103,008,382.00	830,737.84	103,839,119.84	97,277,324.79	92,619,230.07	6,561,795.05
PROVISIÓN DE BIENES PÚBLICOS	0.00	0.00	0.00	0.00	0.00	0.00
"PLANEACIÓN, SEGUIMIENTO Y EVALUACIÓN DE POLÍTICAS PÚBLICAS"	0.00	0.00	0.00	0.00	0.00	0.00
PROMOCIÓN Y FOMENTO	652,109.00	1,317,363.65	1,969,472.65	1,611,267.07	1,602,256.37	358,205.58
REGULACIÓN Y SUPERVISIÓN	0.00	0.00	0.00	0.00	0.00	0.00
FUNCIONES DE LAS FUERZAS ARMADAS (ÚNICAMENTE GOBIERNO FEDERAL)	0.00	0.00	0.00	0.00	0.00	0.00
ESPECÍFICOS	0.00	0.00	0.00	0.00	0.00	0.00
PROYECTOS DE INVERSIÓN	0.00	0.00	0.00	0.00	0.00	0.00
ADMINISTRATIVOS Y DE APOYO	0.00	0.00	0.00	0.00	0.00	0.00
APOYO AL PROCESO PRESUPUESTARIO Y PARA MEJORAR LA EFICIENCIA INSTITUCIONAL	0.00	0.00	0.00	0.00	0.00	0.00
APOYO A LA FUNCIÓN PÚBLICA Y AL MEJORAMIENTO DE LA GESTIÓN	0.00	0.00	0.00	0.00	0.00	0.00
OPERACIONES AJENAS	0.00	0.00	0.00	0.00	0.00	0.00
COMPROMISOS	0.00	0.00	0.00	0.00	0.00	0.00
OBLIGACIONES DE CUMPLIMIENTO DE RESOLUCIÓN JURISDICCIONAL	0.00	0.00	0.00	0.00	0.00	0.00
DESASTRES NATURALES	0.00	0.00	0.00	0.00	0.00	0.00
OBLIGACIONES	0.00	0.00	0.00	0.00	0.00	0.00
PENSIONES Y JUBILACIONES	0.00	0.00	0.00	0.00	0.00	0.00
APORTACIONES A LA SEGURIDAD SOCIAL	0.00	0.00	0.00	0.00	0.00	0.00
APORTACIONES A FONDOS DE ESTABILIZACIÓN	0.00	0.00	0.00	0.00	0.00	0.00
APORTACIONES A FONDOS DE INVERSIÓN Y REESTRUCTURA DE PENSIONES	0.00	0.00	0.00	0.00	0.00	0.00
PROGRAMAS DE GASTO FEDERALIZADO	0.00	0.00	0.00	0.00	0.00	0.00
GASTO FEDERALIZADO						
PARTICIPACIONES A ENTIDADES FEDERATIVAS Y MUNICIPIOS						

00154

Presidencia Municipal De Arteaga
Gasto por Categoría Programática
Del 01 de Enero al 31 de Diciembre de 2015

Concepto	Egresos					Subejercicio
	Aprobado	Ampliaciones y Reducciones	Modificado	Devengado	Pagado	
PARTICIPACIONES A ENTIDADES FEDERATIVAS Y MUNICIPIOS	0.00	0.00	0.00	0.00	0.00	0.00
PARTICIPACIONES A ENTIDADES FEDERATIVAS Y MUNICIPIOS						
"COSTO FINANCIERO, DEUDA O APOYOS A DEUDORES Y AHORRADORES DE LA BANCA"						
"COSTO FINANCIERO, DEUDA O APOYOS A DEUDORES Y AHORRADORES DE LA BANCA"	0.00	0.00	0.00	0.00	0.00	0.00
"COSTO FINANCIERO, DEUDA O APOYOS A DEUDORES Y AHORRADORES DE LA BANCA"						
ADEUDOS DE EJERCICIOS FISCALES ANTERIORES	0.00	0.00	0.00	0.00	0.00	0.00
ADEUDOS DE EJERCICIOS FISCALES ANTERIORES						
ADEUDOS DE EJERCICIOS FISCALES ANTERIORES	0.00	0.00	0.00	0.00	0.00	0.00
Sin encuadre	0.00	42,205,953.39	42,205,953.39	42,205,953.39	39,866,262.25	0.00
Total del Gasto	\$110,189,672.00	\$45,042,575.24	\$155,232,247.24	\$147,645,104.38	\$140,548,991.22	\$7,587,142.86

NOTA:

EN VIRTUD DE QUE EL SISTEMA QUE ACTUALMENTE OPERAMOS EN EL MUNICIPIO DE ARTEAGA, COAHUILA "SIIF: Sistema Integral de Información Financiera" SE ENCUENTRA EN PROCESO DE ACTUALIZACIÓN Y EXISTEN DISCREPANCIAS EN EL RUBRO DE PRESUPUESTO MODIFICADO OCASIONADO POR LA POLIZA DE SERVICIOS PERSONALES COMPROMETIDAS EN EL MES DE ENERO. CORRECCION QUE ACTUALMENTE SE ENCUENTRA REPORTADA Y EN ESTATUS DE ESTAR ATENDIENDOSE.

SE ADJUNTA AL ESTADO DEL GASTO POR CATEGORIA PROGRAMATICA EL ESTADO ELABORADO EN EXCEL PARA SU CORRECCION CORRESPONDIENTE.

CABE DESTACAR QUE EXISTE DISCREPANCIA ENTRE LOS PROGRAMAS QUE SOLICITAMOS FUERAN CARGADOS EN EL LAYOUT CORRESPONDIENTE AL EJERCICIO 2015 Y EL REFLEJADO EN EL ESTADO DEL GASTO POR CATEGORIA PROGRAMATICA EMITIDO POR EL SIIF, DE TAL FORMA QUE EN EL ESTADO ADJUNTO QUE FUE ELABORADO EN EXCEL TODO EL GASTO PROGRAMATICO SE CONSIDERA COMO DESEMPEÑO DE LAS FUNCIONES INCLUYENDO AQUELLOS SUBSIDIOS OTORGADOS A LOS CONTRIBUYENTES DE PREDIAL.

157

00155

Municipio de Arteaga, Coahuila
Estado Analítico del Ejercicio del Presupuesto de Egresos
Gasto por Categoría Programática
Del 01 de enero al 31 de Diciembre del 2015

Concepto	Egresos					Subejercicio
	Aprobado	Ampliaciones/ (Reducciones)	Modificado	Devengado	Pagado	
	1	2	3 = (1 + 2)	4	5	
Programas						
Subsidios: Sector Social y Privado Entidades						
Desempeño de las Funciones						
E PROGRAMA EDUCATIVO	3,073,510.00	1,025,313.85	2,048,196.15	2,048,196.15	2,048,196.15	-
E PROGRAMA DE DESARROLLO INTEGRAL	2,504,130.00	259,368.82	2,763,498.82	2,763,498.82	2,763,498.82	-
E PROGRAMA DE MEJORA CONTINUA Y EMBELLECIMIENTO URBANO	7,324,967.00	3,810,365.39	11,135,332.39	11,135,332.39	11,135,332.39	-
E PROGRAMA DE REGULARIZACION E LA PROPIEDAD	516,283.00	434,427.98	950,710.98	950,710.98	950,710.98	-
E PROGRAMA DE SALUD	6,093,104.00	348,779.36	6,441,883.36	6,441,883.36	6,441,883.36	-
E PROGRAMA DE SEGURIDAD CIUDADANA	21,071,585.00	4,630,566.68	25,702,151.68	25,702,151.68	25,702,151.68	-
E PROGRAMA DE TRANSFORMACION ECOLOGICA	3,213,691.00	373,154.68	2,840,536.32	2,840,536.32	2,840,536.32	-
E PROGRAMA DEPORTIVO Y CULTURA	1,215,985.00	63,522.78	1,279,507.78	1,279,507.78	1,279,507.78	-
P PROGRAMA DE PROFESIONALIZACION	24,855,614.00	6,101,959.97	18,753,654.03	18,753,654.03	18,753,654.03	-
P PROGRAMA DE COORDINACION Y COLABORACION SOCIAL, ECONOMICA Y ADMINISTRATIVA	11,153,795.00	2,057,972.67	13,211,767.67	13,211,767.67	13,211,767.67	-
F PROGRAMA DE DESARROLLO RURAL SUSTENTABLE	3,598,869.00	1,303,958.63	2,294,910.37	2,294,910.37	2,294,910.37	-
F PROGRAMA DE ESTIMULOS Y CRECIMIENTO ECONOMICO	10,292,262.00	2,556,388.83	12,848,650.83	12,848,650.83	12,848,650.83	-
K PROGRAMA DE INFRAESTRUCTURA MUNICIPAL	15,275,877.00	32,098,427.00	47,374,304.00	47,374,304.00	47,374,304.00	-
Administrativos y de Apoyo						
Compromisos						
Obligaciones						
Programas de Gasto Federalizado (Gobierno Gasto Federalizado)						
Total del Gasto	110,189,672.00	37,455,432.38	147,645,104.38	147,645,104.38	147,645,104.38	-

INFORMACIÓN PROGRAMÁTICA

a) EL CUMPLIMIENTO DE LOS OBJETIVOS CONTENIDOS EN LOS PLANES Y PROGRAMAS DE CONFORMIDAD CON LOS INDICADORES APROBADOS EN LOS PRESUPUESTOS CORRESPONDIENTES

Programas						
Subsidios: Sector Social y Privado o Entidades Federativas y Municipios						
Sujetos a Reglas de Operación						
Otros Subsidios						
Desempeño de las Funciones	\$ 110,189,672.00	\$ 37,453,294.55	\$ 147,642,966.55	\$ 147,642,966.55	\$ 140,546,853.39	\$ -
Prestación de Servicios Públicos	\$ 45,013,255.00	\$ 8,148,562.48	\$ 53,161,817.48	\$ 53,161,817.48	\$ 49,842,237.87	\$ -
PROGRAMA EDUCATIVO	\$ 3,073,510.00	\$ 1,025,313.85	\$ 2,048,196.15	\$ 2,048,196.15	\$ 2,034,596.15	\$ -
PROGRAMA DE DESARROLLO INTEGRAL	\$ 2,504,130.00	\$ 259,368.82	\$ 2,763,498.82	\$ 2,763,498.82	\$ 2,689,873.03	\$ -
PROGRAMA DE MEJORA CONTINUA Y EMBELLECIMIENTO URBANO	\$ 7,324,967.00	\$ 3,810,365.39	\$ 11,135,332.39	\$ 11,135,332.39	\$ 9,412,727.23	\$ -
PROGRAMA DE REGULARIZACION E LA PROPIEDAD	\$ 516,283.00	\$ 434,427.98	\$ 950,710.98	\$ 950,710.98	\$ 950,710.98	\$ -
PROGRAMA DE SALUD	\$ 6,093,104.00	\$ 348,779.36	\$ 6,441,883.36	\$ 6,441,883.36	\$ 5,820,456.96	\$ -
PROGRAMA DE SEGURIDAD CIUDADANA	\$ 21,071,585.00	\$ 4,630,566.68	\$ 25,702,151.68	\$ 25,702,151.68	\$ 24,844,835.12	\$ -
PROGRAMA DE TRANSFORMACION ECOLOGICA	\$ 3,213,691.00	\$ 373,154.68	\$ 2,840,536.32	\$ 2,840,536.32	\$ 2,812,484.12	\$ -
PROGRAMA DEPORTIVO Y CULTURA	\$ 1,215,985.00	\$ 63,522.78	\$ 1,279,507.78	\$ 1,279,507.78	\$ 1,276,554.28	\$ -
Provisión de Bienes Públicos						
Planeación, seguimiento y evaluación de políticas públicas	\$ 36,009,409.00	\$ 4,046,125.13	\$ 31,963,283.87	\$ 31,963,283.87	\$ 31,201,932.75	\$ -
PROGRAMA DE PROFESIONALIZACION	\$ 24,855,166.00	\$ 6,103,649.80	\$ 18,751,516.20	\$ 18,751,516.20	\$ 18,224,150.14	\$ -
PROGRAMA DE COORDINACION Y COLABORACION SOCIAL, ECONOMICA Y ADMINISTRATIVA	\$ 11,154,243.00	\$ 2,057,524.67	\$ 13,211,767.67	\$ 13,211,767.67	\$ 12,977,782.61	\$ -
Promoción y fomento	\$ 13,891,131.00	\$ 1,252,430.20	\$ 15,143,561.20	\$ 15,143,561.20	\$ 15,033,376.06	\$ -
PROGRAMA DE DESARROLLO RURAL SUSTENTABLE	\$ 3,598,869.00	\$ 1,303,958.63	\$ 2,294,910.37	\$ 2,294,910.37	\$ 2,275,787.45	\$ -
PROGRAMA DE ESTIMULOS Y CRECIMIENTO ECONOMICO	\$ 10,292,262.00	\$ 2,556,388.83	\$ 12,848,650.83	\$ 12,848,650.83	\$ 12,757,588.61	\$ -
Regulación y supervisión						
Funciones de las Fuerzas Armadas (Únicamente Gobierno Federal)						
Específicos						
Proyectos de Inversión	\$ 15,275,877.00	\$ 32,098,427.00	\$ 47,374,304.00	\$ 47,374,304.00	\$ 44,469,306.71	\$ -
PROGRAMA DE INFRAESTRUCTURA MUNICIPAL	\$ 15,275,877.00	\$ 32,098,427.00	\$ 47,374,304.00	\$ 47,374,304.00	\$ 44,469,306.71	\$ -
Administrativos y de Apoyo						
Apoyo al proceso presupuestario y para mejorar la eficiencia institucional						
Apoyo a la función pública y al mejoramiento de la gestión						
Operaciones ajenas						
Compromisos						
Obligaciones de cumplimiento de resolución jurisdiccional						
Desastres Naturales						
Obligaciones						
Pensiones y jubilaciones						
Aportaciones a la seguridad social						
Aportaciones a fondos de estabilización						
Aportaciones a fondos de inversión y reestructura de pensiones						
Programas de Gasto Federalizado (Gobierno Federal)						
Gasto Federalizado						
Participaciones a entidades federativas y municipios						
Costo financiero, deuda o apoyos a deudores y ahorradores de la banca						
Adeudos de ejercicios fiscales anteriores						
Total del Gasto	\$ 110,189,672.00	\$ 37,453,294.55	\$ 147,642,966.55	\$ 147,642,966.55	\$ 140,546,853.39	\$ -

160

ARTEAGA, COAHUILA
PROGRAMAS Y PROYECTOS DE INVERSION
DEL 01 DE ENERO AL 31 DE DICIEMBRE DEL 2015

PROVEEDOR	CONCEPTO	FONDO	CUENTA	CUENTA CONVERSION	PD TERMI NACION	COSTO DE OBRA	OBRA TERMINADA	SALDO EN PROCESO
SERGIO ANTONIO SORIA DAVILA	FAC A124 REHABILITACION DE TECHO FIRME EN LA COMUNIDAD DE SAN FELIPE FISM 2015	FISM 2015	61101			\$ 22,343.92		\$ 22,343.92
SERGIO ANTONIO SORIA DAVILA	FAC A123 REHABILITACION DE TECHO FIRME EN LA COMUNIDAD DE EL DIAMANTE FISM 2015	FISM 2015	61101			\$ 11,171.96		\$ 11,171.96
SERGIO ANTONIO SORIA DAVILA	FAC A125 REHABILITACION DE TECHO FIRME EN LA COMUNIDAD LA RODADA FISM 2015	FISM 2015	61101			\$ 11,171.96		\$ 11,171.96
SERGIO ANTONIO SORIA DAVILA	FAC A 126 REHABILITACION DE TECHO FIRME EN LA COMUNIDAD EL ARBOLITO FISM 2015	FISM 2015	61101			\$ 22,343.92		\$ 22,343.92
SERGIO ANTONIO SORIA DAVILA	FACT A 127 REHABILITACION DE TECHO FIRME EN LA COMUNIDAD EL PORVENIR FISM 2015	FISM 2015	61101			\$ 33,515.88		\$ 33,515.88
SERGIO ANTONIO SORIA DAVILA	FAC A128 REHABILITACION DE TECHO FIRME EN LA COMUNIDAD LA BIZNAGA FISM 2015	FISM 2015	61101			\$ 11,171.96		\$ 11,171.96
SERGIO ANTONIO SORIA DAVILA	FAC A129 REHABILITACION DE TECHO FIRME EN LA COMUNIDAD DE EL TARAY FISM 2015	FISM 2015	61101			\$ 22,343.92		\$ 22,343.92
SERGIO ANTONIO SORIA DAVILA	FAC A130 REHABILITACION DE TECHO FIRME EN LA COMUNIDAD DE ARTEAGA FISM 2015	FISM 2015	61101			\$ 11,171.96		\$ 11,171.96
SERGIO ANTONIO SORIA DAVILA	FAC A122 REHABILITACION DE TECHO FIRME EN LA COMUNIDAD DE SAN ANTONIO DE LAS ALAZANAS FISM 2015	FISM 2015	61101			\$ 67,024.80		\$ 67,024.80
SERGIO ANTONIO SORIA DAVILA	FAC A121 REHABILITACION DE TECHO FIRME EN LA COMUNIDAD DE PIEDRA BLANCA FISM 2015	FISM 2015	61101			\$ 44,683.20		\$ 44,683.20
SERGIO ANTONIO SORIA DAVILA	FAC A120 REHABILITACION DE TECHO FIRME EN LA COMUNIDAD DE SAN JUAN DE LOS DOLORES FISM 2015	FISM 2015	61101			\$ 111,708.00		\$ 111,708.00
SERGIO ANTONIO SORIA DAVILA	FAC A119 REHABILITACION DE TECHO FIRME EN LA COMUNIDAD DE LOS LIRIOS FISM 2015	FISM 2015	61101			\$ 178,732.80		\$ 178,732.80
SERGIO ANTONIO SORIA DAVILA	FAC A118 REHABILITACION DE TECHO FIRME EN LA COMUNIDAD DE EJIDO JAME FISM 2015	FISM 2015	61101			\$ 55,854.00		\$ 55,854.00
SERGIO ANTONIO SORIA DAVILA	FAC A117 REHABILITACION DE TECHO FIRME EN LA COMUNIDAD DE ESCOBEDO FISM 2015	FISM 2015	61101			\$ 156,391.20		\$ 156,391.20
SERGIO ANTONIO SORIA DAVILA	FAC A116 REHABILITACION DE TECHO FIRME EN LA COMUNIDAD DE HUACHICHIL FISM 2015	FISM 2015	61101			\$ 413,319.60	161	\$ 413,319.60
SERGIO ANTONIO SORIA DAVILA	FAC A114 REHABILITACION DE TECHO FIRME EN LA COMUNIDAD DE EL POLEO FISM 2015	FISM 2015	61101			\$ 44,683.20		\$ 44,683.20
SERGIO ANTONIO SORIA DAVILA	FAC A115 REHABILITACION DE TECHO FIRME EN LA COMUNIDAD DE BELLA UNION FISM 2015	FISM 2015	61101			\$ 67,024.80		\$ 67,024.80

00190

ARTEAGA, COAHUILA
PROGRAMAS Y PROYECTOS DE INVERSION
DEL 01 DE ENERO AL 31 DE DICIEMBRE DEL 2015

PROVEEDOR	CONCEPTO	FONDO	CUENTA	CUENTA CONVERSION	PD TERMINACION	COSTO DE OBRA	OBRA TERMINADA	SALDO EN PROCESO
SERGIO ANTONIO SORIA DAVILA	FACT A106 FISM 2015 TECHOS FIRMES EN EJIDO NUNCIO CONTRATO DDSM/2015/058	FISM 2015	61101			\$ 167,562.00	\$ 167,562.00	\$ -
SERGIO ANTONIO SORIA DAVILA SODS661221JS4	PROVISION DEL PAGO DE TECHOS FIRMES EN CHAPULTEPEC	FISM 2015	61101		49506	\$ 245,757.60	\$ 245,757.60	\$ -
SERGIO ANTONIO SORIA DAVILA SODS661221JS4	PROVISION DEL PAGO DE TECHOS FIRMES EN EL CEDRITO	FISM 2015	61101		49505	\$ 100,537.20	\$ 100,537.20	\$ -
SERGIO ANTONIO SORIA DAVILA SODS661221JS4	PROVISION DEL PAGO DE TECHOS FIRMES EN EMILIANO ZAPATA	FISM 2015	61101		10942	\$ 44,683.20	\$ 44,683.20	\$ -
SERGIO ANTONIO SORIA DAVILA SODS661221JS4	PROVISION DEL PAGO DE TECHOS FIRMES EN SIERRA HERMOS	FISM 2015	61101		10945	\$ 55,854.00	\$ 55,854.00	\$ -
SERGIO ANTONIO SORIA DAVILA	FACT A108 FISM 2015 TECHOS FIRMES EN EJIDO POTRERO DE ABREGO CONTRATO DDSM/2015/062	FISM 2015	61101		10944	\$ 67,024.80	\$ 67,024.80	\$ -
SERGIO ANTONIO SORIA DAVILA	FACT A107 FISM 2015 TECHOS FIRMES EN EJIDO LOS LLANOS CONTRATO DDSM/2015/060	FISM 2015	61101		49511	\$ 145,220.40	\$ 145,220.40	\$ -
SERGIO ANTONIO SORIA DAVILA	FACT A105 FISM 2015 TECHOS FIRMES EN EJIDO ARTECILLAS CONTRATO DDSM/2015/056	FISM 2015	61101		49504	\$ 189,903.60	\$ 189,903.60	\$ -
CONSTRUCCIONES BULIN, S.A. DE C.V. CBU11109Q91	CORRECCION DE PD 372 POR ERROR EN LAS CUENTAS CONTABLES FACT 1570 MANO DE OBRA DE CONSTRUCCION DE 9 CUARTOS PARA REHABILITACION EN COMUNIDAD DE LAS VIGAS	RP	61101		9336	\$ 125,280.00	\$ 125,280.00	\$ -
CONSTRUCCIONES BULIN, S.A. DE C.V. CBU11109Q91	REC. PD 373 FACT 1571 POR REPARACIONES PARA INSTALACION DE TECHOS PAGADOS CON RECURSOS PROPIOS POR ERROR EN CUENTA CONTABLE	RP	61101		9343	\$ 393,008.00	\$ 393,008.00	\$ -
SERGIO ANTONIO SORIA DAVILA SODS661221JS4	CORRECCION PTAL DE LA SOLICITUD 1161 DEL 18/05/2015 F-A60 REHABILITACION DE CASA DAÑADA POR LLUVIAS DE BELLA UNION	RP	61101		9350	\$ 77,846.63	\$ 77,846.63	\$ -
			Total 61101	12351		\$ 2,897,334.51	\$ 1,612,677.43	\$ 1,284,657.08
SERGIO ANTONIO SORIA DAVILA SODS661221JS4	CORRECCION PTAL DE LA SOLICITUD 685 DEL 22/04/2015 F-A47 CONSTRUCCION DE SANITARIOS EN SALON DE SAN ANTONIO DE LAS ALAZANAS	RP	61201		41498	\$ 379,256.79	\$ 379,256.79	\$ -
AZENETH DE LOS SANTOS RODRIGUEZ SARA790130131	CORRECCION PTAL DE LA SOLICITUD 844 DEL 15/05/2015 F-A129 CONSTRUCCION Y ACABADO EN CONSULTORIO DE SAN ANTONIO DE LAS ALAZANAS	RP	61201		41499	\$ 59,825.53	\$ 59,825.53	\$ -

162

00161

ARTEAGA, COAHUILA
PROGRAMAS Y PROYECTOS DE INVERSION
DEL 01 DE ENERO AL 31 DE DICIEMBRE DEL 2015

PROVEEDOR	CONCEPTO	FONDO	CUENTA	CUENTA CONVERSION	PD TERMINACION	COSTO DE OBRA	OBRA TERMINADA	SALDO EN PROCESO
			Total 61201	12352		\$ 439,082.32	\$ 439,082.32	\$ -
EMBOBINADOS DE LEON, S.A. DE C.V. ELE090220IY5	CORRECCION PTAL DE LA SOLICITUD 656 DEL 27/03/2015 F-A1417 REPARACION DE BOMBA SUMERGIBLE EN EL EJIDO 18 DE MARZO	RP	61301		41419	\$ 35,647.38	\$ 35,647.38	\$ -
EMBOBINADOS DE LEON, S.A. DE C.V. ELE090220IY5	CORRECCION PTAL DE LA SOLICITUD 657 DEL 27/03/2015 F-A1418 REPARACION DE BOMBA SUMERGIBLE EN EL EJIDO LA BIZNAGA	RP	61301		41420	\$ 24,241.78	\$ 24,241.78	\$ -
			Total 61301	12353		\$ 59,889.16	\$ 59,889.16	\$ -
OBRA Y EDIFICACIONES ROMEN S.A. DE CV	PROVISION PAVIMENTACION EN SAN RAFAEL CONTINGENCIAS ECONOMICAS C CONTRATO DS/2015/010	CONT C	61401		49471	\$ 2,383,705.08	\$ 2,383,705.08	\$ -
SERGIO ANTONIO SORIA DAVILA SODS661221JS4	PROVISION PAVIMENTACION EN ARTESILLAS CONTINGENCIAS ECONOMICAS C	CONT C	61401		49476	\$ 2,949,791.74	\$ 2,949,791.74	\$ -
SERGIO ANTONIO SORIA DAVILA SODS661221JS4	PROVISION PAVIMENTACION EN EMILIANO ZAPATA CONTINGENCIAS ECONOMICAS C	CONT C	61401		49477	\$ 3,086,046.42	\$ 3,086,046.42	\$ -
SERGIO ANTONIO SORIA DAVILA SODS661221JS4	PROVISION PAVIMENTACION EN ESCOBEDO CONTINGENCIAS ECONOMICAS C	CONT C	61401		49475	\$ 2,424,116.50	\$ 2,424,116.50	\$ -
OBRAS Y EDIFICACIONES ROMEN S.A. DE C.V.	PROVISION PAVIMENTACION EN RANCHO NUEVO CONTINGENCIAS ECONOMICAS C	CONT C	61401		49470	\$ 1,050,629.53	\$ 1,050,629.53	\$ -
SERGIO ANTONIO SORIA DAVILA	PROVISION PAVIMENTACION EN SANTA RITA CONTINGENCIAS ECONOMICAS C	CONT C	61401			\$ 915,033.39		\$ 915,033.39
CONSTRUCTORA V V R S.A. DE C.V.	PROVISION PAVIMENTACION EN EJIDO CHAPULTEPEC CONTINGENCIAS ECONOMICAS C CONTRATO DS/2015/007	CONT C	61401			\$ 2,203,654.59		\$ 2,203,654.59
CONSTRUCTORA V V R S.A. DE C.V.	PROVISION PAVIMENTACION EN EJIDO HUACHICHIL CONTINGENCIAS ECONOMICAS C CONTRATO DS/2015/008	CONT C	61401			\$ 1,898,961.95		\$ 1,898,961.95
CONSTRUCTORA V V R S.A. DE C.V.	PROVISION PAVIMENTACION EN JAME CONTINGENCIAS ECONOMICAS C CONTRATO DS/2015/014	CONT C	61401		49474	\$ 819,341.48	\$ 819,341.48	\$ -
	PROVISION PAVIMENTACION EN BELLA UNION CONTINGENCIAS ECONOMICAS C	CONT C	61401		49469	\$ 1,249,932.45	\$ 1,249,932.45	\$ -
SERGIO ANTONIO SORIA DAVILA	FAC A134 ESTIMACION UNICA Y FINIQUITO PAVIMENTACION EN SAN ANTONIO DE LAS ALAZANAS DS/2015/011 CONTINGENCIAS ECONOMICAS C	CONT C	61401			\$ 857,796.50		\$ 857,796.50
SERGIO ANTONIO SORIA DAVILA	PAGO DE ESTIMACION UNICA Y FINIQUITO DE LA OBRA PAVIMENTO ASFALTICO TRAMO 5 DE SANTA RITA CON AHORROS PRESUPUESTALES DE OBRAS DE PAVIMENTACION ANTERIORES CONTINGENCIAS C	CONT C	61401			\$ 145,655.86		\$ 145,655.86

00162

ARTEAGA, COAHUILA
PROGRAMAS Y PROYECTOS DE INVERSION
DEL 01 DE ENERO AL 31 DE DICIEMBRE DEL 2015

PROVEEDOR	CONCEPTO	FONDO	CUENTA	CUENTA CONVERSION	PD TERMINACION	COSTO DE OBRA	OBRA TERMINADA	SALDO EN PROCESO
CONSTRUCTORA Y SERVICIOS WILLARZ S.A. DE C.V.	PROVISION CONCRETO HIDRAULICO EN LA PRESA, SAN JUANITO, SAN JUAN DE LOS DOLORES, CALLE ALAMEDA Y LA ROSITA CONTINGENCIAS ECONOMICAS D DS/2015/015	CONT D	61401			\$ 3,988,688.36		\$ 3,988,688.36
GOBIERNO DE ESTADO DE COAHUILA DE ZARAGOZA	TRASPASO SEGUN CONVENIO DE COORDINACION PARA OBRAS DE ELECTRIFICACION FISM 2015 COL. ESTRELLA DE DAVID, ROMANOS, SAN LUCAS Y GENESIS	FISM 2015	61401			\$ 114,800.73		\$ 114,800.73
GOBIERNO DE ESTADO DE COAHUILA DE ZARAGOZA	TRASPASO SEGUN CONVENIO DE COORDINACION PARA OBRAS DE ELECTRIFICACION FISM 2015 EJIDO LOS LIRIOS	FISM 2015	61401			\$ 134,179.09		\$ 134,179.09
GOBIERNO DE ESTADO DE COAHUILA DE ZARAGOZA	TRASPASO SEGUN CONVENIO DE COORDINACION PARA OBRAS DE ELECTRIFICACION FISM 2015 EJIDO LA PRESA	FISM 2015	61401			\$ 183,780.00		\$ 183,780.00
GOBIERNO DE ESTADO DE COAHUILA DE ZARAGOZA	TRASPASO SEGUN CONVENIO DE COORDINACION PARA OBRAS DE ELECTRIFICACION FISM 2015 EJIDO EL HUACHICHIL	FISM 2015	61401			\$ 194,235.65		\$ 194,235.65
GOBIERNO DE ESTADO DE COAHUILA DE ZARAGOZA	TRASPASO SEGUN CONVENIO DE COORDINACION PARA OBRAS DE ELECTRIFICACION FISM 2015 COLONIA AUTOPISTA SECTOR SUR	FISM 2015	61401			\$ 279,839.00		\$ 279,839.00
INGENIERIA Y DESARROLLO ELECTRICO INDUSTRIAL SA DE CV	FACT A1153 FISM 2015 AMPLIACION DE RED ELECTRICA EN EL EJIDO 18 DE MARZO CAMINO A CIENEGA	FISM 2015	61401		49501	\$ 281,804.00	\$ 281,804.00	\$ -
INGENIERIA Y DESARROLLO ELECTRICO INDUSTRIAL SA DE CV	F-A1150 CONSTRUCCION DE SUBESTACION EQUIPAMIENTO DE POZO PROFUNDO EN EJIDO CHAPULTEPEC FISM 2015 AMPLIACION DE RED ELECTRICA EN EL EJIDO 18 DE MARZO CAMINO A CIENEGA FISM 2015	FISM 2015	61401		49502	\$ 311,478.47	\$ 311,478.47	\$ -
TODO PARA LA CONSTRUCCION N MENDOZA DE C.V.	FACT 356 30% ANT PROV. PD 9700 AMPLIACION DE LA CONSTRUCCION DE LA LINEA DE AGUA CON TUBO DE PVC 18" ETAPA 2	FISM 2015	61401			\$ 3,064,995.80		\$ 3,064,995.80
SERGIO ANTONIO SORIA DAVILA SODS661221JS 4	PAVIMENTACION DE CALLES EN EJIDO ESCOBEDO CONCRETO HIDRAULICO EN TRAMO LA ROSITA	FOPEDEP	61401		49367	\$ 599,398.41	\$ 599,398.41	\$ -
SERGIO ANTONIO SORIA DAVILA SODS661221JS 4	CORRECCION PTAL DE LA SOLICITUD 652 DEL 20/03/2015 F-A45 REPARACION DE TRAMO CARRETERO A SAN ANTONIO DE LAS ALAZANAS	RP	61401		9302	\$ 77,097.82	\$ 77,097.82	\$ -
SERGIO ANTONIO SORIA DAVILA SODS661221JS 4	CORRECCION PTAL DE LA SOLICITUD 765 DEL 05/05/2015 F-A49 REPARACION DE TRAMO CARRETERO BACHEO Y SOCABON TRAMO ENTRONQUE LIRIOS TUNAL DE ARTEAGA	RP	61401		9311	\$ 196,519.82	\$ 196,519.82	\$ -
SERGIO ANTONIO SORIA DAVILA SODS661221JS 4	CORRECCION PTAL DE LA SOLICITUD 766 DEL 08/05/2015 F-A50 VADO DE CONCRETO HIDRAULICO EN CALLE PURCEL DE BELLA UNION DSM/2015/021	RP	61401		9325	\$ 67,596.53	\$ 67,596.53	\$ 164

ARTEAGA, COAHUILA
PROGRAMAS Y PROYECTOS DE INVERSION
DEL 01 DE ENERO AL 31 DE DICIEMBRE DEL 2015

PROVEEDOR	CONCEPTO	FONDO	CUENTA	CUENTA CONVERSION	PD TERMINACION	COSTO DE OBRA	OBRA TERMINADA	SALDO EN PROCESO
SERGIO ANTONIO SORIA DAVILA SODS661221JS 4	FACT. A53 ESTIMACION UNICA Y FINIQUITO DE LA OBRA DE CONSTRUCCION DE VADO DE CONCRETO HIDRAULICO EN CALLE PURCELL DE BELLA UNION	RP	61401		9325	\$ 156,467.64	\$ 156,467.64	\$ -
SERGIO ANTONIO SORIA DAVILA SODS661221JS 4	CORRECCION PTAL DE LA SOLICITUD 1148 DEL 22/05/2015 F-A61 OBRA BACHEO CALLE CEDRO, ALBERCA, ALAMEDA, COLEGIO MILITAR, V GUERRERO, DEMOCRACIA, ZARAGOZA Y EJIDAL	RP	61401		9333	\$ 199,348.48	\$ 199,348.48	\$ -
COMERCIALIZA DORA MENAGUI SA DE CV CME0503031D5	FACT.- CM 131 POR ESTIMACION 1 Y FINIQUITO DE LA OBRA REAHABILITACION DE SOCABON EN CARRETERA A ARTEAGA CONTRATO DDSM/2015/009	RP	61401		9361	\$ 130,001.16	\$ 130,001.16	\$ -
SERGIO ANTONIO SORIA DAVILA SODS661221JS 4	FACT.- A58 PAGO DE ESTIMACION UNICA Y FINIQUITO DE LA OBRA BACHEO DE CALLES Y REPARACION DEL ACCESO A BELLA UNION (GIRON PADILLA Y CARRET. 57)	RP	61401		9380	\$ 112,048.83	\$ 112,048.83	\$ -
TODO PARA LA CONSTRUCCION MENDOZA S.A. DE C.V.	FACT CFDI313 LIMPIEZA DE CANCHAS DE FUTBOL EN LA LOCALIDAD DE BELLA UNION (LA PRESA) INCLUYE MAQUINARIA Y TRASLADO DE LA MISMA	RP	61401		9724	\$ 29,000.00	\$ 29,000.00	\$ -
SERGIO ANTONIO SORIA DAVILA SODS661221JS 4	FACT.- A56 PAGO DE ESTIMACION UNICA Y FINIQUITO DE LA OBRA CONSTRUCCION DE TERRACERIA PARA DEPOSITO DE AGUA EN EL EJIDO 18 DE MARZO	RP	61401		40596	\$ 122,280.66	\$ 122,280.66	\$ -
OBRA Y EDIFICACIONES ROMEN SA DE CV OER140416A62	FACT.- 68 POR ESTIMACION UNICA Y FINIQUITO DE LA OBRA DE LIMPIEZA Y PINTURA DE GUARNICIONES DE CAMELLONES DE BOULEVARES Y PUENTES DEL MPIO.	RP	61401		10976	\$ 360,391.33	\$ 360,391.33	\$ -
COMERCIALIZA DORA MENAGUI SA DE CV CME0503031D5	FACT.- CM135 PAGO DE ESTIMACION UNO Y FINIQUITO DE LA OBRA LUMINARIAS EN CAMELLON LATERAL EN UNIVERSIDAD AUTONOMA DE COAH	RP	61401		49794	\$ 272,496.98	\$ 272,496.98	\$ -
SECRETARIA DE FINANZAS GOBIERNO DEL ESTADO	APORTACION MUNICIPAL PARA EL PROGRAMA CEAS 2015 PARA LA ADQ. DE CLORADORES	RP	61401		49795	\$ 4,331.90	\$ 4,331.90	\$ -
SECRETARIA DE FINANZAS GOBIERNO DEL ESTADO SEFE	DESCUENTO SEC FINANZAS PARA OBRAS DE AGUA POTABLE	RP	61401		49795	\$ 4,331.90	\$ 4,331.90	\$ -
SECRETARIA DE FINANZAS GOBIERNO DEL ESTADO SEFE	DESCUENTO SEC FINANZAS PARA OBRAS DE AGUA POTABLE	RP	61401		49795	\$ 4,331.90	\$ 4,331.90	\$ -
SECRETARIA DE FINANZAS GOBIERNO DEL ESTADO SEFE	DESCUENTO SEC FINANZAS PARA OBRAS DE AGUA POTABLE	RP	61401		49795	\$ 4,331.90	\$ 4,331.90	\$ -

ARTEAGA, COAHUILA
PROGRAMAS Y PROYECTOS DE INVERSION
DEL 01 DE ENERO AL 31 DE DICIEMBRE DEL 2015

PROVEEDOR	CONCEPTO	FONDO	CUENTA	CUENTA CONVERSION	PD TERMI NACION	COSTO DE OBRA	OBRA TERMINADA	SALDO EN PROCESO
SECRETARIA DE FINANZAS GOBIERNO DEL ESTADO SEFE	DESCUENTO SEC FINANZAS PARA OBRAS DE AGUA POTABLE	RP	61401		49795	\$ 4,331.90	\$ 4,331.90	\$ -
SECRETARIA DE FINANZAS GOBIERNO DEL ESTADO	POR DESCUENTO DE PARTICIPACIONES DEL MES DE NOVIMBRE 2015	RP	61401		49795	\$ 4,331.89	\$ 4,331.89	\$ -
AZENETH DE LOS SANTOS RODRIGUEZ	FACT.- A 190 POR SUMINISTRO Y COLOCACION DE RESBALADILLA, COLUMPIOS DE PLASTICO, TUBO DE ACERO DE 1 1/2" Y REHAB. DE ESTRUCTURA DE MADERA PARA JUEGOS INFANTILES	RP	61401		10997	\$ 34,800.00	\$ 34,800.00	\$ -
LEONICIO FLORES GUERRERO	FINIQUITO POR COMPRA DE TERRENO CON UNA SUPERFICIE DE 1000 MTS 2 EN EL EJIDO SIERRA HERMOSA PARA UTILIZARLO COMO DERECHO DE VIA	RP	61401		10978	\$ 45,000.00	\$ 45,000.00	\$ -
	ESTIMACION UNICA Y FINIQUITO RECUBRIMIENTO DE CAMINO EXISTENTE REGION EN EL PORVENIR DDSM/2015/042	RP	61401		10979	\$ 280,013.34	\$ 280,013.34	\$ -
	ESTIMACION UNICA Y FINIQUITO REPARACION CAMINO VECINAL EXISTENTE TRAMO SAN JUAN DE LOS DOLORES AL BARATILLO DDSM/2015/046	RP	61401		10980	\$ 288,956.00	\$ 288,956.00	\$ -
	FACT A1129 POR CONST. DE SUBESTACION TIPO POSTE DE 30 KVA TRIFASICO EN 33,000/220/127 BOMBA SUMERGIBLE EJIDO LA VIZNAGA	RP	61401		49796	\$ 83,633.10	\$ 83,633.10	\$ -
			Total 61401	12354		\$ 31,619,508.08	\$ 17,637,887.16	\$ 13,981,620.92
SERGIO ANTONIO SORIA DAVILA SODS661221JS 4	FACT.- A57 POR ESTIMACION UNICA Y FINIQUITO DE LA OBRA CONSTRUCCION DE SANITARIOS EN SALON DEL EJIDO ESCOBEDO	RP	61701		41418	\$ 177,156.59	\$ 177,156.59	\$ -
			Total 61701	12357		\$ 177,156.59	\$ 177,156.59	\$ -
SERGIO ANTONIO SORIA DAVILA SODS661221JS 4	PROVISION REHABILITACION DE ESCUELA ESTHELA FLORES DE CEPEDA EN COL. AYUNTAMIENTO CONTRATO DDSM/2015/0385 DE FOPEDEP	FOPEDEP	61901		49366	\$ 399,415.17	\$ 399,415.17	\$ -
OBRA Y EDIFICACIONE S ROMEN SA DE CV OER140416A62	CORRECCION PD 428 POR ERROR EN APLICACION DE CUENTA DE GASTO FACT 45 REPARACION DE ESCUELA PRIMARIA ANDRES S. VIESCA COL. EJIDAL	RP	61901		7333	\$ 6,728.00	\$ 6,728.00	\$ -
SERGIO ANTONIO SORIA DAVILA SODS661221JS 4	FACT A63 POR PAGO DE ESTIMACION UNICA Y FINIQUITO DE LA OBRA REHABILITACION DE CLINICA DE SERV. MEDICOS DEL EJIDO LOS LIRIOS CONTRATO DDSM/2015/033	RP	61901		9723	\$ 19,514.54	\$ 19,514.54	\$ -
SERGIO ANTONIO SORIA DAVILA SODS661221JS 4	FACT.- A59 PAGO DE ESTIMACION UNICA Y FINIQUITO DE LA OBRA REHABILITACION DE CONSULTORIO EN EL EJIDO ESCOBEDO	RP	61901		41500	\$ 71,103.33	\$ 71,103.33	\$ 166 -

ARTEAGA, COAHUILA
PROGRAMAS Y PROYECTOS DE INVERSION
DEL 01 DE ENERO AL 31 DE DICIEMBRE DEL 2015

PROVEEDOR	CONCEPTO	FONDO	CUENTA	CUENTA CONVERSION	PD TERMINACION	COSTO DE OBRA	OBRA TERMINADA	SALDO EN PROCESO
AZENETH DE LOS SANTOS RODRIGUEZ SARA790130I31	COLOCACION DE TABLAROCA, APLICACION DE PINTURA, TEXTURIZADO Y COLOCACION DE PUERTA EN OFICINA DE SECRETARIA DE ESTE MUNICIPIO	RP	61901		49797	\$ 21,297.60	\$ 21,297.60	\$ -
AZENETH DE LOS SANTOS RODRIGUEZ SARA790130I31	TRABAJOS DE REMODELACION EN OFICINAS DE SECRETARIA DEL AYUNTAMIENTO	RP	61901		49797	\$ 19,256.00	\$ 19,256.00	\$ -
AZENETH DE LOS SANTOS RODRIGUEZ	FACT.- A 159 POR 15.57 MTS. DE SUMINISTRO Y COLOCACION DE MUROS DE TABLAROCA A DOS CARAS SOBRE MURO EXISTENTE 1 PZA. DE VIDRIO FILTRSO. 31.14 SUMINISTRO Y APLICACION DE PINTURA VINILICA Y 2 REPARACIONES DE PUERTAS DE MADERA FOMENTO AGROPECUARIO	RP	61901		49798	\$ 13,717.90	\$ 13,717.90	\$ -
ALFREDO FLORES GALINDO FOGA720720H P7	FACT.- 68 POR ELABORACION DE MODULOS Y LIBREROS PARA BIBLIOTECA MUNICIPAL DE BELLA UNION	RP	61901		49799	\$ 39,556.00	\$ 39,556.00	\$ -
			Total 61901	12359		\$ 590,588.54	\$ 590,588.54	\$ -
SERGIO ANTONIO SORIA DAVILA SODS661221JS4	FACT A93 PROVISION OBRA FISM 2014 CONSTRUCCION DE DORMITORIOS EN PLANTA ALTA DE CONSULTORIO MEDICO EJIDO HUACHICHIL	FISM 2014	62201		49610	\$ 112,965.37	\$ 112,965.37	\$ -
SERGIO ANTONIO SORIA DAVILA SODS661221JS4	FACT A94 ESTIMACION UNA Y FINIQUITO DE OBRA CONSTRUCCION DE TECHUMBRE DE LAMINA ADJUNTO AL CONSULTORIO DEL TUNAL CONTRATO DDSM/2015/036 PAGADOS CON FISM 2014	FISM 2014	62201		49609	\$ 106,036.55	\$ 106,036.55	\$ -
			Total 62201	12362		\$ 219,001.92	\$ 219,001.92	\$ -
COMERCIALIZADORA NAGUI SA DE CV CME0503031D5	PROVISION CONTINGENCIAS ECONOMICAS B 2015 F-CM144 POR REHABILITACION DE PLAZA PUBLICA EN EJIDO ESCOBEDO	CONT B	62402			\$ 5,999,782.22		\$ 5,999,782.22
OBRA Y EDIFICACIONES ROMEN S.A. DE C.V.	PROVISION PLAZA BELLA UNION ESPACIOS PUBLICOS	EP	62402		49393	\$ 2,797,157.18	\$ 2,797,157.18	\$ -
			Total 62402	12364		\$ 8,796,939.40	\$ 2,797,157.18	\$ 5,999,782.22
OBRAS Y PROYECTOS RAMA, S.A. DE C.V.	FACT.- 773 PAGO DE ESTIMACION UNICA Y FINIQUITO CONSTRUCCION DE PUENTE VEHICULAR EN LA COLONIA EL PARAISO EJIDO EL TUNAL	rp	62601		10981	\$ 290,581.01	\$ 290,581.01	\$ -
EDIFICACIONES Y DESARROLLOS GREKSA S.A. DE C.V. EOG080708P92	FACT.- 3355 POR PROFUNDIZACION Y REHABILITACION DE POZO PARA AGUA AGRICOLA EN EL EJIDO LA EFIGENIA	RP	62601		7325	\$ 161,700.00	\$ 161,700.00	\$ -
HECTOR JAVIER RAMOS PEREZ RAPH800816H Q5	FACT.- 106 ESTIMACION UNICA Y FINIQUITO DE LA OBRA LIMPIEZA Y DESASOLVE DEL DERECHO DE VIA DEL BLVD. FUNDADORES CARRET. 57 FRENTE A BELLA UNION	RP	62601		7326	\$ 28,946.64	\$ 28,946.64	\$ 167,666.64

ARTEAGA, COAHUILA
PROGRAMAS Y PROYECTOS DE INVERSION
DEL 01 DE ENERO AL 31 DE DICIEMBRE DEL 2015

PROVEEDOR	CONCEPTO	FONDO	CUENTA	CUENTA CONVERSION	PD TERMINACION	COSTO DE OBRA	OBRA TERMINADA	SALDO EN PROCESO
EDIFICACIONES Y DESARROLLOS GREKSA S.A. DE C.V. EOG080708P92	CORRECCION SOLICITUD DE PAGO 131 DEL 5 DE FEBRERO 2015	RP	62601		9703	\$ 700.00	\$ 700.00	\$ -
GALERIA DE ARTE IKAL SA DE CV GAI110831IX8	FACT.- 8 ANTICIPO DEL 30% DE ESCULTURA DE EMILIANO ZAPATA 3 MTS. DE ALTURA EN ACERO, CONCRETO Y RESINA PARA LA COMUNIDAD DE EMILIANO ZAPATA	RP	62601			\$ 121,800.00		\$ 121,800.00
SERGIO ANTONIO SORIA DAVILA SODS661221JS4	F-A46 REPARACION DE TRAMO CARRETERO (BACHEO) TRAMO ENTRADA A CAÑON DE CARBONERA, MPIO. DE ARTEAGA, COAH. CONTRATO NO. DDSM/2015/014	RP	62601		10982	\$ 87,488.44	\$ 87,488.44	\$ -
SERGIO ANTONIO SORIA DAVILA SODS661221JS4	F-A46 REPARACION DE TRAMO CARRETERO (BACHEO) TRAMO ENTRADA A CAÑON DE CARBONERA, MPIO. DE ARTEAGA, COAH. CONTRATO NO. DDSM/2015/014	RP	62601		10982	\$ 378.74	\$ 378.74	\$ -
EMBOBINADOS DE LEON, S.A. DE C.V. ELE090220IY5	FACT.- A 1725 POR ADQ. DE MOTOR SUMERGIBLE FRANKLIN 7.5 HP. DESINSTALACION, REVISION REPARACION E INSTALACION DE LA BOMBA DE AGUA	RP	62601		49800	\$ 60,950.25	\$ 60,950.25	\$ -
	ESTIMACION UNICA Y FINIQUITO REPARACION CAMINO VECINAL EXISTENTE TRAMO ESCOBEDO A LA PRESA	RP	62601		10983	\$ 407,537.00	\$ 407,537.00	\$ -
			Total 62601	12366		\$ 1,160,082.08	\$ 1,038,282.08	\$ 121,800.00
GELISCORP S.A. DE C.V.	FACT A1532 ANTICIPO 50% APORTACION MUNICIPAL Y FEDERAL HABITAT PANELES SOLARES SALON COMUNITARIO CD-3	HABITAT	62701		49580	\$ 103,163.44	\$ 103,163.44	\$ -
			Total 62701	12367		\$ 103,163.44	\$ 103,163.44	\$ -
SERGIO ANTONIO SORIA DAVILA	FACT A112 HABITAT DDSM/2015/05 CD-4 HABILITACION DE SALON DE COMPUTO, ADMINISTRACION Y AREA DE TRABAJO	HABITAT	62901		49581	\$ 73,079.51	\$ 73,079.52	-\$ 0.01
SERGIO ANTONIO SORIA DAVILA	FACT A111 HABITAT 2015 CONTRATO DDSM/2015/050 CD-1 HABILITACION DE TECHO DE CENTRO COMUNITARIO AYUNTAMIENTO RECURSOS MUNICIPALES	HABITAT	62901		49579	\$ 175,509.10	\$ 175,509.10	\$ -
AZENETH DE LOS SANTOS RODRIGUEZ SARA790130I31	FACT.- 127 ESTIMACION UNICA Y FINIQUITO DE LA OBRA REHABILITACION DE OFICINA APRA EL MODULO DE ESCRITURACION MUNICIPIO DE ARTEAGA CONTRATO NO. DDSM/2015/012	RP	62901		41421	\$ 39,377.67	\$ 39,377.67	\$ -
			Total 62901	12369		\$ 287,966.28	\$ 287,966.29	-\$ 0.01
SERGIO ANTONIO SORIA DAVILA SODS661221JS4	FACT A98 CONTRATO POR CONTROL Y SUPERVISION DE LA OBRA: CONSTRUCCION DE LA LINEA DE AGUA CON TUBO DE PVC DE 18" ETAPA 2 MUNICIPIO DE ARTEAGA FISM 2015 GASTOS INDIRECTOS	FISM 2015	63101			\$ 51,868.32	163	\$ 51,868.32
	obra red drenaje y aguas residuales arroyo canoas estrella de david	rp	63101			\$ 116,000.00		\$ 116,000.00
			Total 63101	1271		\$ 167,868.32	\$ -	\$ 167,868.32
			Total general			\$ 46,402,580.64	\$ 24,962,852.11	\$ 21,439,728.53

Municipio: Arteaga, Coahuila.

Programa	Subprograma	Componente	Indicador	Objetivos	Metas
PROGRAMA DE COORDINACION Y COLABORACION SOCIAL, ECONOMICA Y ADMINISTRATIVA	1 Planeación Y Evaluación de la Gestión Publica		Total de Acciones encaminadas a una adecuada funcion municipal	Llevar a cabo acuerdos y acciones de coordinacion para una adecuada funcion municipal.	8 componentes Implementados con un grado de cumplimiento de un minimo de 80%.
		029 Planeación de la Gestión Publica por el Presidente Municipal			
		030 Planeación de la Gestión Publica por las Comisiones de Cabildo			
		031 Gestión Publica en Bienes Patrimoniales			
		032 Comunicación de Programas de la Gestión Publica			
		033 Diagnosticos Municipales de Empleo y Capacitación para el Trabajo			
		034 Comites comunitarios de participacion social para ayuda en la gestion publica			
		035 Planeación de Plantilla de Pensionados Municipales			
		028 Administración Eficiente Y Ordenada.			
PROGRAMA DE DESARROLLO INTEGRAL	1 Igualdad E Inclusión Social		Total de Acciones encaminadas a una adecuada funcion municipal	El DIF atiende a un 80% de la gente que solicita asistencia logrando brindarles oportunidades, Alcanzando una participacion de al menos 10% de los jovenes en proyectos del DIF que incentiven su formacion personal.	2 Componentes Implementados con un minimo de cumplimiento del 80%.
		002 Atención Integral Para las Personas Jóvenes			
		003 Igualdad e Inclusión Social			
PROGRAMA DE DESARROLLO RURAL SUSTENTABLE	1 Desarrollo Rural Ordenado Y Dinámico		Total de Beneficiarios / Total de Productores del Municipio * 100%	Impulsamos el desarrollo de sociedades cooperativas de produccion y prestacion de servicios agropecuarios fortaleciendo y mejorando la comercializacion de productos del campo.	10% de los productores atendidos con programas de Fomento Agropecuario mediante los dos componentes implementados en este programa.
			Total de Productores beneficiados con las toneladas de semilla adquiridas		200 Productores como minimo.
			Numero de unidades economicas existentes en el area rural en el 2016 - numero de unidades economicas existentes en el area rural en el año		Incremento de dos unidades economicas como minimo
		036 Desarrollo Rural Ordenado Y Dinámico			
		037 Innovación Gubernamental			
	1 Fomento de la Inversión Para un Crecimiento Sostenido		Proyectos encaminados a crecimiento economico cumplidos	Cumplimos al 80% con los 6 componentes dirigidos al crecimiento economico municipal	80% como minimo.
		038 Ciudades de Calidad Gestionando Servicios Basicos			
		039 Implementacion de Programas para el Empleo			

PROGRAMA DE ESTIMULOS Y CRECIMIENTO ECONOMICO		040 Un Nuevo Modelo de Asistencia Social Abastecimiento de Productos Basicos			
		041 Aprovechamiento del Potencial Turístico			
		045 Fomento de la inversión Para un Crecimiento Sostenido			
		046 Fomento de la Micro, Pequeña Y Mediana Empresa			
	2 Manejo Responsable de las Finanzas Publicas		Total de ingresos año 2016 - Ingresos año 2015	Incrementamos el Ingreso Municipal en un 20% con acciones responsables.	20% que el 2015
		042 Manejo Responsable de las Finanzas Publicas			
		043 Manejo Responsable de las Finanzas Publicas de Ingresos y SIIF			
		044 Sistemas de Inspeccion y Cobranza			
PROGRAMA DE INFRAESTRUCTURA MUNICIPAL	1 Infraestructura Para el Desarrollo Municipal		Total de inversion publica en el municipio = al 20% del total de los ingresos.	Destinamos de un 20% o mas en inversion publica municipal con fines del desarrollo municipal.	20%
		047 Infraestructura para el Desarrollo			
	1 Embellecimiento Urbano		Total de cobertura 2015 = o > al 100% de la cobertura realizada en el 2014	Incrementamos en 10% los servicios basicos de primera calidad procurando el equipamiento moderno y brindando atencion expedita.	0 o > al 100% del 2015
		004 Embellecimiento Urbano servicio Limpia y Recoleccion Basura			
		024 Recursos Humanos Profesionales Y Comprometidos			
PROGRAMA DE MEJORA CONTINUA Y EMBELLECIMIENTO URBANO	2 Mejora Continua		Total de licitaciones publicas realizadas y publicadas	Regulamos los procedimientos de las licitaciones públicas, así como los casos de excepción a las mismas de conformidad con la Ley de Obras Públicas del Estado de Coahuila.	100% de licitaciones publicadas.
			Indice documental de participacion 2016 / Indice documental de apoyos otorgados a dicha participacion * 100%	Ponemos en marcha acciones que fomentan la participacion ciudadana mediante un gobierno moderno y cercano a la gente ayudando a mas de 80% de las personas que asi lo requieren..	80% de las personas atendidas
		005 Mejora Continua Asistencia Social a la Poblacion			
		006 Mejora Continua Publicaciones Oficiales de la Gestión Publica			
	1 Administración Eficiente Y Ordenada		Contar con Marco Juridico Municipal conocido por los funcionarios municipales	Modernizamos nuestro marco juridico garantizando certeza legal a los gobernados operando sistemas de información municipal.	100% de las disposiciones aprobadas debidamente publicadas y dadas a conocer a nuestros funcionarios publicos para su implementacion.
		018 Administración Eficiente Y Ordenada con Atencion al Despacho del Presidente			
		021 Tecnologia Informatica en la Gestión Publica			
		026 Marco Juridico Municipal			
PROGRAMA PROFESIONALIZACIÓN	2 Recursos Humanos Profesionales Y DE Comprometidos		Total de Acciones encaminadas a una adecuada funcion municipal	Aplicamos normas de control con el fin de cumplir con la normativa establecida manejando los caudales publicos conforme a lineamientos exstentes con una estructura organizacional adecuada a las necesidades de la funcion publica municipal	7 componentes Implementados con un grado de cumplimiento de un minimo de 80%.
		019 Contraloria de la Gestión Publica			

f19

		020 Planeación de Gestión Publica del Ayuntamiento			
		022 Manejo Responsable de las Finanzas Publicas Hacendarias			
		023 Manejo Responsable de las Finanzas Publicas Catastrales			
		024 Recursos Humanos Profesionales Y Comprometidos			
		025 Manejo Responsable de las Finanzas Publicas de Egresos y Contabilidad			
		027 Promociones Fiscales			
PROGRAMA DE REGULARIZACION DE LA PROPIEDAD	1 Vivienda Digna Y Certeza Patrimonial		Total de Acciones encaminadas a una adecuada funcion municipal	Generamos condiciones para un crecimiento urbano ordenado, equilibrado y sustentable estableciendo lineamientos para el ordenamiento territorial.	2 componentes Implementados con un grado de cumplimiento de un minimo de 80%.
		007 Ordenamiento Territorial			
		008 Modernizacion Catastral y regularizacion de predios			
PROGRAMA DE SALUD	1 Salud Para Todas las Personas		Monto de inversion en salud en el 2015 / numero de habitantes	Mejoramos la cobertura de atención médica preventiva en el municipio.	\$270.00 por habitante
		009 Cobertura de atención médica preventiva en Localidades			
		009 Asistencia Medica a Arteaguenses			
PROGRAMA DE SEGURIDAD CIUDADANA	1 Plan Integral de Seguridad Publica		Indice delictivo 2014 - 2015	Fortalecemos la seguridad pública en el municipio dotando de equipo y capacitacion necesaria a la dirección de seguridad pública para el cumplimiento de sus funciones reduciendo el indice delictivo en la comunidad	2 puntos menos
		010 Integral de Seguridad Publica			
		010 Equipamiento a cuerpos Policiacos			
		010 Mantenimiento a Unidades de Seguridad			
	2 Protección Civil Eficaz		Total de atenciones cubiertas / total de atenciones requeridas al departamento.	Mejoramos la capacidad de respuesta de proteccion civil.	100%
		011 Protección Civil Eficaz			
PROGRAMA DE TRANSFORMACION ECOLOGICA	1 Medio Ambiente		Monto de la inversion en ecologia / Numero de Habitantes	Conservamos las areas verdes municipales para el desarrollo en un ambiente sano y sustentable.	Mayor o Igual a \$64.00 por habitante
		012 Medio Ambiente Limpieza de Plazas			
		011 Protección Civil Eficaz			
PROGRAMA DEPORTIVO Y CULTURAL	1 Activación Física Y Deporte Para Una Vida Sana		Total de inversion deportiva / Numero de Habitantes	Destinamos un porcentaje considerable del total del ingreso propio municipal en acciones deportivas en el ejercicio 2015 para integrar a los ciudadanos arteaguenses fomentando el deporte.	
		013 Diagnostico Deportivo Municipal			
		014 Acciones Deportivas Municipales			
		015 Apoyos Deportivos			
		016 Promocion Deportiva Municipal			
	2 Cultura Para el Desarrollo		Total de ciudadanos arteaguenses que participan en eventos culturales municipales / total de ciudadanos arteaguenses * 100	Fomentamos actividades culturales promoviendo la instrucción cívica entre los habitantes del Municipio con una asistencia de por lo menos el 60% de la ciudadanía.	60%
		048 Preservacion Cultural para el Desarrollo			
		017 Eventos Culturales para el Desarrollo			

PROGRAMA EDUCATIVO	1 Educación Para La Vida		Gasto de inversion en educacion en el 2015 / Numero de habitantes	Invertimos en educacion con la finalidad de elevar la cobertura de educacion basica en el municipio.	\$136.00 por habitante
		001 Educación Para La Vida Acciones de Educacion			
		001 Educación Para La Vida Otorgamiento de Becas Escolares			

172

R
ARTFAG

ARTEAGA, COAHUILA
GRADO DE CUMPLIMIENTO DE OBJETIVOS Y METAS
DEL 01 DE ENERO AL 31 DE DICIEMBRE DEL 2015.

6. - (029) Planeación de la Gestión Pública por el Presidente Municipal	Total de departamentos municipales con sistemas administrativos automatizados / total de departamentos municipales * 100	100	Porciento	Organigram a Mpal.	PROGRAMADO (UNIDADES)													100%
					100%	100%	100%	100%	100%	100%	100%	100%	100%	100%	100%	100%	100%	
					REAL (UNIDADES)													30%
					20%	20%	20%	30%	30%	30%	30%	30%	30%	30%	30%	30%	30%	
					INVERSIÓN PROGRAMADA EN PESOS													917,949.00
					41,807.00	48,401.00	77,910.00	81,586.00	85,981.00	54,612.00	101,582.00	75,414.00	72,414.00	75,414.00	72,414.00	130,414.00	917,949.00	
1. - (018) Administración Eficiente Y Ordenada con Atención al Despacho del Presidente	Acciones atendidas / Correspondencia y peticiones recibidas * 100	80	porciento	Calendariza cion de Actividades del alcalde	PROGRAMADO (UNIDADES)													80%
					80%	80%	80%	80%	80%	80%	80%	80%	80%	80%	80%	80%	80%	
					REAL (UNIDADES)													80%
					80%	80%	80%	80%	80%	80%	80%	80%	80%	80%	80%	80%	80%	
					INVERSIÓN PROGRAMADA EN PESOS													375,589.00
					21,307.00	26,154.00	20,534.00	26,692.00	33,903.00	23,001.00	24,828.00	26,354.00	26,304.00	26,354.00	26,304.00	93,854.00	375,589.00	
8. - (030) Planeación de la Gestión Pública por las Comisiones de Cabildo	Acuerdos emitidos por cabildo con seguimiento oportuno / total de acuerdos emitidos por cabildo * 100	100	Porciento	Acuerdos vigila cion por las comisiones correspondie ntes	PROGRAMADO (UNIDADES)													100%
					100%	100%	100%	100%	100%	100%	100%	100%	100%	100%	100%	100%	100%	
					REAL (UNIDADES)													80%
					80%	80%	80%	80%	80%	80%	80%	80%	80%	80%	80%	80%	80%	
					INVERSIÓN PROGRAMADA EN PESOS													4,865,630.00
					350,756.00	345,457.00	366,825.00	374,019.00	385,531.00	342,882.00	378,980.00	364,236.00	364,236.00	364,236.00	364,236.00	864,236.00	4,865,630.00	
1. (019) Contraloría de la Gestión Pública	Cumplimiento del Plan Anual con líneas de acción departamental	100	Porcentaje	Total de Obligacione s de Contraloría	PROGRAMADO (UNIDADES)													100%
					100%	100%	100%	100%	100%	100%	100%	100%	100%	100%	100%	100%	100%	
					REAL (UNIDADES)													80%
					80%	80%	80%	80%	80%	80%	80%	80%	80%	80%	80%	80%	80%	
					INVERSIÓN PROGRAMADA EN PESOS													750,997.00
					52,815.00	51,562.00	51,364.00	52,767.00	49,067.00	44,567.00	49,909.00	61,184.00	50,933.00	50,898.00	50,933.00	184,998.00	750,997.00	
2. - (031) Gestión Pública en Bienes Patrimoniales	Importe en Catálogo de Bienes = Contabilidad plasmada en Cuenta Pública Anual	100	Porciento	Catálogo de Bienes Contabiliza dos en Cuenta Pública	PROGRAMADO (UNIDADES)													100%
					100%	100%	100%	100%	100%	100%	100%	100%	100%	100%	100%	100%	100%	
					REAL (UNIDADES)													100%
					100%	100%	100%	100%	100%	100%	100%	100%	100%	100%	100%	100%	100%	
					INVERSIÓN PROGRAMADA EN PESOS													1,783,615.00
					1,154,834.00	54,938.00	54,834.00	60,786.44	54,834.00	62,733.56	58,853.00	58,410.00	55,848.00	55,848.00	55,848.00	55,848.00	1,783,615.00	
1. (007) Ordenamiento Territorial	total de personas atendidas / Total de personas que acuden a solicitar el servicio en el departamento	100	Porciento	Padron de visitantes que requieren servicios	PROGRAMADO (UNIDADES)													100%
					100%	100%	100%	100%	100%	100%	100%	100%	100%	100%	100%	100%	100%	
					REAL (UNIDADES)													100%
					100%	100%	100%	100%	100%	100%	100%	100%	100%	100%	100%	100%	100%	
					INVERSIÓN PROGRAMADA EN PESOS													34,658.00
					4,384.00	348.00	18,830.00	1,446.00	2,240.00	1,482.00	1,482.00	1,482.00	1,482.00	1,482.00	1,482.00	1,482.00	34,658.00	
1. (038) Ciudades de Calidad Gestionando Servicios Públicos	Acciones cumplidas de los convenios celebrados / convenios celebrados	100	Porciento	Total de convenios gestionados	PROGRAMADO (UNIDADES)													100%
					100%	100%	100%	100%	100%	100%	100%	100%	100%	100%	100%	100%	100%	
					REAL (UNIDADES)													100%
					100%	100%	100%	100%	100%	100%	100%	100%	100%	100%	100%	100%	100%	
					INVERSIÓN PROGRAMADA EN PESOS													43,922.00
					803.00	900.00	3,615.00	2,635.00	8,974.00	200.00	7,975.00	3,764.00	3,764.00	3,764.00	3,764.00	3,764.00	43,922.00	
					INVERSIÓN MODIFICADA EN PESOS													927,325.32
					4,800.00	1,400.00	759,612.80	21,920.00	46,962.61	7,386.59	24,019.04	10,900.71	14,976.08	8,570.49	9,650.00	17,127.00	927,325.32	
					INVERSIÓN REAL EN PESOS													927,325.32
					4,800.00	1,400.00	759,612.80	21,920.00	46,962.61	7,386.59	24,019.04	10,900.71	14,976.08	8,570.49	9,650.00	17,127.00	927,325.32	
					PROGRAMADO (UNIDADES)													14%
					14%	14%	14%	14%	14%	14%	14%	14%	14%	14%	14%	14%	14%	
					REAL (UNIDADES)													5%
					1%	4%	4%	9%	26%	1%	2%	1%	5%	1%	2%	2%	5%	

1. (047) Infraestructura para el Desarrollo	total de Inversion *100 / total de ingreso municipal	14	Porcentaje	Inversion en Obras	<table><tr><th colspan="13">INVERSIÓN PROGRAMADA EN PESOS</th></tr><tr><td>908,784.00</td><td>1,556,608.00</td><td>1,902,643.00</td><td>943,881.00</td><td>818,078.00</td><td>1,089,192.00</td><td>1,458,567.00</td><td>1,243,070.00</td><td>1,242,570.00</td><td>1,243,070.00</td><td>1,242,570.00</td><td>1,625,864.00</td><td>15,275,877.00</td></tr><tr><th colspan="13">INVERSIÓN MODIFICADA EN PESOS</th></tr><tr><td>89,535.32</td><td>424,971.74</td><td>257,634.62</td><td>641,573.90</td><td>1,841,709.48</td><td>302,911.61</td><td>138,878.88</td><td>91,196.92</td><td>570,153.96</td><td>184,047.55</td><td>113,810.99</td><td>511,925.70</td><td>5,168,350.61</td></tr><tr><th colspan="13">INVERSIÓN REAL EN PESOS</th></tr><tr><td>89,535.32</td><td>424,971.74</td><td>257,634.62</td><td>641,573.90</td><td>1,841,709.48</td><td>302,911.61</td><td>138,878.88</td><td>91,196.92</td><td>570,153.96</td><td>184,047.55</td><td>113,810.99</td><td>511,925.70</td><td>5,168,350.61</td></tr></table>	INVERSIÓN PROGRAMADA EN PESOS													908,784.00	1,556,608.00	1,902,643.00	943,881.00	818,078.00	1,089,192.00	1,458,567.00	1,243,070.00	1,242,570.00	1,243,070.00	1,242,570.00	1,625,864.00	15,275,877.00	INVERSIÓN MODIFICADA EN PESOS													89,535.32	424,971.74	257,634.62	641,573.90	1,841,709.48	302,911.61	138,878.88	91,196.92	570,153.96	184,047.55	113,810.99	511,925.70	5,168,350.61	INVERSIÓN REAL EN PESOS													89,535.32	424,971.74	257,634.62	641,573.90	1,841,709.48	302,911.61	138,878.88	91,196.92	570,153.96	184,047.55	113,810.99	511,925.70	5,168,350.61																																																																																																																																																																																						
INVERSIÓN PROGRAMADA EN PESOS																																																																																																																																																																																																																																																																									
908,784.00	1,556,608.00	1,902,643.00	943,881.00	818,078.00	1,089,192.00	1,458,567.00	1,243,070.00	1,242,570.00	1,243,070.00	1,242,570.00	1,625,864.00	15,275,877.00																																																																																																																																																																																																																																																													
INVERSIÓN MODIFICADA EN PESOS																																																																																																																																																																																																																																																																									
89,535.32	424,971.74	257,634.62	641,573.90	1,841,709.48	302,911.61	138,878.88	91,196.92	570,153.96	184,047.55	113,810.99	511,925.70	5,168,350.61																																																																																																																																																																																																																																																													
INVERSIÓN REAL EN PESOS																																																																																																																																																																																																																																																																									
89,535.32	424,971.74	257,634.62	641,573.90	1,841,709.48	302,911.61	138,878.88	91,196.92	570,153.96	184,047.55	113,810.99	511,925.70	5,168,350.61																																																																																																																																																																																																																																																													
1. (004) Embellecimiento Urbano servicio Limpia y Recoleccion Basura	Acciones Cumplidas / Acciones Calendarizadas * 100	100	Porcentaje	Atencion según calendario	<table><tr><th colspan="13">PROGRAMADO (UNIDADES)</th></tr><tr><td>100%</td><td>100%</td><td>100%</td><td>100%</td><td>100%</td><td>100%</td><td>100%</td><td>100%</td><td>100%</td><td>100%</td><td>100%</td><td>100%</td><td>100%</td></tr><tr><th colspan="13">REAL (UNIDADES)</th></tr><tr><td>80%</td><td>80%</td><td>80%</td><td>80%</td><td>80%</td><td>80%</td><td>80%</td><td>80%</td><td>80%</td><td>80%</td><td>80%</td><td>80%</td><td>80%</td></tr><tr><th colspan="13">INVERSIÓN PROGRAMADA EN PESOS</th></tr><tr><td>299,701.00</td><td>237,666.00</td><td>323,846.00</td><td>303,650.00</td><td>378,005.00</td><td>296,785.00</td><td>356,314.00</td><td>301,115.00</td><td>301,115.00</td><td>301,115.00</td><td>301,115.00</td><td>927,623.00</td><td>4,328,050.00</td></tr><tr><th colspan="13">INVERSIÓN MODIFICADA EN PESOS</th></tr><tr><td>421,848.31</td><td>392,825.07</td><td>338,414.62</td><td>494,791.43</td><td>405,161.22</td><td>345,400.51</td><td>233,334.52</td><td>158,726.77</td><td>417,533.44</td><td>443,722.07</td><td>167,261.99</td><td>1,960,927.99</td><td>5,779,947.94</td></tr><tr><th colspan="13">INVERSIÓN REAL EN PESOS</th></tr><tr><td>421,848.31</td><td>392,825.07</td><td>338,414.62</td><td>494,791.43</td><td>405,161.22</td><td>345,400.51</td><td>233,334.52</td><td>158,726.77</td><td>417,533.44</td><td>443,722.07</td><td>167,261.99</td><td>1,960,927.99</td><td>5,779,947.94</td></tr><tr><th colspan="13">PROGRAMADO (UNIDADES)</th></tr><tr><td>80%</td><td>80%</td><td>80%</td><td>80%</td><td>80%</td><td>80%</td><td>80%</td><td>80%</td><td>80%</td><td>80%</td><td>80%</td><td>80%</td><td>80%</td></tr><tr><th colspan="13">REAL (UNIDADES)</th></tr><tr><td>80%</td><td>80%</td><td>80%</td><td>80%</td><td>80%</td><td>80%</td><td>80%</td><td>80%</td><td>80%</td><td>80%</td><td>80%</td><td>80%</td><td>80%</td></tr><tr><th colspan="13">INVERSIÓN PROGRAMADA EN PESOS</th></tr><tr><td>264,483.00</td><td>186,915.00</td><td>202,962.00</td><td>194,821.00</td><td>215,728.00</td><td>186,578.00</td><td>190,672.00</td><td>209,366.00</td><td>211,366.00</td><td>209,366.00</td><td>211,366.00</td><td>930,068.00</td><td>3,213,691.00</td></tr><tr><th colspan="13">INVERSIÓN MODIFICADA EN PESOS</th></tr><tr><td>208,830.28</td><td>208,799.02</td><td>228,957.70</td><td>222,114.39</td><td>194,758.45</td><td>255,333.12</td><td>187,998.48</td><td>195,276.34</td><td>281,259.81</td><td>198,114.01</td><td>192,305.11</td><td>466,789.61</td><td>2,840,536.32</td></tr><tr><th colspan="13">INVERSIÓN REAL EN PESOS</th></tr><tr><td>208,830.28</td><td>208,799.02</td><td>228,957.70</td><td>222,114.39</td><td>194,758.45</td><td>255,333.12</td><td>187,998.48</td><td>195,276.34</td><td>281,259.81</td><td>198,114.01</td><td>192,305.11</td><td>466,789.61</td><td>2,840,536.32</td></tr></table>	PROGRAMADO (UNIDADES)													100%	100%	100%	100%	100%	100%	100%	100%	100%	100%	100%	100%	100%	REAL (UNIDADES)													80%	80%	80%	80%	80%	80%	80%	80%	80%	80%	80%	80%	80%	INVERSIÓN PROGRAMADA EN PESOS													299,701.00	237,666.00	323,846.00	303,650.00	378,005.00	296,785.00	356,314.00	301,115.00	301,115.00	301,115.00	301,115.00	927,623.00	4,328,050.00	INVERSIÓN MODIFICADA EN PESOS													421,848.31	392,825.07	338,414.62	494,791.43	405,161.22	345,400.51	233,334.52	158,726.77	417,533.44	443,722.07	167,261.99	1,960,927.99	5,779,947.94	INVERSIÓN REAL EN PESOS													421,848.31	392,825.07	338,414.62	494,791.43	405,161.22	345,400.51	233,334.52	158,726.77	417,533.44	443,722.07	167,261.99	1,960,927.99	5,779,947.94	PROGRAMADO (UNIDADES)													80%	80%	80%	80%	80%	80%	80%	80%	80%	80%	80%	80%	80%	REAL (UNIDADES)													80%	80%	80%	80%	80%	80%	80%	80%	80%	80%	80%	80%	80%	INVERSIÓN PROGRAMADA EN PESOS													264,483.00	186,915.00	202,962.00	194,821.00	215,728.00	186,578.00	190,672.00	209,366.00	211,366.00	209,366.00	211,366.00	930,068.00	3,213,691.00	INVERSIÓN MODIFICADA EN PESOS													208,830.28	208,799.02	228,957.70	222,114.39	194,758.45	255,333.12	187,998.48	195,276.34	281,259.81	198,114.01	192,305.11	466,789.61	2,840,536.32	INVERSIÓN REAL EN PESOS													208,830.28	208,799.02	228,957.70	222,114.39	194,758.45	255,333.12	187,998.48	195,276.34	281,259.81	198,114.01	192,305.11	466,789.61	2,840,536.32
PROGRAMADO (UNIDADES)																																																																																																																																																																																																																																																																									
100%	100%	100%	100%	100%	100%	100%	100%	100%	100%	100%	100%	100%																																																																																																																																																																																																																																																													
REAL (UNIDADES)																																																																																																																																																																																																																																																																									
80%	80%	80%	80%	80%	80%	80%	80%	80%	80%	80%	80%	80%																																																																																																																																																																																																																																																													
INVERSIÓN PROGRAMADA EN PESOS																																																																																																																																																																																																																																																																									
299,701.00	237,666.00	323,846.00	303,650.00	378,005.00	296,785.00	356,314.00	301,115.00	301,115.00	301,115.00	301,115.00	927,623.00	4,328,050.00																																																																																																																																																																																																																																																													
INVERSIÓN MODIFICADA EN PESOS																																																																																																																																																																																																																																																																									
421,848.31	392,825.07	338,414.62	494,791.43	405,161.22	345,400.51	233,334.52	158,726.77	417,533.44	443,722.07	167,261.99	1,960,927.99	5,779,947.94																																																																																																																																																																																																																																																													
INVERSIÓN REAL EN PESOS																																																																																																																																																																																																																																																																									
421,848.31	392,825.07	338,414.62	494,791.43	405,161.22	345,400.51	233,334.52	158,726.77	417,533.44	443,722.07	167,261.99	1,960,927.99	5,779,947.94																																																																																																																																																																																																																																																													
PROGRAMADO (UNIDADES)																																																																																																																																																																																																																																																																									
80%	80%	80%	80%	80%	80%	80%	80%	80%	80%	80%	80%	80%																																																																																																																																																																																																																																																													
REAL (UNIDADES)																																																																																																																																																																																																																																																																									
80%	80%	80%	80%	80%	80%	80%	80%	80%	80%	80%	80%	80%																																																																																																																																																																																																																																																													
INVERSIÓN PROGRAMADA EN PESOS																																																																																																																																																																																																																																																																									
264,483.00	186,915.00	202,962.00	194,821.00	215,728.00	186,578.00	190,672.00	209,366.00	211,366.00	209,366.00	211,366.00	930,068.00	3,213,691.00																																																																																																																																																																																																																																																													
INVERSIÓN MODIFICADA EN PESOS																																																																																																																																																																																																																																																																									
208,830.28	208,799.02	228,957.70	222,114.39	194,758.45	255,333.12	187,998.48	195,276.34	281,259.81	198,114.01	192,305.11	466,789.61	2,840,536.32																																																																																																																																																																																																																																																													
INVERSIÓN REAL EN PESOS																																																																																																																																																																																																																																																																									
208,830.28	208,799.02	228,957.70	222,114.39	194,758.45	255,333.12	187,998.48	195,276.34	281,259.81	198,114.01	192,305.11	466,789.61	2,840,536.32																																																																																																																																																																																																																																																													
2. (020) Planeación de Gestión Publica del Ayuntamiento	Cumplimiento del Plan Anual con lineas de accion departamental	100	Porcentaje	Total de Obligaciones de Secretaria del Ayuntamiento	<table><tr><th colspan="13">PROGRAMADO (UNIDADES)</th></tr><tr><td>100%</td><td>100%</td><td>100%</td><td>100%</td><td>100%</td><td>100%</td><td>100%</td><td>100%</td><td>100%</td><td>100%</td><td>100%</td><td>100%</td><td>100%</td></tr><tr><th colspan="13">REAL (UNIDADES)</th></tr><tr><td>100%</td><td>100%</td><td>100%</td><td>100%</td><td>100%</td><td>100%</td><td>100%</td><td>100%</td><td>100%</td><td>100%</td><td>100%</td><td>100%</td><td>100%</td></tr><tr><th colspan="13">INVERSIÓN PROGRAMADA EN PESOS</th></tr><tr><td>34,455.00</td><td>34,400.00</td><td>34,455.00</td><td>34,400.00</td><td>34,455.00</td><td>34,400.00</td><td>37,865.00</td><td>35,284.00</td><td>35,339.00</td><td>35,284.00</td><td>35,339.00</td><td>155,884.00</td><td>541,560.00</td></tr><tr><th colspan="13">INVERSIÓN MODIFICADA EN PESOS</th></tr><tr><td>36,499.80</td><td>43,529.24</td><td>51,145.24</td><td>48,949.30</td><td>62,599.50</td><td>111,099.03</td><td>76,899.30</td><td>80,982.50</td><td>118,170.88</td><td>84,010.10</td><td>76,899.30</td><td>221,351.17</td><td>1,012,135.36</td></tr><tr><th colspan="13">INVERSIÓN REAL EN PESOS</th></tr><tr><td>36,499.80</td><td>43,529.24</td><td>51,145.24</td><td>48,949.30</td><td>62,599.50</td><td>111,099.03</td><td>76,899.30</td><td>80,982.50</td><td>118,170.88</td><td>84,010.10</td><td>76,899.30</td><td>221,351.17</td><td>1,012,135.36</td></tr></table>	PROGRAMADO (UNIDADES)													100%	100%	100%	100%	100%	100%	100%	100%	100%	100%	100%	100%	100%	REAL (UNIDADES)													100%	100%	100%	100%	100%	100%	100%	100%	100%	100%	100%	100%	100%	INVERSIÓN PROGRAMADA EN PESOS													34,455.00	34,400.00	34,455.00	34,400.00	34,455.00	34,400.00	37,865.00	35,284.00	35,339.00	35,284.00	35,339.00	155,884.00	541,560.00	INVERSIÓN MODIFICADA EN PESOS													36,499.80	43,529.24	51,145.24	48,949.30	62,599.50	111,099.03	76,899.30	80,982.50	118,170.88	84,010.10	76,899.30	221,351.17	1,012,135.36	INVERSIÓN REAL EN PESOS													36,499.80	43,529.24	51,145.24	48,949.30	62,599.50	111,099.03	76,899.30	80,982.50	118,170.88	84,010.10	76,899.30	221,351.17	1,012,135.36																																																																																																																																		
PROGRAMADO (UNIDADES)																																																																																																																																																																																																																																																																									
100%	100%	100%	100%	100%	100%	100%	100%	100%	100%	100%	100%	100%																																																																																																																																																																																																																																																													
REAL (UNIDADES)																																																																																																																																																																																																																																																																									
100%	100%	100%	100%	100%	100%	100%	100%	100%	100%	100%	100%	100%																																																																																																																																																																																																																																																													
INVERSIÓN PROGRAMADA EN PESOS																																																																																																																																																																																																																																																																									
34,455.00	34,400.00	34,455.00	34,400.00	34,455.00	34,400.00	37,865.00	35,284.00	35,339.00	35,284.00	35,339.00	155,884.00	541,560.00																																																																																																																																																																																																																																																													
INVERSIÓN MODIFICADA EN PESOS																																																																																																																																																																																																																																																																									
36,499.80	43,529.24	51,145.24	48,949.30	62,599.50	111,099.03	76,899.30	80,982.50	118,170.88	84,010.10	76,899.30	221,351.17	1,012,135.36																																																																																																																																																																																																																																																													
INVERSIÓN REAL EN PESOS																																																																																																																																																																																																																																																																									
36,499.80	43,529.24	51,145.24	48,949.30	62,599.50	111,099.03	76,899.30	80,982.50	118,170.88	84,010.10	76,899.30	221,351.17	1,012,135.36																																																																																																																																																																																																																																																													
2.- (005) Mejora Continua Asistencia Social a la Poblacion	Solicitudes atendidas / Solicitudes recibidas * 100	80	Porcentaje	total de gente que acude con solicitud	<table><tr><th colspan="13">PROGRAMADO (UNIDADES)</th></tr><tr><td>80%</td><td>80%</td><td>80%</td><td>80%</td><td>80%</td><td>80%</td><td>80%</td><td>80%</td><td>80%</td><td>80%</td><td>80%</td><td>80%</td><td>80%</td></tr><tr><th colspan="13">REAL (UNIDADES)</th></tr><tr><td>90%</td><td>90%</td><td>90%</td><td>90%</td><td>90%</td><td>90%</td><td>90%</td><td>90%</td><td>90%</td><td>90%</td><td>90%</td><td>90%</td><td>90%</td></tr><tr><th colspan="13">INVERSIÓN PROGRAMADA EN PESOS</th></tr><tr><td>179,782.00</td><td>179,237.00</td><td>180,742.00</td><td>125,710.00</td><td>538,464.00</td><td>285,714.00</td><td>246,528.00</td><td>283,999.00</td><td>179,199.00</td><td>139,999.00</td><td>99,199.00</td><td>377,749.00</td><td>2,816,322.00</td></tr><tr><th colspan="13">INVERSIÓN MODIFICADA EN PESOS</th></tr><tr><td>217,911.02</td><td>521,375.65</td><td>1,253,067.56</td><td>178,523.28</td><td>364,030.59</td><td>269,805.46</td><td>177,021.86</td><td>210,246.64</td><td>669,104.88</td><td>185,959.10</td><td>193,321.19</td><td>981,249.05</td><td>5,221,616.28</td></tr><tr><th colspan="13">INVERSIÓN REAL EN PESOS</th></tr><tr><td>217,911.02</td><td>521,375.65</td><td>1,253,067.56</td><td>178,523.28</td><td>364,030.59</td><td>269,805.46</td><td>177,021.86</td><td>210,246.64</td><td>669,104.88</td><td>185,959.10</td><td>193,321.19</td><td>981,249.05</td><td>5,221,616.28</td></tr></table>	PROGRAMADO (UNIDADES)													80%	80%	80%	80%	80%	80%	80%	80%	80%	80%	80%	80%	80%	REAL (UNIDADES)													90%	90%	90%	90%	90%	90%	90%	90%	90%	90%	90%	90%	90%	INVERSIÓN PROGRAMADA EN PESOS													179,782.00	179,237.00	180,742.00	125,710.00	538,464.00	285,714.00	246,528.00	283,999.00	179,199.00	139,999.00	99,199.00	377,749.00	2,816,322.00	INVERSIÓN MODIFICADA EN PESOS													217,911.02	521,375.65	1,253,067.56	178,523.28	364,030.59	269,805.46	177,021.86	210,246.64	669,104.88	185,959.10	193,321.19	981,249.05	5,221,616.28	INVERSIÓN REAL EN PESOS													217,911.02	521,375.65	1,253,067.56	178,523.28	364,030.59	269,805.46	177,021.86	210,246.64	669,104.88	185,959.10	193,321.19	981,249.05	5,221,616.28																																																																																																																																		
PROGRAMADO (UNIDADES)																																																																																																																																																																																																																																																																									
80%	80%	80%	80%	80%	80%	80%	80%	80%	80%	80%	80%	80%																																																																																																																																																																																																																																																													
REAL (UNIDADES)																																																																																																																																																																																																																																																																									
90%	90%	90%	90%	90%	90%	90%	90%	90%	90%	90%	90%	90%																																																																																																																																																																																																																																																													
INVERSIÓN PROGRAMADA EN PESOS																																																																																																																																																																																																																																																																									
179,782.00	179,237.00	180,742.00	125,710.00	538,464.00	285,714.00	246,528.00	283,999.00	179,199.00	139,999.00	99,199.00	377,749.00	2,816,322.00																																																																																																																																																																																																																																																													
INVERSIÓN MODIFICADA EN PESOS																																																																																																																																																																																																																																																																									
217,911.02	521,375.65	1,253,067.56	178,523.28	364,030.59	269,805.46	177,021.86	210,246.64	669,104.88	185,959.10	193,321.19	981,249.05	5,221,616.28																																																																																																																																																																																																																																																													
INVERSIÓN REAL EN PESOS																																																																																																																																																																																																																																																																									
217,911.02	521,375.65	1,253,067.56	178,523.28	364,030.59	269,805.46	177,021.86	210,246.64	669,104.88	185,959.10	193,321.19	981,249.05	5,221,616.28																																																																																																																																																																																																																																																													
1.- (006) Mejora Continua Publicaciones Oficiales de la Gestión Publica	Oficios de recepcion de licitaciones por parte de Obras Publicas / Publicaciones realizadas	100	Porcentaje	Total de Licitaciones Realizadas	<table><tr><th colspan="13">PROGRAMADO (UNIDADES)</th></tr><tr><td>100%</td><td>100%</td><td>100%</td><td>100%</td><td>100%</td><td>100%</td><td>100%</td><td>100%</td><td>100%</td><td>100%</td><td>100%</td><td>100%</td><td>100%</td></tr><tr><th colspan="13">REAL (UNIDADES)</th></tr><tr><td>80%</td><td>80%</td><td>80%</td><td>80%</td><td>80%</td><td>80%</td><td>80%</td><td>80%</td><td>80%</td><td>80%</td><td>80%</td><td>80%</td><td>80%</td></tr><tr><th colspan="13">INVERSIÓN PROGRAMADA EN PESOS</th></tr><tr><td>11,280.00</td><td>11,665.00</td><td>19,767.00</td><td>11,991.00</td><td>13,576.00</td><td>12,040.00</td><td>15,261.00</td><td>14,091.00</td><td>13,871.00</td><td>14,091.00</td><td>13,871.00</td><td>29,091.00</td><td>180,595.00</td></tr><tr><th colspan="13">INVERSIÓN MODIFICADA EN PESOS</th></tr><tr><td>6,135.41</td><td>6,802.50</td><td>8,908.19</td><td>16,790.63</td><td>12,406.38</td><td>7,417.03</td><td>7,370.00</td><td>16,820.27</td><td>19,639.36</td><td>9,518.50</td><td>7,755.10</td><td>14,204.80</td><td>133,768.17</td></tr><tr><th colspan="13">INVERSIÓN REAL EN PESOS</th></tr><tr><td>6,135.41</td><td>6,802.50</td><td>8,908.19</td><td>16,790.63</td><td>12,406.38</td><td>7,417.03</td><td>7,370.00</td><td>16,820.27</td><td>19,639.36</td><td>9,518.50</td><td>7,755.10</td><td>14,204.80</td><td>133,768.17</td></tr></table>	PROGRAMADO (UNIDADES)													100%	100%	100%	100%	100%	100%	100%	100%	100%	100%	100%	100%	100%	REAL (UNIDADES)													80%	80%	80%	80%	80%	80%	80%	80%	80%	80%	80%	80%	80%	INVERSIÓN PROGRAMADA EN PESOS													11,280.00	11,665.00	19,767.00	11,991.00	13,576.00	12,040.00	15,261.00	14,091.00	13,871.00	14,091.00	13,871.00	29,091.00	180,595.00	INVERSIÓN MODIFICADA EN PESOS													6,135.41	6,802.50	8,908.19	16,790.63	12,406.38	7,417.03	7,370.00	16,820.27	19,639.36	9,518.50	7,755.10	14,204.80	133,768.17	INVERSIÓN REAL EN PESOS													6,135.41	6,802.50	8,908.19	16,790.63	12,406.38	7,417.03	7,370.00	16,820.27	19,639.36	9,518.50	7,755.10	14,204.80	133,768.17																																																																																																																																		
PROGRAMADO (UNIDADES)																																																																																																																																																																																																																																																																									
100%	100%	100%	100%	100%	100%	100%	100%	100%	100%	100%	100%	100%																																																																																																																																																																																																																																																													
REAL (UNIDADES)																																																																																																																																																																																																																																																																									
80%	80%	80%	80%	80%	80%	80%	80%	80%	80%	80%	80%	80%																																																																																																																																																																																																																																																													
INVERSIÓN PROGRAMADA EN PESOS																																																																																																																																																																																																																																																																									
11,280.00	11,665.00	19,767.00	11,991.00	13,576.00	12,040.00	15,261.00	14,091.00	13,871.00	14,091.00	13,871.00	29,091.00	180,595.00																																																																																																																																																																																																																																																													
INVERSIÓN MODIFICADA EN PESOS																																																																																																																																																																																																																																																																									
6,135.41	6,802.50	8,908.19	16,790.63	12,406.38	7,417.03	7,370.00	16,820.27	19,639.36	9,518.50	7,755.10	14,204.80	133,768.17																																																																																																																																																																																																																																																													
INVERSIÓN REAL EN PESOS																																																																																																																																																																																																																																																																									
6,135.41	6,802.50	8,908.19	16,790.63	12,406.38	7,417.03	7,370.00	16,820.27	19,639.36	9,518.50	7,755.10	14,204.80	133,768.17																																																																																																																																																																																																																																																													
2.- (021) Tecnologia Informatica en la Gestión Publica	1	Pagina	Software	Total de direcciones con internet	<table><tr><th colspan="13">PROGRAMADO (UNIDADES)</th></tr><tr><td></td><td></td><td></td><td>1</td><td></td><td></td><td></td><td></td><td></td><td></td><td></td><td></td><td>1</td></tr><tr><th colspan="13">REAL (UNIDADES)</th></tr><tr><td></td><td></td><td></td><td></td><td></td><td></td><td></td><td></td><td></td><td></td><td></td><td></td><td>0</td></tr><tr><th colspan="13">INVERSIÓN PROGRAMADA EN PESOS</th></tr><tr><td>0.00</td><td>0.00</td><td>0.00</td><td>0.00</td><td>0.00</td><td>5,486.00</td><td>0.00</td><td>783.00</td><td>783.00</td><td>783.00</td><td>783.00</td><td>783.00</td><td>9,401.00</td></tr><tr><th colspan="13">INVERSIÓN MODIFICADA EN PESOS</th></tr><tr><td>0.00</td><td>2,586.00</td><td>0.00</td><td>0.00</td><td>0.00</td><td>0.00</td><td>0.00</td><td>0.00</td><td>0.00</td><td>0.00</td><td>0.00</td><td>0.00</td><td>2,586.00</td></tr><tr><th colspan="13">INVERSIÓN REAL EN PESOS</th></tr><tr><td>0.00</td><td>2,586.00</td><td>0.00</td><td>0.00</td><td>0.00</td><td>0.00</td><td>0.00</td><td>0.00</td><td>0.00</td><td>0.00</td><td>2,917.40</td><td>2,917.40</td><td>2,586.00</td></tr></table>	PROGRAMADO (UNIDADES)																1									1	REAL (UNIDADES)																									0	INVERSIÓN PROGRAMADA EN PESOS													0.00	0.00	0.00	0.00	0.00	5,486.00	0.00	783.00	783.00	783.00	783.00	783.00	9,401.00	INVERSIÓN MODIFICADA EN PESOS													0.00	2,586.00	0.00	0.00	0.00	0.00	0.00	0.00	0.00	0.00	0.00	0.00	2,586.00	INVERSIÓN REAL EN PESOS													0.00	2,586.00	0.00	0.00	0.00	0.00	0.00	0.00	0.00	0.00	2,917.40	2,917.40	2,586.00																																																																																																																																		
PROGRAMADO (UNIDADES)																																																																																																																																																																																																																																																																									
			1									1																																																																																																																																																																																																																																																													
REAL (UNIDADES)																																																																																																																																																																																																																																																																									
												0																																																																																																																																																																																																																																																													
INVERSIÓN PROGRAMADA EN PESOS																																																																																																																																																																																																																																																																									
0.00	0.00	0.00	0.00	0.00	5,486.00	0.00	783.00	783.00	783.00	783.00	783.00	9,401.00																																																																																																																																																																																																																																																													
INVERSIÓN MODIFICADA EN PESOS																																																																																																																																																																																																																																																																									
0.00	2,586.00	0.00	0.00	0.00	0.00	0.00	0.00	0.00	0.00	0.00	0.00	2,586.00																																																																																																																																																																																																																																																													
INVERSIÓN REAL EN PESOS																																																																																																																																																																																																																																																																									
0.00	2,586.00	0.00	0.00	0.00	0.00	0.00	0.00	0.00	0.00	2,917.40	2,917.40	2,586.00																																																																																																																																																																																																																																																													
5.- (032) Comunicación de Programas de la Gestión Publica	Total de ejemplares o ratings de cobertura de los medios contratados	5	medios	Minimo de Medios de informacion contratada	<table><tr><th colspan="13">PROGRAMADO (UNIDADES)</th></tr><tr><td>5</td><td>5</td><td>5</td><td>5</td><td>5</td><td>5</td><td>5</td><td>5</td><td>5</td><td>5</td><td>5</td><td>5</td><td>5</td></tr><tr><th colspan="13">REAL (UNIDADES)</th></tr><tr><td>4</td><td>8</td><td>8</td><td>6</td><td>7</td><td>7</td><td>9</td><td>9</td><td>7</td><td>6</td><td>8</td><td>8</td><td>7</td></tr><tr><th colspan="13">INVERSIÓN PROGRAMADA EN PESOS</th></tr><tr><td>0.00</td><td>9,860.00</td><td>31,320.00</td><td>79,722.00</td><td>57,294.00</td><td>84,100.00</td><td>0.00</td><td>49,402.00</td><td>49,402.00</td><td>49,402.00</td><td>49,402.00</td><td>49,402.00</td><td>509,306.00</td></tr><tr><th colspan="13">INVERSIÓN MODIFICADA EN PESOS</th></tr><tr><td>40,600.00</td><td>59,471.47</td><td>69,577.21</td><td>92,000.01</td><td>52,096.01</td><td>52,904.82</td><td>95,133.75</td><td>60,448.01</td><td>66,011.81</td><td>53,720.01</td><td>89,465.41</td><td>153,816.41</td><td>885,244.92</td></tr><tr><th colspan="13">INVERSIÓN REAL EN PESOS</th></tr><tr><td>40,600.00</td><td>59,471.47</td><td>69,577.21</td><td>92,000.01</td><td>52,096.01</td><td>52,904.82</td><td>95,133.75</td><td>60,448.01</td><td>66,011.81</td><td>53,720.01</td><td>89,465.41</td><td>153,816.41</td><td>885,244.92</td></tr></table>	PROGRAMADO (UNIDADES)													5	5	5	5	5	5	5	5	5	5	5	5	5	REAL (UNIDADES)													4	8	8	6	7	7	9	9	7	6	8	8	7	INVERSIÓN PROGRAMADA EN PESOS													0.00	9,860.00	31,320.00	79,722.00	57,294.00	84,100.00	0.00	49,402.00	49,402.00	49,402.00	49,402.00	49,402.00	509,306.00	INVERSIÓN MODIFICADA EN PESOS													40,600.00	59,471.47	69,577.21	92,000.01	52,096.01	52,904.82	95,133.75	60,448.01	66,011.81	53,720.01	89,465.41	153,816.41	885,244.92	INVERSIÓN REAL EN PESOS													40,600.00	59,471.47	69,577.21	92,000.01	52,096.01	52,904.82	95,133.75	60,448.01	66,011.81	53,720.01	89,465.41	153,816.41	885,244.92																																																																																																																																		
PROGRAMADO (UNIDADES)																																																																																																																																																																																																																																																																									
5	5	5	5	5	5	5	5	5	5	5	5	5																																																																																																																																																																																																																																																													
REAL (UNIDADES)																																																																																																																																																																																																																																																																									
4	8	8	6	7	7	9	9	7	6	8	8	7																																																																																																																																																																																																																																																													
INVERSIÓN PROGRAMADA EN PESOS																																																																																																																																																																																																																																																																									
0.00	9,860.00	31,320.00	79,722.00	57,294.00	84,100.00	0.00	49,402.00	49,402.00	49,402.00	49,402.00	49,402.00	509,306.00																																																																																																																																																																																																																																																													
INVERSIÓN MODIFICADA EN PESOS																																																																																																																																																																																																																																																																									
40,600.00	59,471.47	69,577.21	92,000.01	52,096.01	52,904.82	95,133.75	60,448.01	66,011.81	53,720.01	89,465.41	153,816.41	885,244.92																																																																																																																																																																																																																																																													
INVERSIÓN REAL EN PESOS																																																																																																																																																																																																																																																																									
40,600.00	59,471.47	69,577.21	92,000.01	52,096.01	52,904.82	95,133.75	60,448.01	66,011.81	53,720.01	89,465.41	153,816.41	885,244.92																																																																																																																																																																																																																																																													
1. (010) Integral de Seguridad Publica	Contar con 60 policas	60	Elementos Policiacos	Listado Simple de Nomina	<table><tr><th colspan="13">PROGRAMADO (UNIDADES)</th></tr><tr><td>60</td><td>60</td><td>60</td><td>60</td><td>60</td><td>60</td><td>60</td><td>60</td><td>60</td><td>60</td><td>60</td><td>60</td><td>60</td></tr><tr><th colspan="13">REAL (UNIDADES)</th></tr><tr><td>45</td><td>41</td><td>44</td><td>46</td><td>49</td><td>49</td><td>49</td><td>59</td><td>54</td><td>57</td><td>58</td><td>60</td><td>60</td></tr><tr><th colspan="13">INVERSIÓN PROGRAMADA EN PESOS</th></tr><tr><td>1,195,413.00</td><td>1,144,830.00</td><td>1,199,175.00</td><td>1,400,491.00</td><td>1,268,837.00</td><td>1,132,153.00</td><td>1,249,376.00</td><td>1,231,558.00</td><td>1,231,558.00</td><td>1,231,558.00</td><td>1,231,558.00</td><td>2,731,558.00</td><td>16,248,065.00</td></tr><tr><th colspan="13">INVERSIÓN MODIFICADA EN PESOS</th></tr><tr><td>882,494.63</td><td>826,888.41</td><td>937,615.13</td><td>969,829.19</td><td>907,106.13</td><td>1,123,705.17</td><td>4,870,426.38</td><td>2,058,900.86</td><td>1,888,518.24</td><td>1,619,664.70</td><td>1,736,518.43</td><td>2,814,637.87</td><td>20,636,305.14</td></tr><tr><th colspan="13">INVERSIÓN REAL EN PESOS</th></tr><tr><td>882,494.63</td><td>826,888.41</td><td>937,615.13</td><td>969,829.19</td><td>907,106.13</td><td>1,123,705.17</td><td>4,870,426.38</td><td>2,058,900.86</td><td>1,888,518.24</td><td>1,619,664.70</td><td>1,736,518.43</td><td>2,814,637.87</td><td>20,636,305.14</td></tr></table>	PROGRAMADO (UNIDADES)													60	60	60	60	60	60	60	60	60	60	60	60	60	REAL (UNIDADES)													45	41	44	46	49	49	49	59	54	57	58	60	60	INVERSIÓN PROGRAMADA EN PESOS													1,195,413.00	1,144,830.00	1,199,175.00	1,400,491.00	1,268,837.00	1,132,153.00	1,249,376.00	1,231,558.00	1,231,558.00	1,231,558.00	1,231,558.00	2,731,558.00	16,248,065.00	INVERSIÓN MODIFICADA EN PESOS													882,494.63	826,888.41	937,615.13	969,829.19	907,106.13	1,123,705.17	4,870,426.38	2,058,900.86	1,888,518.24	1,619,664.70	1,736,518.43	2,814,637.87	20,636,305.14	INVERSIÓN REAL EN PESOS													882,494.63	826,888.41	937,615.13	969,829.19	907,106.13	1,123,705.17	4,870,426.38	2,058,900.86	1,888,518.24	1,619,664.70	1,736,518.43	2,814,637.87	20,636,305.14																																																																																																																																		
PROGRAMADO (UNIDADES)																																																																																																																																																																																																																																																																									
60	60	60	60	60	60	60	60	60	60	60	60	60																																																																																																																																																																																																																																																													
REAL (UNIDADES)																																																																																																																																																																																																																																																																									
45	41	44	46	49	49	49	59	54	57	58	60	60																																																																																																																																																																																																																																																													
INVERSIÓN PROGRAMADA EN PESOS																																																																																																																																																																																																																																																																									
1,195,413.00	1,144,830.00	1,199,175.00	1,400,491.00	1,268,837.00	1,132,153.00	1,249,376.00	1,231,558.00	1,231,558.00	1,231,558.00	1,231,558.00	2,731,558.00	16,248,065.00																																																																																																																																																																																																																																																													
INVERSIÓN MODIFICADA EN PESOS																																																																																																																																																																																																																																																																									
882,494.63	826,888.41	937,615.13	969,829.19	907,106.13	1,123,705.17	4,870,426.38	2,058,900.86	1,888,518.24	1,619,664.70	1,736,518.43	2,814,637.87	20,636,305.14																																																																																																																																																																																																																																																													
INVERSIÓN REAL EN PESOS																																																																																																																																																																																																																																																																									
882,494.63	826,888.41	937,615.13	969,829.19	907,106.13	1,123,705.17	4,870,426.38	2,058,900.86	1,888,518.24	1,619,664.70	1,736,518.43	2,814,637.87	20,636,305.14																																																																																																																																																																																																																																																													

		PROGRAMADO (UNIDADES)												
		REAL (UNIDADES)												
		60	49	70									59	
		0.00	45,026.00	0.00	692,197.00	0.00	19,233.00	18,573.00	108,063.00	108,063.00	108,063.00	108,063.00	1,207,271.00	
		48,175.96	23,079.59	18,268.84	22,422.80	0.00	662,061.60	118,945.24	15,986.08	0.00	549,871.70	1,458,761.81		
		48,175.96	23,079.59	18,268.84	22,422.80	0.00	662,061.60	118,945.24	23,360.08	7,624.00	0.00	549,871.70	1,458,761.81	
		PROGRAMADO (UNIDADES)												
		REAL (UNIDADES)												
		0.00	0.00	0.00	0.00	0.00	0.00	0.00	0.00	0.00	0.00	0.00	0.00	
		0.00	0.00	0.00	0.00	0.00	0.00	0.00	0.00	0.00	0.00	0.00	0.00	
		0.00	0.00	0.00	0.00	0.00	0.00	0.00	0.00	0.00	0.00	0.00	0.00	
		0.00	0.00	0.00	0.00	0.00	0.00	0.00	0.00	0.00	0.00	0.00	0.00	
		100%	100%	100%	100%	100%	100%	100%	100%	100%	100%	100%	100%	
		100%	100%	100%	100%	100%	100%	100%	100%	100%	100%	100%	100%	
		207,621.00	177,152.00	206,726.00	199,841.00	222,041.00	181,311.00	237,751.00	203,090.00	205,590.00	203,090.00	843,705.00	3,093,508.00	
		215,870.50	208,250.78	248,300.69	254,010.75	267,563.98	321,163.43	314,795.71	247,238.35	355,600.22	263,458.12	581,782.27	3,515,144.02	
		215,870.50	208,250.78	248,300.69	254,010.75	267,563.98	321,163.43	314,795.71	247,238.35	355,600.22	263,458.12	581,782.27	3,515,144.02	
		PROGRAMADO (UNIDADES)												
		REAL (UNIDADES)												
		0.00	400,000.00	0.00	0.00	0.00	1,392.00	18,573.00	18,573.00	18,573.00	18,573.00	18,573.00	494,257.00	
		0.00	0.00	62,013.60	0.00	0.00	10,666.20	1,484.80	0.00	0.00	0.00	0.00	74,164.60	
		0.00	0.00	62,013.60	0.00	0.00	10,666.20	1,484.80	0.00	0.00	0.00	0.00	74,164.60	
		0%	0%	0%	0%	0%	100%	100%	100%	100%	100%	100%	100%	
		REAL (UNIDADES)												
		0.00	0.00	0.00	0.00	0.00	2,809.00	401.00	401.00	401.00	401.00	401.00	4,814.00	
		0.00	0.00	0.00	0.00	0.00	3,029.80	966.51	0.00	0.00	405.00	0.00	4,401.31	
		0.00	0.00	0.00	0.00	0.00	3,029.80	966.51	0.00	0.00	405.00	0.00	4,401.31	
		PROGRAMADO (UNIDADES)												
		REAL (UNIDADES)												
		100%	100%	100%	100%	100%	100%	100%	100%	100%	100%	100%	100%	
		100%	100%	100%	100%	100%	100%	100%	100%	100%	100%	100%	100%	
		12,090.00	9,000.00	11,820.00	10,757.00	15,585.00	9,718.00	11,555.00	11,253.00	11,253.00	11,253.00	47,253.00	172,350.00	
		10,623.37	11,621.83	11,598.26	10,891.56	8,956.02	17,233.66	8,800.10	12,874.60	15,546.47	12,474.01	9,691.73	156,458.49	
		10,623.37	11,621.83	11,598.26	10,891.56	8,956.02	17,233.66	8,800.10	12,874.60	15,546.47	12,474.01	9,691.73	156,458.49	
		PROGRAMADO (UNIDADES)												
		REAL (UNIDADES)												
		1	1	1	1	1	1	1	1	1	1	1	1	
		1	1	1	1	1	1	1	1	1	1	1	1	
		0.00	0.00	1,123.00	67.00	9,930.00	4,383.00	2,474.00	2,677.00	2,677.00	2,677.00	2,677.00	31,362.00	
		7,783.12	7,156.38	2,401.40	5,466.48	9,762.70	1,280.64	9,671.12	4,430.00	143,110.00	1,044.00	0.00	3,606.25	
		7,783.12	7,156.38	2,401.40	5,466.48	9,762.70	1,280.64	9,671.12	4,430.00	143,110.00	1,044.00	0.00	3,606.25	
		1	2	1	1	1	1	1	1	1	2	1	15	
		3	3	3	3	3	3	3	3	3	3	3	15	
		81,930.00	86,081.00	92,116.00	84,626.00	90,500.00	84,832.00	89,881.00	87,651.00	86,751.00	87,651.00	408,636.00	1,367,406.00	
		71,029.71	78,309.30	639,275.19	84,590.50	153,536.33	131,795.37	80,689.05	91,522.49	171,870.70	109,920.05	85,250.01	580,796.89	
		71,029.71	78,309.30	639,275.19	84,590.50	153,536.33	131,795.37	80,689.05	91,522.49	171,870.70	109,920.05	85,250.01	580,796.89	
		PROGRAMADO (UNIDADES)												
		REAL (UNIDADES)												
		6	6	6	6	6	6	6	6	6	6	6	2	
		5,437.00	0.00	0.00	0.00	2,585.00	2,315.00	3,716.00	3,024.00	3,024.00	3,024.00	3,024.00	29,203.00	
		51,826.00	9,248.84	3,968.81	48,325.71	0.00	0.00	2,540.40	0.00	14,160.00	1,000.00	0.00	254,569.76	
		51,826.00	9,248.84	3,968.81	48,325.71	0.00	0.00	2,540.40	0.00	14,160.00	1,000.00	0.00	254,569.76	
		PROGRAMADO (UNIDADES)												
		REAL (UNIDADES)												
		2	2	2	2	2	2	2	2	2	2	2	2	
		5,437.00	0.00	0.00	0.00	2,585.00	2,315.00	3,716.00	3,024.00	3,024.00	3,024.00	3,024.00	29,203.00	
		51,826.00	9,248.84	3,968.81	48,325.71	0.00	0.00	2,540.40	0.00	14,160.00	1,000.00	0.00	254,569.76	

3. (040) Un Nuevo Modelo de Asistencia Social Abastecimiento de Productos Basicos	Poblacion beneficiada / Total de poblacion empadronada con aspectos socioeconomicos bajos en el municipio * 100	100	por ciento	Padron de registro en Desarrollo Social	INVERSIÓN REAL EN PESOS	51,826.00	9,248.84	3,968.81	48,325.71	0.00	0.00	2,540.40	0.00	14,160.00	1,000.00	0.00	123,500.00	254,569.78
					PROGRAMADO (UNIDADES)	100%	100%	100%	100%	100%	100%	100%	100%	100%	100%	100%	100%	100%
					REAL (UNIDADES)	100%	100%	100%	100%	100%	100%	100%	100%	100%	100%	100%	100%	100%
					INVERSIÓN PROGRAMADA EN PESOS	48,070.00	494,885.00	500,371.00	500,970.00	949,070.00	881,527.00	54,030.00	626,602.00	626,702.00	626,602.00	626,702.00	788,467.00	6,723,998.00
					INVERSIÓN MODIFICADA EN PESOS	118,542.79	1,057,992.67	946,664.24	625,226.52	621,223.95	649,414.03	296,395.32	126,983.36	668,771.73	614,136.06	619,840.92	1,870,614.54	8,215,806.13
					INVERSIÓN REAL EN PESOS	118,542.79	1,057,992.67	946,664.24	625,226.52	621,223.95	649,414.03	296,395.32	126,983.36	668,771.73	614,136.06	619,840.92	1,870,614.54	8,215,806.13
					PROGRAMADO (UNIDADES)	0%	0%	0%	0%	0%	0%	0%	0%	0%	0%	0%	100%	33%
					REAL (UNIDADES)	0.00	0.00	0.00	0.00	0.00	16.08%	20.65%	10.56%	10.06%	2.98%	30.72%	11.79%	102.85%
					INVERSIÓN PROGRAMADA EN PESOS	0.00	0.00	0.00	0.00	0.00	0.00	0.00	0.00	0.00	0.00	0.00	0.00	0.00
					INVERSIÓN MODIFICADA EN PESOS	0.00	0.00	0.00	0.00	0.00	6,600,000.00	8,473,704.86	4,334,442.20	4,130,088.71	1,222,644.84	12,606,309.14	4,838,763.64	42,205,953.39
INVERSIÓN REAL EN PESOS	0.00	0.00	0.00	0.00	0.00	6,600,000.00	8,473,704.86	4,334,442.20	4,130,088.71	1,222,644.84	12,606,309.14	4,838,763.64	42,205,953.39					
2 (049) Infraestructura Para el Desarrollo Gestionando Aportaciones Federales	total de inversion *100 / total de ingreso municipal	100	por ciento	Total de Inversion en Obras con aportaciones federales al 31 diciembre (33,587,123.89 + 7,449,226.9 DE FAIS =	INVERSIÓN REAL EN PESOS	0.00	0.00	0.00	0.00	0.00	0.00	0.00	0.00	0.00	0.00	0.00	0.00	0.00
					PROGRAMADO (UNIDADES)	0%	0%	0%	0%	0%	0%	0%	0%	0%	0%	0%	100%	33%
					REAL (UNIDADES)	0.00	0.00	0.00	0.00	0.00	16.08%	20.65%	10.56%	10.06%	2.98%	30.72%	11.79%	102.85%
					INVERSIÓN PROGRAMADA EN PESOS	0.00	0.00	0.00	0.00	0.00	0.00	0.00	0.00	0.00	0.00	0.00	0.00	0.00
					INVERSIÓN MODIFICADA EN PESOS	0.00	0.00	0.00	0.00	0.00	6,600,000.00	8,473,704.86	4,334,442.20	4,130,088.71	1,222,644.84	12,606,309.14	4,838,763.64	42,205,953.39
					INVERSIÓN REAL EN PESOS	0.00	0.00	0.00	0.00	0.00	6,600,000.00	8,473,704.86	4,334,442.20	4,130,088.71	1,222,644.84	12,606,309.14	4,838,763.64	42,205,953.39
					PROGRAMADO (UNIDADES)	0%	0%	0%	0%	0%	0%	0%	0%	0%	0%	0%	100%	33%
					REAL (UNIDADES)	0.00	0.00	0.00	0.00	0.00	16.08%	20.65%	10.56%	10.06%	2.98%	30.72%	11.79%	102.85%
					INVERSIÓN PROGRAMADA EN PESOS	0.00	0.00	0.00	0.00	0.00	0.00	0.00	0.00	0.00	0.00	0.00	0.00	0.00
					INVERSIÓN MODIFICADA EN PESOS	0.00	0.00	0.00	0.00	0.00	6,600,000.00	8,473,704.86	4,334,442.20	4,130,088.71	1,222,644.84	12,606,309.14	4,838,763.64	42,205,953.39
1. (009) Cobertura de atención médica preventiva en Localidades	Minimo de personas a las que se le rindan algun tipo de servicio de salud por parte del municipio en el mes	100	Personas	Personas	PROGRAMADO (UNIDADES)	100	100	100	100	100	100	100	100	100	100	100	1200	
					REAL (UNIDADES)	1850	1680	2050	1900	2030	2800	2745	4406	4114	3555	3499	3720	34349
					INVERSIÓN PROGRAMADA EN PESOS	85,770.00	277,786.00	182,780.00	525,446.00	155,471.00	548,457.00	837,167.00	465,835.00	389,923.00	490,023.00	389,923.00	944,523.00	5,293,104.00
					INVERSIÓN MODIFICADA EN PESOS	172,561.35	215,600.01	279,217.15	275,299.36	321,617.44	1,594,569.94	396,137.78	410,324.41	593,588.08	581,094.60	449,342.39	809,541.12	6,098,893.63
					INVERSIÓN REAL EN PESOS	172,561.35	215,600.01	279,217.15	275,299.36	321,617.44	1,594,569.94	396,137.78	410,324.41	593,588.08	581,094.60	449,342.39	809,541.12	6,098,893.63
					PROGRAMADO (UNIDADES)	80%	80%	80%	80%	80%	80%	80%	80%	80%	80%	80%	80%	80%
					REAL (UNIDADES)	80%	80%	80%	80%	80%	80%	80%	80%	80%	80%	80%	80%	80%
					INVERSIÓN PROGRAMADA EN PESOS	200,000.00	100,000.00	100,000.00	100,000.00	200,000.00	100,000.00	100,000.00	100,000.00	100,000.00	100,000.00	100,000.00	100,000.00	800,000.00
					INVERSIÓN MODIFICADA EN PESOS	13,750.00	14,706.96	89,433.33	0.00	0.00	0.00	216,774.44	8,325.00	0.00	0.00	0.00	0.00	342,989.73
					INVERSIÓN REAL EN PESOS	13,750.00	14,706.96	89,433.33	0.00	0.00	0.00	216,774.44	8,325.00	0.00	0.00	0.00	0.00	342,989.73
2 (009) Asistencia Medica a Arteaguenses	Apoyos Solicitados / Apoyos Atendidos (Andaderas, Sillas, Bastones)	80	Por ciento	Por ciento	PROGRAMADO (UNIDADES)	100	100	100	100	100	100	100	100	100	100	100	100	100
					REAL (UNIDADES)	100	100	100	100	100	100	100	100	100	100	100	100	100
					INVERSIÓN PROGRAMADA EN PESOS	100,000.00	100,000.00	100,000.00	100,000.00	100,000.00	100,000.00	100,000.00	100,000.00	100,000.00	100,000.00	100,000.00	100,000.00	800,000.00
					INVERSIÓN MODIFICADA EN PESOS	13,750.00	14,706.96	89,433.33	0.00	0.00	0.00	216,774.44	8,325.00	0.00	0.00	0.00	0.00	342,989.73
					INVERSIÓN REAL EN PESOS	13,750.00	14,706.96	89,433.33	0.00	0.00	0.00	216,774.44	8,325.00	0.00	0.00	0.00	0.00	342,989.73
					PROGRAMADO (UNIDADES)	100	100	100	100	100	100	100	100	100	100	100	100	100
					REAL (UNIDADES)	100	100	100	100	100	100	100	100	100	100	100	100	100
					INVERSIÓN PROGRAMADA EN PESOS	100,000.00	100,000.00	100,000.00	100,000.00	100,000.00	100,000.00	100,000.00	100,000.00	100,000.00	100,000.00	100,000.00	100,000.00	800,000.00
					INVERSIÓN MODIFICADA EN PESOS	13,750.00	14,706.96	89,433.33	0.00	0.00	0.00	216,774.44	8,325.00	0.00	0.00	0.00	0.00	342,989.73
					INVERSIÓN REAL EN PESOS	13,750.00	14,706.96	89,433.33	0.00	0.00	0.00	216,774.44	8,325.00	0.00	0.00	0.00	0.00	342,989.73
1. (013) Diagnostico Deportivo Municipal	Total de acciones realizadas / total de acciones calendarizadas * 100	100	Por ciento	Diagnosticos Implementados	PROGRAMADO (UNIDADES)	100%	100%	100%	100%	100%	100%	100%	100%	100%	100%	100%	100%	100%
					REAL (UNIDADES)	100%	100%	100%	100%	100%	100%	100%	100%	100%	100%	100%	100%	100%
					INVERSIÓN PROGRAMADA EN PESOS	30,700.00	31,500.00	30,700.00	31,500.00	30,700.00	31,500.00	30,700.00	31,500.00	30,700.00	31,500.00	30,700.00	155,250.00	496,950.00
					INVERSIÓN MODIFICADA EN PESOS	27,500.10	31,407.34	35,050.85	27,500.10	27,500.10	43,343.38	27,850.10	27,500.10	47,024.10	27,500.10	27,500.10	83,013.19	432,689.56
					INVERSIÓN REAL EN PESOS	27,500.10	31,407.34	35,050.85	27,500.10	27,500.10	43,343.38	27,850.10	27,500.10	47,024.10	27,500.10	27,500.10	83,013.19	432,689.56
					PROGRAMADO (UNIDADES)	100%	100%	100%	100%	100%	100%	100%	100%	100%	100%	100%	100%	100%
					REAL (UNIDADES)	100%	100%	100%	100%	100%	100%	100%	100%	100%	100%	100%	100%	100%
					INVERSIÓN PROGRAMADA EN PESOS	0.00	0.00	0.00	1,286.00	2,072.00	0.00	200.00	508.00	508.00	508.00	508.00	508.00	6,098.00
					INVERSIÓN MODIFICADA EN PESOS	292.00	200.00	0.00	0.00	400.00	0.00	300.00	0.00	0.00	0.00	0.00	0.00	1,192.00
					INVERSIÓN REAL EN PESOS	292.00	200.00	0.00	0.00	400.00	0.00	300.00	0.00	0.00	0.00	0.00	0.00	1,192.00
1. (014) Acciones Deportivas Municipales	Total de acciones realizadas / total de acciones calendarizadas * 100	100	Por ciento	Eventos Deportivos	PROGRAMADO (UNIDADES)	100%	100%	100%	100%	100%	100%	100%	100%	100%	100%	100%	100%	100%
					REAL (UNIDADES)	100%	100%	100%	100%	100%	100%	100%	100%	100%	100%	100%	100%	100%
					INVERSIÓN PROGRAMADA EN PESOS	0.00	0.00	0.00	1,286.00	2,072.00	0.00	200.00	508.00	508.00	508.00	508.00	508.00	6,098.00
					INVERSIÓN MODIFICADA EN PESOS	292.00	200.00	0.00	0.00	400.00	0.00	300.00	0.00	0.00	0.00	0.00	0.00	1,192.00
					INVERSIÓN REAL EN PESOS	292.00	200.00	0.00	0.00	400.00	0.00	300.00	0.00	0.00	0.00	0.00	0.00	1,192.00
					PROGRAMADO (UNIDADES)	100%	100%	100%	100%	100%	100%	100%	100%	100%	100%	100%	100%	100%
					REAL (UNIDADES)	100%	100%	100%	100%	100%	100%	100%	100%	100%	100%	100%	100%	100%
					INVERSIÓN PROGRAMADA EN PESOS	0.00	3,619.00	0.00	4,280.00	164.00	0.00	10,898.00	3,937.00	3,937.00	3,937.00	3,937.00	3,937.00	38,646.00
					INVERSIÓN MODIFICADA EN PESOS	0.00	4,007.80	2,900.00	13,447.88	0.00	2,389.60	0.00	5,336.00	13,624.20	4,028.80	9,570.00	0.00	55,304.28
					INVERSIÓN REAL EN PESOS	0.00	4,007.80	2,900.00	13,447.88	0.00	2,389.60	0.00	5,336.00	13,624.20	4,028.80	9,570.00	0.00	55,304.28
1. (016) Promocion Deportiva Municipal	Total de acciones realizadas / total de acciones calendarizadas * 100	100	Por ciento	Apoyo a Deportistas	PROGRAMADO (UNIDADES)	100%	100%	100%	100%	100%	100%	100%	100%	100%	100%	100%	100%	100%
					REAL (UNIDADES)	100%	100%	100%	100%	100%	100%	100%	100%	100%	100%	100%	100%	100%
					INVERSIÓN PROGRAMADA EN PESOS	0.00	8,000.00	16,414.00	9,541.00	4,560.00	0.00	0.00	5,502.00	5,502.00	5,502.00	5,502.00	5,502.00	66,025.00
					INVERSIÓN MODIFICADA EN PESOS	0.00	0.00	18,792.00	17,400.00	0.00	5,000.00	5,319.76	9,883.20	0.00	6,000.00	3,288.60	0.00	65,683.56
					INVERSIÓN REAL EN PESOS	0.00	0.00	18,792.00	17,400.00	0.00	5,000.00	5,319.76	9,883.20	0.00	6,000.00	3,288.60	0.00	65,683.56
					PROGRAMADO (UNIDADES)	100%	100%	100%	100%	100%	100%	100%	100%	100%	100%	100%	100%	100%
					REAL (UNIDADES)	100%	100%	100%	100%	100%	100%	100%	100%	100%	100%	100%	100%	100%
					INVERSIÓN PROGRAMADA EN PESOS	0.00	8,000.00	16,414.00	9,541.00	4,560.00	0.00	0.00	5,502.00	5,502.00	5,502.00	5,502.00	5,502.00	66,025.00
					INVERSIÓN MODIFICADA EN PESOS	0.00	0.00	18,792.00	17,400.00	0.00	5,000.00	5,319.76	9,883.20	0.00	6,000.00	3,288.60	0.00	65,683.56
					INVERSIÓN REAL EN PESOS	0.00	0.00	18,792.00	17,400.00	0.00	5,000.00	5,319.76	9,883.20	0.00	6,000.00	3,288.60	0.00	65,683.56
1. 001 Educación Para La Vida Acciones de Educacion	Acciones Cumplidas / Acciones Calendarizadas	100	Porcentaje	Calendario de	PROGRAMADO (UNIDADES)	100%	100%	100%	100%	100%	100%	100%	100%	100%	100%	100%	100%	100%
					REAL (UNIDADES)	100%	100%	100%	100%	100%	100%	100%	100%	100%	100%	100%	100%	100%
					INVERSIÓN PROGRAMADA EN PESOS	74,496.00	65,831.00	84,154.00	62,164.00	73,948.00	58,691.00	144,099.00	79,537.00	79,437.00	79,537.00	79,437.00	140,179.00	1,021,510.00
					INVERSIÓN MODIFICADA EN PESOS	0.00	0.00	0.00	0.00	0.00	0.00	0.00	0.00					

2. 001 Educación Para La Vida Otorgamiento de Becas Escolares	Padron de becarios / Becas entregadas	100	Porcentaje	Padron de becarios	INVERSIÓN MODIFICADA EN PESOS													
					65,206.83	90,437.32	65,162.30	133,639.45	76,196.87	73,080.86	87,604.04	148,248.10	61,834.91	72,966.62	53,485.17	97,207.68	1,025,070.15	
					INVERSIÓN REAL EN PESOS													
					65,206.83	90,437.32	65,162.30	133,639.45	76,196.87	73,080.86	87,604.04	148,248.10	61,834.91	72,966.62	53,485.17	97,207.68	1,025,070.15	
					PROGRAMADO (UNIDADES)													
					100%	100%	100%	100%	100%	100%	100%	100%	100%	100%	100%	100%	100%	
					REAL (UNIDADES)													
					100%	100%	100%	100%	100%	100%	100%	100%	100%	100%	100%	100%	100%	
					INVERSIÓN PROGRAMADA EN PESOS													
					342,000.00	0.00	342,000.00	0.00	342,000.00	0.00	342,000.00	0.00	342,000.00	0.00	342,000.00	0.00	2,052,000.00	
2. 017 Eventos Culturales para el Desarrollo	Total de acciones realizadas / total de acciones calendarizadas * 100	100	Porcentaje	Eventos culturales	INVERSIÓN MODIFICADA EN PESOS													
					27,020.00	23,533.00	22,487.00	58,043.00	22,120.00	24,169.00	29,284.00	29,619.00	29,769.00	29,619.00	29,769.00	110,484.00	435,916.00	
					INVERSIÓN REAL EN PESOS													
					34,568.49	36,800.71	48,125.26	37,597.36	44,101.45	57,989.82	39,672.30	37,070.30	66,893.15	45,714.51	32,550.30	87,096.24	568,179.89	
					INVERSIÓN REAL EN PESOS													
					34,568.49	36,800.71	48,125.26	37,597.36	44,101.45	57,989.82	39,672.30	37,070.30	66,893.15	45,714.51	32,550.30	87,096.24	568,179.89	
					PROGRAMADO (UNIDADES)													
					100%	100%	100%	100%	100%	100%	100%	100%	100%	100%	100%	100%	100%	
					REAL (UNIDADES)													
					100%	100%	100%	100%	100%	100%	100%	100%	100%	100%	100%	100%	100%	
4. (041) Aprovechamiento del Potencial Turístico	Acciones Cumplidas / Acciones Calendarizadas * 100	100	Porcentaje	Padrones Municipales	INVERSIÓN PROGRAMADA EN PESOS													
					37,111.00	39,576.00	39,588.00	43,721.00	48,134.00	39,570.00	43,564.00	44,939.00	42,139.00	44,939.00	42,139.00	186,689.00	652,109.00	
					INVERSIÓN MODIFICADA EN PESOS													
					30,120.46	38,949.49	43,714.54	184,260.38	148,168.55	163,444.09	146,582.63	114,085.29	206,492.42	135,959.40	132,824.92	266,664.90	1,611,267.07	
					INVERSIÓN REAL EN PESOS													
					30,120.46	38,949.49	43,714.54	184,260.38	148,168.55	163,444.09	146,582.63	114,085.29	206,492.42	135,959.40	132,824.92	266,664.90	1,611,267.07	
					PROGRAMADO (UNIDADES)													
					100%	100%	100%	100%	100%	100%	100%	100%	100%	100%	100%	100%	100%	
					REAL (UNIDADES)													
					100%	100%	100%	100%	100%	100%	100%	100%	100%	100%	100%	100%	100%	
2. (008) Modernización Catastral y regularización de predios	300 tramites	Predios	Unidad	Padron de registro de regularizacio nes	PROGRAMADO (UNIDADES)													
					150	150	150	150	150	150	150	150	150	150	150	300		
					REAL (UNIDADES)													
					50	50	50	50	50	50	50	50	50	50	50	50	252	
					INVERSIÓN PROGRAMADA EN PESOS													
					28,350.00	28,300.00	28,350.00	39,497.00	30,003.00	28,300.00	28,350.00	30,135.00	30,185.00	30,135.00	30,185.00	149,835.00	481,625.00	
					INVERSIÓN MODIFICADA EN PESOS													
					53,598.90	66,786.25	76,964.38	59,598.90	76,174.90	89,871.74	57,598.95	55,599.00	101,132.54	63,598.80	64,598.80	175,666.90	941,190.06	
					INVERSIÓN REAL EN PESOS													
					53,598.90	66,786.25	76,964.38	59,598.90	76,174.90	89,871.74	57,598.95	55,599.00	101,132.54	63,598.80	64,598.80	175,666.90	941,190.06	
3 (022) Manejo Responsable de las Finanzas Publicas Hacendarias	Listado de acciones cumplidas / Listado de acciones programadas * 100	100	Porcentaje	Normativa art 129	PROGRAMADO (UNIDADES)													
					100%	100%	100%	100%	100%	100%	100%	100%	100%	100%	100%	100%	100%	
					REAL (UNIDADES)													
					100%	100%	100%	100%	100%	100%	100%	100%	100%	100%	100%	100%	100%	
					INVERSIÓN PROGRAMADA EN PESOS													
					99,800.00	99,640.00	99,800.00	99,640.00	99,800.00	99,640.00	99,800.00	99,640.00	99,800.00	99,640.00	99,800.00	468,370.00	1,565,370.00	
					INVERSIÓN MODIFICADA EN PESOS													
					69,683.40	85,059.60	98,587.04	78,332.95	75,583.00	111,724.17	78,715.00	805,698.00	421,742.07	108,137.00	136,183.26	255,262.19	2,324,707.68	
					INVERSIÓN REAL EN PESOS													
					69,683.40	85,059.60	98,587.04	78,332.95	75,583.00	111,724.17	78,715.00	805,698.00	421,742.07	108,137.00	136,183.26	255,262.19	2,324,707.68	
7. - (035) Planeación de Plantilla de Pensionados Municipales	total de pensionados pagados en el 2015 / total de pensionados registrados en la plantilla de personal municipal	100	Porcentaje	Plantilla de personal pensionada	PROGRAMADO (UNIDADES)													
					100%	100%	100%	100%	100%	100%	100%	100%	100%	100%	100%	100%	100%	
					REAL (UNIDADES)													
					100%	100%	100%	100%	100%	100%	100%	100%	100%	100%	100%	100%	100%	
					INVERSIÓN PROGRAMADA EN PESOS													
					79,331.00	79,331.00	79,331.00	79,331.00	79,331.00	79,331.00	79,331.00	79,331.00	79,331.00	79,331.00	79,331.00	436,321.00	1,308,962.00	
					INVERSIÓN MODIFICADA EN PESOS													
					71,421.30	69,271.50	69,271.50	69,271.50	69,271.50	69,271.50	69,271.50	69,271.50	66,979.50	66,979.50	66,979.50	341,883.45	1,099,143.75	
					INVERSIÓN REAL EN PESOS													
					71,421.30	69,271.50	69,271.50	69,271.50	69,271.50	69,271.50	69,271.50	69,271.50	66,979.50	66,979.50	66,979.50	341,883.45	1,099,143.75	
4. (023) Manejo Responsable de las Finanzas Publicas Catastrales	Acciones de recuperacion de cartera vencida / Total de cartera vencida	25	Porcentaje	total de Ingreso recaudado de mas que el ejercicio anterior por concepto de predial	PROGRAMADO (UNIDADES)													
					25%	25%	25%	25%	25%	25%	25%	25%	25%	25%	25%	25%	25%	
					REAL (UNIDADES)													
					32%	110%	136%	55%	1359%	99%	7%	31%	5036%				753%	
					INVERSIÓN PROGRAMADA EN PESOS													
					867,918.00	430,626.00	293,538.00	247,501.00	245,327.00	889,117.00	533,161.00	608,801.00	608,651.00	608,801.00	608,651.00	623,801.00	6,565,893.00	
					INVERSIÓN MODIFICADA EN PESOS													
					935,579.77	194,383.05	387,193.67	420,766.70	450,379.33	796,568.86	617,435.13	139,602.68	354,701.78	437,022.97	1,132,320.28	1,511,269.66	7,377,223.88	
					INVERSIÓN REAL EN PESOS													
					935,579.77	194,383.05	387,193.67	420,766.70	450,379.33	796,568.86	617,435.13	139,602.68	354,701.78	437,022.97	1,132,320.28	1,511,269.66	7,377,223.88	
2. (024) Recursos Humanos Comprometidos en el Mantenimiento de los Bienes	Vehiculos con mantenimiento / total de Padron Vehicular	100	Porcentaje	Padron Vehicular	PROGRAMADO (UNIDADES)													
					10%	10%	10%	10%	10%	10%	10%	10%	10%	10%	10%	10%	10%	
					REAL (UNIDADES)													
					10%	25%	30%	45%	25%	25%	45%	25%	55%	60%	60%	60%	60%	
					INVERSIÓN PROGRAMADA EN PESOS													
					45,202.00	128,134.00	372,155.00	662,627.00	169,156.00	150,682.00	304,413.00	286,556.00	286,556.00	286,556.00	286,556.00	286,556.00	3,265,149.00	
					INVERSIÓN MODIFICADA EN PESOS													
					99,717.65	296,592.43	116,251.14	352,556.22	185,549.43	233,885.26	254,584.40	101,146.07	279,313.13	141,413.78	151,145.84	268,409.78	2,480,565.13	
					INVERSIÓN REAL EN PESOS													
					99,717.65	296,592.43	116,251.14	352,556.22	185,549.43	233,885.26	254,584.40	101,146.07	279,313.13	141,413.78	151,145.84	268,409.78	2,480,565.13	

[illegible]

Encuesta de seguimiento sobre la Carta Intención en materia de Seguridad Pública entre los municipios del Estado de Coahuila de Zaragoza y la Auditoría Superior del Estado de Coahuila

De conformidad con la Carta Intención suscrita por el Poder Legislativo del Estado de Coahuila de Zaragoza por conducto de la Auditoría Superior del Estado de Coahuila (ASEC), representada por el C.P.C. José Armando Plata Sandoval, Auditor Superior del Estado de Coahuila y por el municipio de Arteaga, Coahuila, se le solicita complementar el siguiente cuestionario con el fin de dar seguimiento a lo establecido en dicha Carta Intención.

a) Marque con una X o complemente con información según se indique

1.- ¿Asistieron a la asesoría proporcionada por la ASEC referente a en la elaboración de la ley de ingresos y el presupuesto de egresos municipales para el ejercicio fiscal 2015, con el objeto de incluir una partida referente a Seguridad Pública?

Si

☒

No

☐

2.- ¿Recurrieron a la asistencia técnica proporcionada por la ASEC?

Si

☒

No

☐

Sobre qué tema:

Nos capacitaron en presupuestos basados en resultados durante el ejercicio 2014.

Dos meses antes que se terminara el año nos citaron para capacitación de Ley de Ingresos, Acuerdos sobre ISR, Seguridad Pública, incremento recaudación de catastro y elaboración de Adenda Municipal y Layout para Presupuesto de Egresos 2015.

Posteriormente se citaron a funcionarios públicos municipales para dar atención personalizada en la elaboración de los mismos.

3.- ¿En el Presupuesto de Egresos Municipal 2015, se incluyó una partida presupuestal referente a la Seguridad Pública?

Si

☒

No

☐

Si la respuesta fue afirmativa, indicar cuál fue la partida en la materia y su monto:

Publicada en el Periódico Oficial del Estado el 6 de febrero del 2015.

"Que con base en el punto de acuerdo que presentó el Diputado José Luis Moreno Aguirre, el pasado 28 de octubre de 2014, ante el H. Pleno del Congreso del Estado de Coahuila de Zaragoza, con relación a la solicitud realizada a los municipios del Estado para etiquetar presupuesto para el año 2015 en el rubro de seguridad pública, el municipio de Arteaga, Coahuila de Zaragoza, realizó las siguientes acciones:

- Por acuerdo del Ayuntamiento etiquetó el 22.57% del fondo de fortalecimiento municipal para el Programa de Seguridad Pública Municipal destinando la cantidad de \$2,651,296.00 para mantenimiento de unidades, equipamiento de la corporación policiaca y celebración de convenios de seguridad.
- Incrementó la estimación de los ingresos por concepto de impuesto predial en un % respecto de la Ley de Ingresos Municipal del año anterior, con el fin de destinar un 14% sobre el total de la estimación de impuesto predial correspondiente al ejercicio 2015, al Programa de Seguridad Pública Municipal, esto representa la cantidad de \$1,721,026.86.
- Con base en el presupuesto del gasto corriente para el municipio de Arteaga, Coahuila, la cual asciende a la cantidad de \$90,800,647.00, se destina el 11.90% para el Programa de Seguridad Pública Municipal, con el fin de incrementar los elementos policiacos en la entidad y el sostenimiento del departamento, cantidad que asciende a \$10,807,759.86.
- Estimó ingresos por concepto de recuperaciones por concepto del pago del impuesto sobre la renta de los servidores públicos del municipio, por un total de \$2,298,923.28, con el fin de destinarlos al Programa de Seguridad Pública Municipal, otorgando un aumento del 33% en el concepto de sueldos a los elementos policiacos homologándolos al área conurbada.

Que el municipio deberá concentrar los recursos federales provenientes de FORTAMUN en cuentas específicas, así como los rendimientos que generen, a efecto de identificarlos y separarlos del resto de los recursos que con cargo a su presupuesto destinen a seguridad pública.

Que con base en lo anterior se presupuesta una cantidad de \$17,479,006.00 para ser destinados al Programa de Seguridad Pública Municipal, el cual tiene carácter de prioritario y por ningún motivo ni circunstancia deberá disminuir la cantidad presupuestada con respecto al monto ejercido.

Que el Programa de Seguridad Pública Municipal se establecerá basado en resultados sujeto a las Auditorías de Desempeño que conforme a su mandato realice la Auditoría Superior del Estado de Coahuila, de forma trimestral y/o anual.

Que en caso de que la recaudación de los ingresos municipales sea superior a los ingresos estimados en la Ley de Ingresos, éstos se destinarán preferentemente para cubrir pasivos municipales correspondientes a egresos devengados no ejercidos ni pagados en el ejercicio 2015, del gasto del Programa de Seguridad Pública Municipal o en su caso para incluirlos en el Programa de Seguridad Pública Municipal del siguiente ejercicio, siempre y cuando no tengan que reintegrarse o destinarse para un fin en específico."

Integral de Seguridad Pública		
ObjGasto	Partida	Monto
11301 SUELDOS BASE	101 RECURSOS FISCALES	10,800,000.00
13204 PRIMA VACACIONAL Y DOMINICAL	101 RECURSOS FISCALES	85,000.00
13205 GRATIFICACION DE FIN DE AÑO	101 RECURSOS FISCALES	1,500,000.00
13404 COMPENSACIONES POR SERVICIOS EVB	101 RECURSOS FISCALES	31,200.00
14103 APORTACIONES AL IMSS	101 RECURSOS FISCALES	1,332,000.00
21101 MATERIALES Y UTILES DE OFICINA	101 RECURSOS FISCALES	6,629.00
21201 MATERIALES Y ÚTILES DE IMPRESIÓN Y	101 RECURSOS FISCALES	3,325.00
22101 PRODUCTOS ALIMENTICIOS PARA EL EJ	101 RECURSOS FISCALES	1,180.00
22106 PRODUCTOS ALIMENTICIOS PARA EL PE	101 RECURSOS FISCALES	137,170.00
24801 MATERIALES COMPLEMENTARIOS	101 RECURSOS FISCALES	264.00
25301 MEDICINAS Y PROD. FARMACEUTICOS	101 RECURSOS FISCALES	9,433.00
26103 COMBUSTIBLES LUBRICANTES Y ADITM	101 RECURSOS FISCALES	876,616.00
27201 PRENDAS DE PROTECCIÓN PERSONAL	502 FONDO DE FORTALECIMIENTO	222,877.00
31201 GAS	101 RECURSOS FISCALES	1,096.00
31601 SERVICIO DE RADIOLOCALIZACION	502 FONDO DE FORTALECIMIENTO	62,640.00
31901 SERVICIOS INTEGRALES DE TELECOMUN	101 RECURSOS FISCALES	5,202.00
33109 OTRAS ASESORIAS	101 RECURSOS FISCALES	14,925.00
35501 MITTO Y CONSERVACION DE VEHICULOS	101 RECURSOS FISCALES	23,670.00
35701 MANTENIMIENTO Y CONSERVACION DE	502 FONDO DE FORTALECIMIENTO	421,385.00
43801 SUBSIDIOS A ORGANISMOS DESCENTRA	502 FONDO DE FORTALECIMIENTO	960,000.00
51501 BIENES INFORMÁTICOS	502 FONDO DE FORTALECIMIENTO	30,074.00
54103 VEHÍCULOS Y EQUIPO TERRESTRES DES	502 FONDO DE FORTALECIMIENTO	832,856.00
56501 EQUIPOS Y APARATOS DE COMUNICAC	502 FONDO DE FORTALECIMIENTO	121,464.00
		17,479,006.00

La cual será publicada en el Periódico Oficial del Estado en el mes de febrero del 2016.

"Que el programa de Seguridad Pública Municipal se establecerá basado en resultados sujeto a las Auditorías de Desempeño que conforme a su mandato realice la Auditoría Superior del Estado de Coahuila de forma trimestral y/o anual"
Por tal motivo se presenta "Presupuesto Modificado de Egresos del Municipio de Arteaga al cierre del Ejercicio 2015"

12 SECRETARIA DEL AYUNTAMIENTO	\$ 24,296,722.84
1206 - SEGURIDAD PUBLICA	22,108,441.75
1207 - PROTECCION CIVIL	3,593,709.93

Clasificación Programática		Presupuesto Aprobado
Desempeño de las Funciones		
Prestación de Servicios Públicos	E	
PROGRAMA DE SEGURIDAD CIUDADANA		25,702,151.68

INTEGRAL DE SEGURIDAD PUBLICA		
ObjGasto	Fuente	Monto
11301 SUELDO BASE	101 RECURSOS FISCALES	8,712,569.16
11302 CANTIDAD ADICIONAL	101 RECURSOS FISCALES	80,578.00
13204 PRIMA VACACIONAL Y DOMINICAL	101 RECURSOS FISCALES	22,879.63
13205 GRATIFICACI DE FIN DE AÑO	101 RECURSOS FISCALES	961,495.07
13404 COMPENSACION POR SERVICIOS EVENTUALES	101 RECURSOS FISCALES	27,600.00
14103 APORTACIONES IMSS	101 RECURSOS FISCALES	639,314.60
21101 MATERIALES Y UTILES DE OFICINA	101 RECURSOS FISCALES	37,954.58
21201 MATERIALES Y UTILES DE IMPRESION	101 RECURSOS FISCALES	1,749.45
22106 PRODUCTOS ALIMENTICIOS PARA EL PERSONAL DE ACTIVIDADES EXTRAORDINARIOS	101 RECURSOS FISCALES	144,171.05
26103 COMBUSTIBLES LUBRICANTES Y ADITIVOS PARA VEHICULOS TERRESTRES	101 RECURSOS FISCALES	2,458,625.68
27101 VESTUARIOS UNIFORMES BLANCOS	101 RECURSOS FISCALES Y 502 FONDO DE FORTALECIMIENTO	110,427.59
29601 REFACCIONES Y ACCESORIOS MENORES DE EQUIPO DE TRANSPORTE	502 FONDO DE FORTALECIMIENTO	10,493.36
31101 ENERGIA ELECTRICA	502 FONDO DE FORTALECIMIENTO	7,290,774.00
31201 GAS	101 RECURSOS FISCALES	1,814.85
31601 SERVICIO DE RADIOLOCALIZACION	502 FONDO DE FORTALECIMIENTO	98,501.98
33109 OTRAS ASESORIAS	101 RECURSOS FISCALES	51,000.00
35501 MTTO Y CONSERVACION DE VEHICULOS TERRESTRES	101 RECURSOS FISCALES	3,224.80
35601 REPARACION Y MANTENIMIENTO DE EQUIPO DE DEFENSA Y SEGURIDAD	502 FONDO DE FORTALECIMIENTO	10,150.00
35701 MTTO Y CONSERVACION DE MAQUINARIA Y	101 RECURSOS FISCALES	28,674.33



PODER LEGISLATIVO

AUDITORÍA SUPERIOR
del Estado de Coahuila

EEQUIPO	Y 502 FONDO DE FORTALECIMIENTO	
38201 GASTOS DE ORDEN SOCIAL	101 RECURSOS FISCALES	68,109.40
54101 VEHICULOS Y EQUIPO TERRESTRES PARA LA EJECUCION DE PROGRMAS DE SEGURIDAD PUBLICA Y NACIONAL	101 RECURSOS FISCALES	548,500.00
54103 VEHICULOS Y EQUIPO TERRESTRES DESTINADOS A SERVICIOS PUBLICOS Y LA OPERACIÓN DE PROGRAMAS PUBLICOS	502 FONDO DE FORTALECIMIENTO	591,000.00
55102 EQUIPO DE SEGURIDAD PUBLICA Y NACIONAL	101 RECURSOS FISCALES Y 502 FONDO DE FORTALECIMIENTO	71,061.60
56501 EQUIPOS Y APARATOS DE COMUNICACIONES	502 FONDO DE FORTALECIMIENTO	137,772.62
		22,108,441.75

INTEGRAL DE SEGURIDAD PUBLICA DE PROTECCION CIVIL		
ObjGasto	Fuente	Monto
11301 SUELDO BASE	101 RECURSOS FISCALES	2,200,137.39
11302 CANTIDAD ADICIONAL	101 RECURSOS FISCALES	18,796.06
11308 AYUDA PARA TRANSPORTE	101 RECURSOS FISCALES	2,400.00
11309 AYUDA ESCOLAR	101 RECURSOS FISCALES	1,822.36
13101PRIMA QUINQUENAL POR AÑOS DE SERVICIO EFECTIVAMENTE PRESTADOS	101 RECURSOS FISCALES	2,040.00
13204 PRIMA VACACIONAL Y DOMINICAL	101 RECURSOS FISCALES	7,985.20
13205 GRATIFICACI DE FIN DE AÑO	101 RECURSOS FISCALES	248,881.42
13404 COMPENSACION POR SERVICIOS EVENTUALES	101 RECURSOS FISCALES	500.00
14103 APORTACIONES IMSS	101 RECURSOS FISCALES	293,272.64
15101 CUOTAS PARA EL FONDO DE AHORRO DEL PERSONAL CIVIL	101 RECURSOS FISCALES	6,960.00
15401 PRESTACIONES ESTABLECIDA POR CONDICIONES GENERALES DE TRABAJO O CONTRATOS COLECTIVOS DE TRABAJO	101 RECURSOS FISCALES	290.00
17102 ESTIMULOS AL PERSONAL OPERATIVO	101 RECURSOS FISCALES	5,400.00
21101 MATERIALES Y UTILES DE OFICINA	101 RECURSOS FISCALES	10,651.74
21201 MATERIALES Y UTILES DE IMPRESIÓN	101 RECURSOS FISCALES	6,117.47
21401 MATERIALES Y UTILES PARA EL PROCESAMIENTO EN EQUIPOS Y BIENES INFORMATICOS	101 RECURSOS FISCALES	244.25
22106 PRODUCTOS ALIMENTICIOS PARA EL PERSONAL DE ACTIVIDADES EXTRAORDINARIOS	101 RECURSOS FISCALES	67,009.23
25301MEDICINAS Y PROD. FARMACEUTICOS	101 RECURSOS FISCALES	3,916.26
26103 COMBUSTIBLES LUBRICANTES Y ADITIVOS PARA VEHICULOS TERRESTRES	101 RECURSOS FISCALES	627,273.10
27101 VESTUARIOS UNIFORMES BLANCOS	101 RECURSOS FISCALES	74,164.60
29101 HERRAMIENTAS MENORES		2,443.96
33401 SERVICIOS PARA CAPACITACION A SERVIDORES PUBLICOS	101 RECURSOS FISCALES	7,199.98
37504 VIATICOS NACIONALES PARA SERVIDORES PÚBLICOS EN EL DESEMPEÑO DE FUNCIONES OFICIALES.	101 RECURSOS FISCALES	1,802.96
38201 GASTOS DE ORDEN SOCIAL		4,401.31
		3,593,709.93

De acuerdo a la siguiente lista de partidas presupuestales, marque con una X aquellas que se incluyeron en la partida presupuestal antes mencionada:

Partida	Si	No
Nómina	X	
Mantenimiento	X	
Alimentación de elementos operativos	X	
Equipamiento Únicamente Vestuario	x	
Seguros de vida		X
Capacitación	X	
Evaluación	X	
Gastos administrativos	X	
Otros		

4.- ¿Se gestionaron recursos económicos ante la Federación, Estado o cualquier otra instancia para el rubro de Seguridad Pública?

Si ☐

No ☒

Si la respuesta es afirmativa, favor de indicar cuales, monto y fecha en que se recibieron:

b) Contestar los siguientes incisos (I al IV) en caso de que la respuesta sea afirmativa, incluir el soporte de archivos necesarios con el fin de corroborar el cumplimiento de dichas acciones.

c) Se etiquetó el 65% del Fondo de Fortalecimiento Municipal para el rubro de Seguridad Pública

Si ☒

No ☐

INTEGRAL DE SEGURIDAD PÚBLICA				
Obj Gasto	Fuente	Monto	Gasto al 31 de Diciembre	% destinado de FORTAMUN
13205 GRATIFICACION DE FIN DE AÑO	502 FONDO DE FORTALECIMIENTO			
27101 VESTUARIOS UNIFORMES Y BLANCOS	502 FONDO DE FORTALECIMIENTO	\$43,691.63	\$43,691.63	
29601 REFACCIONES Y ACCESORIOS MENORES PARA EQUIPO DE TRANSPORTE	502 FONDO DE FORTALECIMIENTO	\$10,493.36	\$10,493.36	
31101 ENERGIA ELECTRICA	502 FONDO DE FORTALECIMIENTO	\$6,746,405.00	\$6,746,405.00	
31601 SERVICIO DE RADIOLOCALIZACION	502 FONDO DE FORTALECIMIENTO	\$98,501.98	\$98,501.98	
356 REPARACION Y MANTENIMIENTO DE EQUIPO DE DEFENSA	502 FONDO DE FORTALECIMIENTO	\$10,150.00	\$10,150.00	

185
0018



PODER LEGISLATIVO

AUDITORÍA SUPERIOR
del Estado de Coahuila

35701 MANTENIMIENTO Y CONSERVACION DE MAQUINARIA Y EQUIPO	502 FONDO DE FORTALECIMIENTO	\$19,800.33	\$19,800.33	
51501 BIENES INFORMÁTICOS	502 FONDO DE FORTALECIMIENTO			
54103 VEHÍCULOS Y EQUIPO TERRESTRES DESTINADOS A SERVICIOS PUBLICOS Y LA OPERACIÓN DE PROGRAMAS PUBLICOS	502 FONDO DE FORTALECIMIENTO	\$591,000.00	\$591,000.00	
551 EQUIPO DE DEFENSA Y SEGURIDAD	502 FONDO DE FORTALECIMIENTO	\$31,437.30	\$31,437.30	
56501 EQUIPOS Y APARATOS DE COMUNICACIONES Y TELECOMUNICACIONES	502 FONDO DE FORTALECIMIENTO	\$137,772.62	\$137,772.62	
			\$7,689,252.22	65%

II) Se incrementó la recaudación del Impuesto Predial en un 60% ascendiendo el monto recaudado a \$7,434,421.79 y se destinó este recurso al área de Seguridad Pública

Si ☒

No ☐

Este monto fue destinado al pago de nómina de los elementos de Seguridad Publica.

III) Se trasladó el 7.56% del Gasto Corriente hacia el rubro de Seguridad Pública y acciones de protección civil

Si ☒

No ☐

Se está destinando a gastos tales como Material de Oficina, Alimentos y Utensilios, Combustible, Servicios de Radiolocalización, Gastos de Orden Social y todos los gastos incurridos en el área de protección civil.

IV) Se etiquetó al rubro de Seguridad Pública, las recuperaciones por concepto del pago de Impuesto Sobre la Renta de los servidores públicos del municipio.

Si ☒

No ☐

A la fecha hemos recibido \$2, 538,399.00 los cuales fueron aplicados al 31 de diciembre \$2,480,351.50

Se paga camioneta blindada al servicio de la seguridad pública la cantidad de \$300,000.00 comprometiendo al cierre del ejercicio otros \$600,000.00 de pago dan un monto de \$900,000.00 en este concepto.



PODER LEGISLATIVO
AUDITORÍA SUPERIOR
del Estado de Coahuila

Se adquirió vagón transit bus con la capacidad de 15 pasajeros para el programa de seguridad pública municipal 2015 \$548,500.00

Se pagó de aguinaldo para el personal del departamento de seguridad pública la cantidad \$892,782.92

Se destinaron el pago de comisiones bancarias por uso de cuenta por un monto de \$547.92

Se destinó al pago de combustible de las unidades de seguridad pública el monto de \$138,520.66

c) Favor de complementar la siguiente información con datos actualizados al 31 de diciembre de 2015

1.- Relación de personal activo por área al 31 de Diciembre de 2015

Personal Activo	
Tipo	Número de empleados
Personal operativo total	57
Preventivo	30
Tránsito	25
Tipo	Número de empleados
Personal administrativo	2

2.- Relación de personal operativo activo (para su comprobación incluir en archivo electrónico el soporte de la relación de nómina al 31 de Diciembre 2015)

Nombre del empleado	Área (Tránsito o preventivo)	Salario bruto percibido		Contestar con una X y complementar información									
		2014	2015	Utiliza arma				Número y tipo de arma		Utiliza vehículo			Tipo de vehículo
AGUILAR ARELLANO JOSE LUIS	Preventivo	8000	14300	Si	X	No		CCC3214	REVOLVER 38 SPL	Si		No	
AGUILAR DE LA CRUZ RAMON EDUARDO	Preventivo	8000	14300	Si		No	X			Si		No	
AGUILAR MARTINEZ GREGORIO	Preventivo	8000	14300	Si		No	X			Si		No	
ALONSO ALVAREZ JOSE ANTONIO	Preventivo	8000	14300	Si		No	X			Si		No	
ARRIAZOLA ARAIZA JUAN LUIS	Preventivo	8000	14300	Si		No	X			Si		No	
ARTEAGA HERNANDE ROSALINDA	Preventivo	8000	14300	Si		No	X			Si		No	
BETANCOURT CERERO DIANA GUADALUPE	Preventivo	8000	14300	Si		No	X			Si		No	
CHARLES CORTES BENJAMIN	Preventivo	8000	14300	Si	X	No		CCB9721	REVOLVER 38 SPL	Si		No	187
DAVILA VILLA EMMANUEL	Preventivo		14300	Si		No	X			Si		No	9
ESTRADA ESMERALDA JAIME EDUARDO	Preventivo	8000	14300	Si		No	X			Si		No	001



PODER LEGISLATIVO

AUDITORÍA SUPERIOR

del Estado de Coahuila

FLORES HERNANDEZ MARIO SAUL	Preventivo	8000	14800	Si		No	X		Si	No		
FLORES RAMIREZ CESAR	Transito	8000	14300	Si		No	X		Si	No		
GAMEZ ARRIAGA JULIO	Preventivo	8000	14300	Si	X	No		BUJ 1936 REVOLVER 38, GS004826 FUSIL 223	Si	No		
GAITAN MARTINEZ CHRISTIAN SAMUEL	Transito		14300	Si		No	X		Si	No		
GAMEZ ORTIZ SILVIA MARIA	Preventivo	8000	14300	Si		No	X		Si	No		
GAONA MONTELONGO SANTOS EVERARDO	Preventivo	8000	14300	Si		No	X		Si	No		
FERNANDEZ GONZALEZ WALTER JESUS	Transito		14300	Si		No	X		Si	No		
GAONA MONTELONGO BENITO	Preventivo	8000	14300	Si		No	X		Si	No		
GARCIA CONTRERAS ARIADNA	Transito		14300	Si		No	X		Si	No		
GARCIA OLARTE PEDRO	Preventivo	8000	14300	Si		No	X		Si	No		
GONGORA CORREA OSVALDO	Preventivo	8000	14300	Si		No	X		Si	No		
ARRIAGA MARTINEZ HECTOR GUADALUPE	Preventivo	8000	14300	Si		No	X		Si	No		
HERNANDEZ CORTES ERNESTO	Preventivo	8000	14300	Si		No	X		Si	No		
LAUREANO IBARRA MANUEL GERARDO	Preventivo	8000	15800	Si	X	No		CBM1506 REVOLVER 38 Y STO21607 FUSIL 223	Si	No		
HERNANDEZ SOTO JULIO CESAR	Preventivo	8000	14300	Si		No	X		Si	No		
LUCIO GAMEZ JOSE MERCED	Preventivo	8000	14300		X			CCB9091 REVOLVER 38 SPL				
LUNA CERDA ORLANDO	Director del Edo. Preventivo			Si		No	X		Si	No		
MANZANARES TORRES RIGOBERTO	Preventivo	8000	14300	Si		No	X		Si	No		
MARTINEZ MACIAS EDGAR ARNOLDO	Preventivo antes transito	8000	14300	Si	X	No		CBE6937 REVOLVER 38 SPL	Si	No		
MARTINEZ PUENTE HILDA	administrativo	5500	14300	Si		No	X		Si	No		
MARTINEZ LOPEZ JOSE VALERIANO	Preventivo	8000	14300	Si		No	X		Si	No		
MEDINA CARRILLO FEDERICO	Transito	8000	14300	Si		No	X		Si	No		
MONSIVAI ALVARADO JUAN IGNACIO	Transito	8000	14300	Si		No	X		Si	No		
MORALES DOMINGUEZ JUAN PABLO	Transito	8000	14300	Si		No	X		Si	No		
MORENO FLORES OSCAR	Transito	8000	14300	Si		No	X		Si	No		
PEREZ ROCHA ANTONIO	Transito	8000	14300	Si		No	X		Si	No		
RAMIREZ TORRES JOSE ALFREDO	Transito	8000	14300	Si		No	X		Si	No		
REYES GUTIERREZ LUIS ALBERTO	Preventivo antes transito	8000	14300	Si	X	No		CCB9211 REVOLVER 38 SPL	Si	No		

188

00190



PODER LEGISLATIVO

AUDITORÍA SUPERIOR
del Estado de Coahuila

ROCHA GONZALEZ Jesús GERARDO	Transito	8000	14300	Si		No	X		Si	No		
RODRIGUEZ RODRIGUEZ ISMAEL	Preventivo antes transito	8000	15800	Si	X	No		CBF0872 REVOLVER 38 SPL	Si	No		
SALAZAR URESTI MARTHA ALICIA	Intendente	4000	4000	Si		No	X		Si	No		
MATA CHARLES ELOY	Transito	8000	14300	Si		No	X		Si	No		
MONSIVAIS ALVARADO EDGAR IVAN	Transito	8000	14300	Si		No	X		Si	No		
MONTENEGRO TERCERO JAVIER	Transito		14300	Si		No	X		Si	No		
REYES GUTIERREZ MIGUEL ANGEL	preventivo	8000	14300	Si	X	No		CBD5133 REVOLVER 38 SPL	Si	No		
TORRES MORENO VICTOR RAUL	preventivo	8000	14300	Si	X	No		CBCB9263 REVOLVER 38 SPL	Si	No		
TORRES MONCADA VICTOR EDUARDO	Transito	8000	14300	Si		No	X		Si	No		
HERNANDEZ SERRATO CINTIA MARICELA	Transito	8000	14300	Si		No	X		Si	No		
AVILES GONZALEZ LUIS ROBERTO	Transito	8000	14300	Si		No	X		Si	No		
VALDES GUSMAN ANTONIO	Transito	8000	14300	Si		No	X		Si	No		
VALDES RIVERA NANCY ARELY	Transito		14300	Si		No	X		Si	No		
ROJAS POSADA GERARDO	Transito		14300	Si		No	X		Si	No		
RUBIO RAMIREZ ANA MARIA	Transito	8000	14300	Si		No	X		Si	No		
VIDALES ALVIZO ELISEO	Transito		14300	Si		No	X		Si	No		
PEREZ AGUIRRE WENDOLYN	Transito		14300	Si		No	X		Si	No		
RICO MENDOZA SIXTO ISMAEL	Transito		14300	Si		No	X		Si	No		
SOSA MEZA JESUS	Transito		14300	Si		No	X		Si	No		

Nota: La plantilla de vehículos es utilizada por todos los elementos de conformidad a su turno, se adjunta la plantilla correspondiente.

3.- Relación de altas y bajas de personal para el 31 de diciembre de 2015

Alta de personal Octubre - diciembre 2015		
Nombre del empleado	Tipo de empleado (operativo o administrativo)	
	Fecha de la alta	
ARRIAGA MARTINEZ HECTOR GUADALUPE	OPERATIVO	31-11-2015
SOSA MEZA JESUS	OPERATIVO	14-12-2015
RICO MENDOZA SIXTO ISMAEL	OPERATIVO	15-11-2015
WENDOLYN PEREZ AGUIRRE	SECRETARA	30-11-2015

1629
00100



Baja de personal Octubre-Diciembre 2015			
Nombre del empleado	Tipo de empleado (operativo o administrativo)	Fecha de la baja	Causa de la baja
HERNANDEZ ESPARZA NELY ELIZABETH	OPERATIVO	30/09/2015	CAMBIO DE DEPARTAMENTO

4.- Relación de proyectos en Seguridad Pública aprobados por el cabildo para el ejercicio 2015 y su estatus al 31 de diciembre de 2015

		Pto Modificado a Diciembre	Ejercido al 31 Diciembre
Plan Integral de Seguridad Publica		22,108,441.75	22,108,441.75
	(010) Integral de Seguridad Publica	20,636,305.14	20,636,305.14
	(010) Equipamiento a cuerpos Policiacos	1,458,761.81	1,458,761.81
	(010) Mantenimiento a Unidades de Seguridad	13,374.80	13,374.80
	(025) Manejo Resp.... Alumbrado... Integral de Seguridad Publica	0	0
Protección Civil Eficaz		3,593,709.93	3,593,709.93
	(011) Protección Civil Eficaz	3,515,144.02	3,515,144.02
	(011) Equipamiento a Proteccion civil y bomberos	74,164.60	74,164.60
	(011) Capacitaciones y Cursos	4,401.31	4,401.31
Total		25,702,151.68	25,702,151.68

Nota: Insertar las filas o renglones necesarios para cubrir la totalidad de los proyectos o subprogramas (mediante un click derecho sobre la tabla, la opción de insertar e insertar filas debajo).

5.- Relación de avances físicos (inversión) del programa de seguridad pública al 31 de diciembre de 2015

Programa de Seguridad Pública (PSP)	OCTUBRE		NOVIEMBRE		DICIEMBRE	
	Presupuesto	Ejercido	Presupuesto	Ejercido	Presupuesto	Ejercido
Relación de Proyectos del PSP						
1 Integral de Seguridad Publica	60.00	57.00	60.00	58.00	60.00	60.00
2 Equipamiento a cuerpos Policiacos	70	0	-	0	-	0
3 Mantenimiento a Unidades de Seguridad	-	0	-	0	-	0
4 Protección Civil Eficaz	100%	100%	100%	100%	100%	100%
5 Equipamiento a Protección civil y bomberos	0	0	0	0	0	0

Nota: Insertar las filas o renglones necesarios para cubrir la totalidad de los proyectos o subprogramas (mediante un click derecho sobre la tabla, la opción de insertar e insertar filas debajo).



PODER LEGISLATIVO

AUDITORÍA SUPERIOR del Estado de Coahuila

La diferencia de los 57 empleados reportados anteriormente y los 60 empleados que se muestran en el indicador de seguridad pública son tres contrataciones realizadas en el mes de diciembre que aún no cuentan con prueba de confianza y pudieran darse de baja: corresponden a: Charles Terán Jorge Luis; Martínez Delgado Pedro Alejandro Y Teniente Martínez Oscar Daniel.

6.- Avance de indicadores al 31 de diciembre de 2015

Avance de indicadores al 31 de diciembre de 2015							
Programa de Seguridad Pública	Línea Base	Meta	Avance (Resultados)				
			1er Trim.	2do Trim.	3er Trim.	4to Trim.	Anual
Proyecto:							
Indicador FIN	Prevenir conductas antisociales instituyendo acciones de buen funcionamiento y tránsito municipal, creando también un sistema municipal de Protección Civil y Seguridad Publica en operación continua.	100% de cumplimiento	80%	80%	80%	80%	80%logro
Indicador (es) Propósito	Fortalecemos la seguridad pública en el municipio dotando de equipo y capacitación necesaria a la dirección de seguridad pública para el cumplimiento de sus funciones reduciendo el índice delictivo en la comunidad	2 puntos menos					Logro 4 puntos menos
	Mejoramos la capacidad de respuesta de protección civil.	Total de atenciones cubiertas / total de atenciones requeridas al departamento. = 100% atendidas	100%	100%	100%	100%	100%
Indicadores Componentes	Contar con 60 policías	60	71.66%	81.66 %	90%	100%	100%
	Proporcionar Uniformes a 60 Policías	60	70%	100%	100%	100%	100%
	Mantenimiento a Unidades	100% Padrón Vehicular		10%	25%	20%	20%
	Acciones Cumplidas / Acciones Calendarizadas * 100	100%	0%	100%	100 %	100%	100%
	Proporcionar Uniformes a elementos de Protección Civil	100% Plantilla	100%	100%	100%	100%	100%

Nota: Agregar los renglones necesarios para cubrir la totalidad de indicadores

No se logró completar en el año el mantenimiento de todas las unidades de seguridad publica por falta de presupuesto.

7.- Gasto del FORTAMUN-DF al 31 de diciembre de 2015

100193



Gasto FORTAMUN-DF al 31 de Diciembre de 2015

Mes	Presupuestado Modificado Publicado en Periódico Oficial del Estado	Recibido al cierre del año 2015	Gasto del Fondo en Seguridad Pública (SP)	Conceptos en que se gastó en SP
Enero	980,695.57	980,695.57	0.00	
Febrero	980,695.57	980,695.57	2,999.99	Uniformes
Marzo	980,695.57	980,695.57	612,829.92	Uniformes y Servicio de Radiolocalización
Abril	980,695.57	980,695.57	606,766.00	Uniformes; Pago de CFE para Seguridad Publica Mpal; Servicio de Telecomunicacion y Equipos de radiocomunicación
Mayo	980,695.57	980,695.57	693,637.80	Pago de CFE para Seguridad Publica Mpal.
Junio	980,695.57	980,695.57	649,797.52	Pago de CFE para Seguridad Publica Mpal.; servicios de radiocomunicación y Uniformes.
Julio	980,695.57	980,695.57	1,259,453.66	Energía eléctrica, torreta de Unidades; Mtto Radio; Adquisición dos patrullas; Compra de Radios Kenwood.
Agosto	980,695.57	980,695.57	968,779.00	Pago de CFE para Seguridad Publica Mpal
Septiembre	980,695.57	980,695.57	682,757.31	Pago de CFE para Seguridad Publica Mpal; servicio de radio y mantenimiento de línea de comunicación.
Octubre	980,695.57	980,695.57	359,750.02	Pago de CFE para Seguridad Publica Mpal; servicio de radiocomunicación y compra de equipo de radios.
Noviembre	980,695.57	980,695.57	1,060,075.00	Energía eléctrica; servicio de radiocomunicación.
Diciembre	980,695.57	980,695.57	792,406.00	Energía Eléctrica y Mantenimiento de señal de radio.
Total	11,768,346.84	11,768,346.84	7,689,252.22	65.33% del fortamun recibido.

Nota: los importes mensuales aquí citados difieren contra el informe del tercer avance de gestión debido a reclasificaciones presupuestales efectuadas contablemente.

Los datos correctos al cierre del ejercicio 2015 y correspondientes al reportado en la página de hacienda SFU se encuentran contemplados en este informe.

**INFORMACIÓN
PROGRAMÁTICA**

**c) LOS RESULTADOS DE LA
EVALUACIÓN DEL
DESEMPEÑO DE LOS
PROGRAMAS
MUNICIPALES, ASÍ COMO
LOS VINCULADOS AL
EJERCICIO DE LOS
RECURSOS FEDERALES QUE
LES HAYAN SIDO
TRANSFERIDOS.**

ARTEAGA, COAHUILA

Resultado de Evaluacion de Desempeño 01 de enero al 31 diciembre 2015

Programas Municipales 2015

Programa	Presupuesto	Presupuesto Municipal	Presupuesto	Presupuesto	Presupuesto	Presupuesto	Presupuesto	Presupuesto
PROGRAMAS DE COORDINACION Y COLABORACION SOCIAL, ECONOMICA Y ADMINISTRATIVA	\$ 11,154,243.00	\$ 13,211,767.67	\$ 13,211,767.67	100%	108	98	ACCIONES	91%
PROGRAMA DE DESARROLLO INTEGRAL	\$ 2,504,130.00	\$ 2,763,498.82	\$ 2,763,498.82	100%	24	66	EVENTOS CON PARTICIPACION DEL 80%	275%
PROGRAMA DE DESARROLLO RURAL SUSTENTABLE	\$ 3,598,869.00	\$ 2,294,910.37	\$ 2,294,910.37	100%	200%	137%	COBERTURA DE BENEFICIARIOS	69%
PROGRAMA DE ESTIMULOS Y CRECIMIENTO ECONOMICO	\$ 10,292,262.00	\$ 12,848,650.83	\$ 12,848,650.83	100%	1200	1250	ACCIONES	104%
PROGRAMA DE INFRAESTRUCTURA MUNICIPAL	\$ 15,275,877.00	\$ 47,374,304.00	\$ 47,374,304.00	100%	14%	32%	INVERSION SOBRE EL TOTAL E INGRESOS	229%
PROGRAMA DE MEJORA CONTINUA Y EMBELLECIMIENTO URBANO	\$ 10,590,116.00	\$ 11,135,332.39	\$ 11,135,332.39	100%	120%	100%	ACCIONES	83%
PROGRAMA DE PROFESIONALIZACION	\$ 21,590,017.00	\$ 18,753,654.03	\$ 18,753,654.03	100%	100%	50%	ACCIONES CUMPLIDAS EN EL 2015	50%
PROGRAMA DE REGULARIZACION DE LA PROPIEDAD	\$ 516,283.00	\$ 950,710.98	\$ 950,710.98	100%	100%	84%	TRAMITES	84%
PROGRAMA DE SALUD	\$ 6,093,104.00	\$ 6,441,883.36	\$ 6,441,883.36	100%	270	286	MONTO P/CAPITA	106%
PROGRAMA DE TRANSFORMACION ECOLOGICA	\$ 3,218,505.00	\$ 2,840,536.32	\$ 2,840,536.32	100%	64	126	MONTO P/CAPITA	197%
PROGRAMA DEPORTIVO Y CULTURAL	\$ 1,215,985.00	\$ 1,279,507.78	\$ 1,279,507.78	100%	40	57	MONTO P/CAPITA	142%
PROGRAMA EDUCATIVO	\$ 3,073,510.00	\$ 2,048,196.15	\$ 2,048,196.15	100%	136	90	MONTO P/CAPITA	66%
PROGRAMA DE SEGURIDAD CIUDADANA	\$ 21,066,771.00	\$ 25,702,151.68	\$ 25,702,151.68	100%	2	4	DISM INDICE DELICTIVO	175%
	\$110,189,672.00	\$147,645,104.38	\$147,645,104.38	100%				

NOTAS:

TOTAL DE INGRESOS REPORTADO EN 2015

147,645,104.38

TOTAL DE HABITANTES EN EL MUNICIPIO SEGÚN CENSO 2010

22544

TOTAL DE GASTO REPORTADO EN 2015

147,645,104.38

ACCIONES VALORADAS EN CADA COMPONENTE DE PROGRAMA



AYUNTAMIENTO
ARTEAGA, COAHUILA DE ZARAGOZA
2014-2017



INFORMACIÓN ADICIONAL

a) LA RELACIÓN DE BIENES MUEBLES QUE COMPRENDEN SU PATRIMONIO

"2015, Año de la Lucha Contra el Cáncer"

CÓDIGO DEL BIEN					CONCEPTO O DESCRIPCIÓN DEL BIEN	VALOR EN LIBROS
GRUPO	SUBGRUPO	CLASE	SUBCLASE	CONSECUTIVO		
5	1	1	01	0001	SILLA DE VISITA DE VINIL COLOR NEGRO	\$0.00
5	1	1	01	0002	SILLA CROMADA TAPIZADA EN VINIL COLOR GUINDO	\$0.00
5	1	1	06	0003	SILLON EJECUTIVO TAPIZADO EN TELA COLOR NEGRO	\$0.00
5	1	1	01	0001	ARCHIVERO DE PISO EN MELAMINA DE .55 X .55 X 2 CAJONES #SERIE: CNC9869099	\$0.00
5	1	1	03	0002	ARCHIVEROS VERTICAL DE 4 GAVETAS OFICIO LINEA EUROPEA COLOR CAOBA	\$0.00
5	1	1	09	0001	MODULO EN L COMPUESTO POR PENINSULA PUNTA DE BALA CON PATA OCTAGONAL COLOR CAOBA DE 1.50 X .70 X .75 MTS LATERAL DE 1.20 X .50 CAJON Y GAVETA DE ARCHIVO COLOR CAOBA	\$3,036.00
5	1	9	01	0001	COPIADORA XEROX MODELO 415 COLOR BLANCO/AZUL, SERIE No. NRL924350	\$32,200.00
5	1	1	03	0005	SILLA SECRETARIAL MARCA PRINTAFORM MODELO 307GA COLOR NEGRO	\$0.00
5	1	1	01	0001	ESTANTE METALICO 2020 CON 6 ENTREPAÑOS COLOR CAFE	\$0.00
5	1	5	01	0001	COMPUTADORA GENERICA PROCESADOR INTEL PENTIUM DUAL, MEMORIA RAM 0.99 GB, DISCO DURO 149 GB, DVD RW LG, FLOPPY 3.5, MODEM ZONET, MONITOR DE 17", TECLADO, WINDOWS XP, COLOR NEGRO, SERIE No. CPU 859971003901 PANTALLA ETH6801788S10	\$6,488.04
5	1	5	01	0001	IMPRESORA MULTIFUNCIONAL INYECCION NEGRO CON FAX MARCA LEXMARK MODELO X4270 COLOR GRIS SERIE No. 0237Y931243	\$0.00
5	1	5	02	0002	LAPTOP ACER AMD 256 RAM 40 GB DD QUEMADOR/DVD COMBO USB RED MODEM COLOR NEGRO SERIE No. 29032063Q	\$10,580.00
5	1	5	01	0003	COMPUTADORA MULTINET OFFICE PROCESADOR INTEL CELERON, RAM DE 2 GB, DISCO DURO 148 GB, WINDOWS 7 TARJETA CON BOCINAS SERIE No. CPU 940007043041 MONITOR ACER AOC/LCD DE 17" SERIE No. ETLE10D0920120BA518502 COLOR NEGRO	\$7,548.07
5	1	1	09	0002	MODULO SECRETARIAL FORMADO POR ESCRITORIO PUNTA DE BALA 1.60 X .60 Y LATERAL DE 1 POR .50 CON DOS CAJONES PAPELEROS Y CAJON DE ARCHIVO FABRICADO EN MELAMINA COLOR CAOBA CON CANTOS DE VINIL NEGROS	\$0.00
5	1	1	09	0003	MODULO SECRETARIAL 1616 COLOR CAOBA MELAMINA CANTO NEGRO PENINSULA DE 1.60X70 CON BASE ESCUADRALATERAL DE 90X70 CON PEDESTAL DE CAJON OFICIO PANTALLA DE 40CMS	\$2,760.00
5	1	1	09	0004	MODULO SECRETARIAL 1616 COLOR CAOBA MELAMINA CANTO NEGRO PENINSULA DE 1.60X70 CON BASE ESCUADRALATERAL DE 90X70 CON PEDESTAL DE CAJON OFICIO PANTALLA DE 40CMS	\$2,760.00
5	1	1	01	0001	PORTATECLADO DESLIZABLE CON CORREDERA TELESCOPICA ALMACE EN MELAMINA COLOR CAOBA	\$0.00
5	1	1	01	0002	PORTATECLADO DESLIZABLE CON CORREDERA TELESCOPICA ALMACE EN MELAMINA COLOR CAOBA	\$0.00
5	4	1	01	0001	POINTER 5 PUERTAS AUSTERO 4 CILINDROS MANUAL 5 VELOCIDADES PLACAS FCC3242 KM AL 11 NOV 66177 #SERIE: 9BWCC05W48P059918	\$87,649.00
5	1	1	02	0006	SILLA GENOVA EN TELA COLOR NEGRO	\$0.00
5	2	3	01	0001	CAMARA KODAK DIGITAL M1033 10PM CON MEMORIA SIMM 1 GB COLOR NEGRO	\$7,693.50
5	1	1	03	0002	ESTANTE CON 8 ENTREPAÑOS DE MADERA Y PUERTA DE MADERA PARA OFICINA DE CONTRALORIA COLOR CAFE	\$12,328.00
5	1	1	10	0007	SILLA MADERA CAFE CON VINIL NEGRO	\$0.00
5	1	1	03	0008	SILLA SECRETARIAL GALES EN TELA COLOR NEGRO	\$0.00
5	1	1	03	0009	SILLA SECRETARIAL GALES EN TELA COLOR NEGRO	\$0.00
5	1	5	02	0004	LAPTOP TOSHIBA MODELO SATELLITE PRO PROCESADOR INTEL DUAL CORE, RAM DE 2 GB, DRIVE 3 1/2 QUEMADOR DE DVD DISCO DURO DE 232 GB SATA2 TARJETA DE VIDEO INTEL GL4 TARJETA DE RED INALAMBRICA , WINDOWS 7 Y SONIDO 3D MOUSE TOUCH PANTALLA LCD DE 15" SVGA COLOR PLATA CON NEGRO SERIE No. 29032063Q	\$12,650.00
5	1	5	01	0005	COMPUTADORA GENERICA DE ESCRITORIO, PROCESADOR INTEL PENTIUM INSIDE, RAM DE 2 GB, DISCO DURO DE 183 GB WINDOWS 7 EN ESPAÑOL, PANTALLA DE 20" SERIE No. CPU 250096008868 Y PANTALLA YC67H9LZ802981P	\$10,295.00
5	1	5	01	0006	FACTURA A33 UNA COMPUTADORA GENERICA DE ESCRITORIO CON PROCESADOR INTEL PENTIUM INSIDE, RAM 2 GB, DISCO DURO DE 148 GB TARJETA PRINCIPAL TECLADO, MOUSE, MONITOR DE 18" Y WINDOWS 7 COLOR NEGRO SERIE No.CPU 259805020964 Y PANTALLA 010NDVW64343	\$9,831.00
5	00198	5	01	0001	SWITCH 3 COM 8 PUERTOS COLOR GRIS SERIE No. 9XSQ8Q002B516	\$0.00
5	6	4	02	0001	CALENTADOR CON CALEFACTOR LENOMEX CON TANQUE DE GAS DE 10K COLOR NEGRO SERIE No. F4910156589	\$0.00

5	1	5	02	0007	LAPTOP ACER ASPIRE V5-431-2848 PROCESADOR INTEL INSIDE, 4GB DE RAM, DISCO DURO DE 450 GB, PANTALLA DE 14", WINDOWS 7, COLOR NEGRO SERIE No. NXM38AL0032270AC3D2000	\$9,628.00
5	1	5	02	0003	IMPRESORA HP MODELO LASERJET P1102W LASER NEGRO SERIE No. VND3F04406	\$0.00
5	1	5	02	0004	IMPRESORA HP MODELO LASERJET P1102W LASER NEGRO SERIE No. VND3F03026	\$0.00
5	1	2	01	0001	VITRINA CON TRES ENTREPAÑOS COLOR CAFÉ	\$0.00
5	1	5	01	0008	COMPUTADORA GENERICA, INTEL PENTIUM, RAM DE 512MB, DISCO DURO DE 35.5GB, WINDOWS 7, DRIVE 3 1/2 1.44 QUEMADOR DE 52 X BOCINAS MONITOR 17" COLOR NEGRO TECLADO MOUSE SERIE No. CPU SIN SERIE PANTALLA 911TPVH42871	\$7,572.00
5	1	1	03	0005	ESCRITORIO METALICO COLOR GRIS CON TRES CAJONES	\$0.00
5	1	1	11	0010	SILLON DE VISITA TAPIZADO EN VINILCOLOR CAFÉ	\$0.00
5	1	1	01	0001	LIBRERO SOBRE ESCRITORIO DE 156 X 90 X 40 CON PUERTAS Y UN HUECO TERMINADO EN MELAMINA COLOR NOGAL	\$0.00
5	1	1	12	0006	MODULO ORGANICO DE 1200 X 150 CON PATAS ELECTRIFICABLES CUBIERTA EN MELAMINA DE 28 MM DESPESOR CON CANTOS DE PVC RIGIDO COLOR NOGAL	\$2,817.50
5	1	1	03	0002	LIBRERO CON PUERTAS CAMDEN COUNT COLOR CAFÉ DE 3 DIVISIONES	\$0.00
5	2	1	01	0001	GRABADORA SONY COLOR GRIS SERIE No. CFD-S07CP	\$0.00
5	1	1	01	0011	SILLA CUATRO PUNTOS TAPIZADA EN VINIL COLOR NEGRO	\$0.00
5	1	1	02	0012	SILLA DE VISITA TAPIZADA EN TELA COLOR NEGRO	\$0.00
5	1	1	11	0007	MODULO PARA COMPUTADORA CHICO COLOR NEGRO	\$0.00
5	1	1	11	0008	MODULO PARA COMPUTADORA CHICO COLOR NEGRO	\$0.00
5	1	1	09	0009	MODULO SECRETARIAL FORMADO POR ESCRITORIO PUNTA DE BALA 1.60 X .60 Y LATERAL DE 1 POR .50 CON 1 CAJON PAPELERO Y CAJON DE ARCHIVO FABRICADO EN MELAMINA COLOR NEGRO CON CANTOS DE VINIL NEGROS	\$0.00
5	1	1	01	0003	ARCHIVERO VERTICAL METALICO MARCA HIRSH COLOR NEGRO	\$0.00
5	1	1	09	0010	MODULO SECRETARIAL ESCRITORIO PUNTA DE BALA DE 1.60X.60 Y LATERAL DE 1X.50 CON DOS CAJONES PAPELEROS Y CAJON DE ARCHIVO FABRICADO EN MELAMINA COLOR CAOBA CON CANTOS DE VINIL NEGROS	\$0.00
5	1	1	07	0013	SILLON DE PIEL MARCA BOSS II	\$0.00
5	1	9	01	0001	GUILLOTINA MARCA PEGASSO 12.2"	\$0.00
5	1	5	01	0001	REGULADOR MARCA CDP INTELIGENTE 1500 VA INTERAC COLOR NEGRO SERIE No. 0707141290002 COLOR NEGRO	\$7,868.67
5	1	1	03	0004	ARCHIVERO 4 GAV. LINEA EUROPEA VERTICAL COLOR CAOBA	\$4,600.00
5	9	1	01	0001	ANTICIPO DEL 40 % POR ADQUISICION DE SOFTWARE DEL PROGRAMA MODERNIZACION CATASTRAL TOMA SATELITAL, CARTOGRAFIA DIGITAL, ESTE SOFTWARE SE ADQUIERE POR ADJUDICACION DIRECTA	\$204,000.00
5	1	1	01	0011	ESCRITORIO SECRETARIAL DE 1.20 X .70 METROS DE UN PEDESTAL CON UN CAJON Y UNA GAVETA LINEA EUROPEA COLOR CAOBA	\$0.00
5	1	1	03	0014	SILLA SECRETARIAL COLOR NEGRO	\$0.00
5	1	1	01	0012	ESCRITORIO SECRETARIAL DE 1.20 X .70 METROS DE UN PEDESTAL CON UN CAJON Y UNA GAVETA LINEA EUROPEA COLOR CAOBA	\$0.00
5	1	1	03	0016	SILLA SECRETARIAL CON BRAZOS AJUSTE DE ALTURA A BASE DE PISTON NEUMATICO MODELO L-130 TAPIZADA EN COLOR NEGRO	\$0.00
5	1	1	03	0017	SILLA SECRETARIAL AJUSTE DE ALTURA A BASE DE PISTON NEUMATICO MODELO L-130 TAPIZADA EN COLOR NEGRO	\$0.00
5	1	5	02	0005	IMPRESORA HP MODELO LASERJET P1505 LASER NEGRO SERIE No. VND3B71603	\$0.00
5	1	5	01	0010	COMPUTADORA GENERICA, PROCESADOR DUAL CORE, RAM DE 2.75GB, DISCO DURO DE 149GB, WINDOWS XP, MONITOR DE 18.5", COLOR NEGRO SERIE No. CPU 940007015368 / MONITOR 012NDKDHL413	\$8,236.00
5	1	5	02	0006	IMPRESORA HP MODELO LASERJET P1505 LASER NEGRO SERIE No. CNB313049	\$0.00
5	9	1	01	0002	PAGO SEGUN AVANCE DE IMPLEMENTACION MUNICIPAL DE MODERNIZACION CATASTRAL TOMA SATELITAL, CARTOGRAFIA DIGITAL, DESARROLLO DE SISTEMAS Y CONCILIACION PREDIAL DE APROX. 29000 PREDIOS	\$102,000.00
5	1	5	01	0012	COMPUTADORA GENERICA, PROCESADOR DUAL CORE /2.75GB/DD 149GB/CVCRW/LCD 20" WINDOWS XP, COLOR NEGRO SERIE No. CPU 940007015400 / MONITOR 912TPGS23879	\$8,700.00
5	1	5	01	0013	COMPUTADORA AXTECK, PROCESADOR INTEL CORE DUO /2GB/CVCRW/DD 232GB/LCD 20" ,WINDOWS 7,COLOR NEGRO SERIE No. CPU 250096008447/ MONITOR YC67H9LZ801991P	\$8,700.00
5	9	1	01	0003	PAGO SEGUN AVANCE DE IMPLEMENTACION MUNICIPAL DE MODERNIZACION CATASTRAL TOMA SATELITAL, CARTOGRAFIA DIGITAL, DESARROLLO SISTEMAS	\$102,000.00
5	1	5	02	0007	IMPRESORA HP MODELO LASERJET P1102W LASER NEGRO SERIE No. VNB3Z23455	\$0.00
5	9	1	01	0004	AVANCE DE IMPLEMENTACION DEL PROGRAMA MUNICIPAL DE MODERNACION CATASTRAL	\$102,000.00

5	1	5	01	0014	COMPUTADORA GENERICA DE ESCRITORIO MARCA LG CON LICENCIA WINDOWS 7 EN ESPAÑOL COLOR NEGRO SERIE No. 94000703334 / 912TPSL23398	\$10,295.00
5	1	5	01	0015	COMPUTADORA GENERICA DE ESCRITORIO CON LICENCIA WINDOWS 7 EN ESPAÑOL COLOR NEGRO SERIE No. CPU 250097007060 MONITOR 912TPSL23854	\$10,295.00
5	1	5	01	0016	COMPUTADORA GENERICA ACTECK DE ESCRITORIO, PROCESADOR INTEL CORE DUO /2GB/DD 465GB/MONITOR 20", WINDOWS 7 EN ESPAÑOL COLOR NEGRO SERIE No. 250096008433 / YC67H9LZ802984N	\$10,295.00
5	9	1	01	0005	PRIMER PAGO SEGUN AVANCE DE IMPLEMENTACION PARA MODERNIZACION CATASTRAL DEL AREA RURAL DE ESTE MUNICIPIO	\$420,189.12
5	9	1	01	0006	SEGUNDO PAGO, SEGUN AVANCE DE IMPLEMENTACION, PARA LA MODERNIZACION CATASTRAL DEL AREA CAMPESTRE Y RURAL DEL MUNICIPIO	\$244,963.96
5	9	1	01	0007	PAGO DE RESTO DE COMPRA DE PROGRAMA DE MODERNIZACION CATASTRAL AREA RURAL CAMPESTRE DE ESTE MUNICIPIO	\$735,477.32
5	1	5	02	0008	IMPRESORA HP MODELO LASERJET P1102W LASER NEGRO SERIE No. VNB3533619 COLOR NEGRO	\$0.00
5	1	5	02	0009	IMPRESORA HP MODELO LASERJET P1102W LASER NEGRO SERIE No. VNB3423899	\$2,999.00
5	1	1	01	0005	ARCHIVERO MOVIL 2 CAJONES COLOR MADERA	\$0.00
5	1	1	01	0018	SILLA APILABLE DUREX COLOR NEGRO	\$0.00
5	1	5	01	0017	COMPUTADORA MARCA DTS COLOR BLANCO CPU DE BASE DE DATOS DE CATASTRO HECHO EN TAIWAN #SERIE: 550177	\$6,549.39
5	1	5	01	0018	COMPUTADORA (CPU) MULTINET PERFORMANCE INTEL PENTIUM 4 PROCESADOR 512 MB RAM 80 GB DISCO DURO 16X DVD RW 56K INTERNET MODEM RED INALAMBRICA 15" LCD MONITOR TECLADO MOUSE BOCINAS MS WINDOWS XP HOME EDITION SP2 COLOR NEGRO S/SERIE	\$9,963.60
5	1	1	02	0019	SILLA SECRETARIAL TAPIZADA EN TELA COLOR GUINDA 5 RUEDAS	\$0.00
5	1	1	01	0020	SILLA DUREX TAPIZADA EN VINIL COLOR NEGRO CON 4 PUNTOS	\$0.00
5	1	1	02	0021	SILLA DE VISITA TAPIZADA EN TELA COLOR VERDE CON CAFE	\$0.00
5	1	5	01	0001	SCANNER HP SCANJET G2410 COLOR GRIS SERIE No. CN07CT20S3	\$0.00
5	1	1	03	0013	ESCRITORIO DE MADERA COLOR CAFÉ CLARO CON TRES CAJONES CON CHAPA	\$0.00
5	1	1	01	0006	ARCHIVERO CON DOS CAJONES Y CAJA FUERTE COLOR CREMA	\$0.00
5	1	1	01	0003	ESTANTE METALICO 1.80 CON 4 ENTREPAÑOS COLOR GRIS	\$6,037.50
5	1	1	01	0004	ESTANTE METALICO CON 4 ENTREPAÑOS COLOR GRIS	\$0.00
5	1	1	02	0014	ESCRITORIO METALICO CON FORMICA DE MADERA CON DOS CAJONES CON CUATRO PATAS COLOR CAFÉ/GRIS	\$0.00
5	1	1	12	0015	ESCRITORIO BASICO METALICO MARCA QUATTRA COLOR GRIS CON MADERA	\$0.00
5	6	4	02	0002	CALENTADOR LENOMEX CON CILINDRO DE GAS DE 10 KG. COLOR NEGRO SERIE No. F4920140828	\$0.00
5	1	1	01	0005	ESTANTE METALICO Y MADERA CON CUATRO DIVISIONES COLOR CAFÉ	\$0.00
5	1	1	01	0006	MODULO DE ESTANTERIA DE 4 POSTES DE 2 METROS CAL. 18.5, ENTREPAÑOS 45*84 CAL 26 Y 40 TORNILLOS PARA ESTANTERIA COLOR CAFÉ	\$0.00
5	3	1	01	0001	BASCULA PARA PESAR MARCA NUEVO LEON CON CINTA PETRICA COLOR BLANCO/NEGRO	\$0.00
5	3	1	01	0002	BASCULA PARA PESAR MARCA NUEVO LEON CON CINTA PETRICA COLOR BLANCO/NEGRO	\$0.00
5	2	1	01	0002	REPRODUCTOR PHILIPS	\$0.00
5	1	1	03	0007	ARCHIVERO VERTICAL COLOR GRIS CON CUATRO CAJONES	\$0.00
5	1	1	02	0022	SILLA SECRETARIAL TAPIZADA EN TELA COLOR NEGRO CON 5 RUEDAS	\$0.00
5	1	1	11	0016	ESCRITORIO DE PEDESTAL PARA CPU MADERA	\$0.00
5	1	1	01	0008	ARCHIVERO VERTICAL CON DOS CAJONES METALICO COLOR GRIS	\$0.00
5	1	1	03	0023	SILLA SECRETARIAL SOLUTION NEGRA 5 RUEDAS COLOR NEGRO	\$0.00
5	1	1	01	0024	SILLA ESTIBABLE CORAMA TAPIZADA EN VINIL NEGRO CUATRO PUNTOS	\$0.00
5	1	1	01	0025	SILLA ESTIBABLE CORAMA TAPIZADA EN VINIL NEGRO CUATRO PUNTOS	\$0.00
5	1	1	01	0003	LIBRERO SOBRE ESCRITORIO DE 156 X 90 X 40 CON PUERTAS Y UN HUECO TERMINADO EN MELAMINA COLOR NOGAL	\$0.00
5	1	1	12	0017	MODULO ORGANICO DE 1200 X 150 CON PATAS ELECTRIFICABLES CUBIERTA EN MELAMINA DE 28 MM DESPESOR CON CANTOS DE PVC RIGIDO NOGAL	\$2,817.50
5	00200	5	01	0019	COMPUTADORA GENERICA, PROCESADOR INTEL PENTIUM DUAL /1.99GB/DD 149 GB/ MONITOR 17", WIN XP, MOUSE TECLADO Y BOCINAS INTEGRADAS COLOR NEGRO SERIE No. CPU MX08030087 MONITOR CX3167RA0060	\$10,580.00
5	4	1	01	0002	POINTER 5 PUERTAS AUSTERO 4 CILINDROS MANUAL 5 VELOCIDADES PLACAS FCC3244 KM AL 11 NOV 101151 #SERIE: 9BWCC05W28P058749	\$87,649.00

5	1	5	01	0020	COMPUTADORA GENERICA COLOR GRIS/NEGRO #SERIE: 059439045777 PROCESADOR INTEL CELERON /2 GB/DD 146 GB/ WIN 7, MONITOR HANNSG DE 17"COLOR GRIS #SERIE: 714NH3CY00740, TECLADO ACTECK Y MOUSE EASY LINE	\$7,400.25
5	1	9	02	0001	VENTILADOR TIPO TORRE COLOR GRIS	\$0.00
5	1	9	02	0002	VENTILADOR DE TORRE 29 PULGADAS MA COLOR BEIGE	\$0.00
5	1	1	03	0018	ESCRITORIO SECRETARIAL DE 1.20 X .70 METROS DE UN PEDESTAL CON TRES CAJONES Y CHAPA CAOBA	\$0.00
5	1	1	03	0019	ESCRITORIO SECRETARIAL DE 1.20 X .70 METROS DE UN PEDESTAL CON TRES CAJONES Y CHAPA CAOBA	\$0.00
5	1	9	01	0003	VENTILADOR PEDESTAL DE 16 " CON 3 FUNCIONES COLOR BLANCO	\$0.00
5	1	5	01	0022	COMPUTADORA DE ESCRITORIO CON LICENCIA WINDOWS 7 EN ESPAÑOL MARCA ACTECK, PROCESADOR INTEL PENTIUM DUAL /2GB/DD 148GB/MONITOR DE 18", COLOR NEGRO SERIE No. 259910003053/904NDNUEV287	\$10,295.00
5	1	5	02	0010	IMPRESORA HP MODELO LASERJET P1102W LASER NEGRO SERIE No. VNB3M75095	\$0.00
5	1	5	03	0011	IMPRESORA EPSON LX300 LASER NEGRO #SERIE: NUGY108769 COLOR GRIS	\$3,649.00
5	6	4	02	0003	CALENTADOR LENOMEX CON CILINDRO DE GAS 10 KG. COLOR NEGRO SERIE No. F4921063721	\$0.00
5	1	1	01	0027	SILLA ESTIBABLE CROMADA TAPIZADA EN VINIL NEGRO	\$0.00
5	1	1	02	0028	SILLAS CUTRO PUNTOS TAPIZADO EN TELA COLOR GUINDO	\$0.00
5	1	1	10	0029	SILLA DE MADERA CON DESCANSABRAZOS TAPIZADA EN VINIL COLOR CAFÉ	\$0.00
5	1	1	08	0021	ESCRITORIO DE MADERA CON NUEVE CAJONES COLOR CAFÉ	\$0.00
5	1	1	11	0030	SILLON DE VISITA PARA UNA PERSONA TAPIZADO EN VINIL COLOR CAFE CON PATAS DE MADERA	\$0.00
5	1	1	11	0031	SILLON DE VISITA PARA UNA PERSONA TAPIZADO EN VINIL COLOR CAFE CON PATAS DE MADERA	\$0.00
5	1	1	01	0001	MESA DE FORMICA REVISTERA COLOR CAFÉ	\$0.00
5	1	1	01	0002	MESA DE FORMICA REVISTERA COLOR CAFÉ	\$0.00
5	1	1	01	0003	MESA DE FORMICA REVISTERA COLOR CAFÉ	\$0.00
5	2	1	01	0001	TELEVISOR DE 25" MARCA SANYO CON CONTROL #SERIE: V009104/5885336 COLOR NEGRO	\$0.00
5	1	1	03	0009	ARCHIVERO VERTICAL 4 CAJONES CAOBA	\$3,320.63
5	4	1	02	0003	CAMIONETA CHEYENNE CREW CAB 4X4 CHEVROLET 2007 TIPO B 8 CILINDROS CAPACIDAD 5 PERSONAS MOTOR 71158988 #SERIE: 2GCEK13T571158988	\$322,000.00
5	1	5	02	0024	LAPTOP HP MODELO COMPAQ NX6325, PROCESADOR 3400 + /448MB/DD DE 47.8 GB/ PANTALLA DE 15", WIN XP, DESPACHO DEL PRESIDENTE MUNICIPAL #SERIE: CNU637112L	\$20,470.00
5	1	3	01	0001	POR ELABORACION DE RETRARO AL OLEO MEDIDAS 40X50 DEL PROFR. HUMBERTO MOREIRA VALDES PARA LA GALERIA DE GOBERNADORES UBICADA EN EL DESPACHO DEL PRESIDENTE MUNICIPAL	\$10,156.00
5	1	1	06	0032	SILLON EJECUTIVO TAPIZADO EN TELA COLOR CAFÉ	\$0.00
5	1	9	01	0004	VENTILADOR DE PEDESTAL DE 18 PULGADAS COLOR NEGRO	\$0.00
5	4	1	02	0004	VEHICULO NUEVO NACIONAL SILVERADO 2500 DOBLE CAB. LSAA 4X4 MODELO 2013 2 VIDRIOS ELECTRICOS. #SERIE: 3GCPK9E71DG195191 COLOR MOCHA	\$448,400.00
5	1	5	01	0025	CPU HP MODELO PAVILION 7863, PROCESADOR INTEL ATOM /0.99GB/DD DE 37.2 GB, WIN XP, COLOR BLANCO MONITOR 16.5" GRIS #SERIE: MONITOR 64272766 / MX11604193	\$6,549.39
5	1	1	05	0022	ESCRITORIO METALICO COLOR GRIS/CAFÉ CON 5 CAJONES.	\$0.00
5	4	1	02	0005	CAMIONETA FORD RANGER MODELO 2006 MOTOR 1.4 2.3L DOHC TRANSMISION MANUAL 5 VEL. SOBRE MARCHA, LLANTAS LT235/75 R15, PORTA PLACA DELANTERO, USO PRINCIPAL EN ALTITUD, VELOCIMETRO EN SISTEMA METRICO, AIRE ACONDICIONADO, CUBIERTA BED LINER, VISTAS CROMADAS, FAROS DE HALOGENO, ESTRIBOS, RADIO AM/FM, VIDRIOS Y ESPEJOS ELECTRICOS, CATALOGO JW5, KM AL 11 NOV 175514 #SERIE: 8AFDT50D766484210	\$195,000.00
5	2	3	01	0002	CAMARA DIGITAL	\$0.00
5	1	1	03	0010	ARCHIVERO METALICO 4 CAJONES NO FUNCIONA COLOR GRIS	\$0.00
5	1	5	01	0026	COMPUTADORA GENERICA ACTECK, PROCESADOR INTEL CORE i3-2100 3.2 GHZ, 2GB DE RAM, 172 GB DISCO DURO, TARJETA PRINCIPAL C/SON VID/RED, DVD-RW QUEMADOR DE DVD Y CD, TECLADO Y MOUSE, MONITOR 18.5" LCD WIDE MARCA SAMSUNG Y LICENCIA DE WINDOWS 7 #SERIE: PANTALLA ZTVCF9LB901325X / CPU 259805032359	\$12,514.08
5	1	1	02	0004	MESA REDONDA DE FORMICA DE MADERA COLOR CAFÉ	\$0.00
5	1	1	03	0033	SILLA SECRETARIAL GIRATORIA CON PISTON TAPIZADA EN TELA COLOR NEGRO MODELO SPARTA	\$0.00
5	1	1	01	0034	SILLA APILABLE TAPIZADA EN VINIL COLOR NEGRA CON ALUMINIO PLATEADO	\$0.00
5	1	1	02	0023	ESCRITORIO CON DOS CAJONES COLOR NEGRO	\$3,047.50
5	6	4	02	0004	CALENTADOR CON CALEFACTOR LENOMEX CON TANQUE DE GAS DE 10K COLOR NEGRO SERIE No. F4910156594	\$0.00
5	1	1	02	0035	SILLA CON DESCANSABRAZOS COLOR GUINDA TELA CUATRO PUNTOS	\$0.00

5	1	1	01	0024	ESCRITORIO CAFÉ DE MADERA CON UN CAJON	\$0.00
5	1	1	09	0025	MODULO DE ESCRITORIO CON BALA Y LATERAL CON TRES CAJONES CON TAPA Y LLAVE COLOR NEGRO	\$0.00
5	1	1	03	0036	SILLA SECRETARIAL CON DESCANSABRAZOS TAPIZADA EN TELA COLOR GUINDO	\$0.00
5	1	1	02	0026	ESCRITORIO EJECUTIVO DE 2 PEDESTALES LINEA EUROPEA MEDIDAS 1.80 X .80 X .75 METROS COLOR CAOBA	\$3,162.50
5	1	1	11	0027	MESA PARA COMPUTADORA PRINTAF UN CAJON COLOR CAFE NATURAL	\$0.00
5	1	1	03	0011	ARCHIVERO HON VERT 4 GAV COLOR GRIS	\$0.00
5	1	9	01	0002	COPIADORA FAX XEROX COPY CENTRO 232 CICLO DE TRABAJO MAXIMO 125000 PAG POR MES COLOR BLANCO/AZUL SERIE No. 078K00524 0039793	\$99,130.00
5	1	1	01	0037	SILLA VISITAS APILABLE NEGRA 4 PUNTOS	\$0.00
5	1	1	02	0038	SILLA EJECUTIVA TELA CAFÉ	\$0.00
5	1	5	01	0027	CPU GENERICO, PROCESADOR PENTIUM DUAL CORE /2GB/DD DE 148 GB/MONITOR 17" LCD, WIN 7, COLOR NEGRO CON BOCINAS #SERIE: BRKMX3A67XXZ101 / 714NH3CY00740 COLOR NEGRO/GRIS	\$6,044.40
5	2	1	01	0001	COMPAC DISC PLAYER CON MIXER #SERIE: WJ7110011	\$0.00
5	6	5	01	0001	BOCINA 15" 2 VIAS #SERIE: 168334	\$3,182.75
5	6	5	01	0002	BOCINA 15" 2 VIAS #SERIE: 168359	\$3,182.75
5	1	1	03	0012	ARCHIVERO VERTICAL DE 4 GAVETAS ARENA METALICO	\$8,255.85
5	1	1	02	0039	SILLA ITALIA EN TELA COLOR NEGRA	\$0.00
5	2	1	01	0001	VIDEOPROYECTOR MARCA EPSON POWER S8+ COLOR NEGRO SERIE No. M4SF054204L	\$7,999.00
5	1	5	02	0013	IMPRESORA HP MODELO LASERJET PRO P1606DN LASER NEGRO SERIE No. VNB3B04570	\$4,790.80
5	2	1	03	0001	PANTALLA TRIPIE 1.52M X1.52 M MARCA APOLLO COLOR BLANCO CON NEGRO SERIE No. 718575601989	\$0.00
5	1	9	01	0001	MAQUINA ESCRIBIR BROTHER GX-6750 #SERIE: WU52361GOK612529 COLOR GRIS	\$0.00
5	1	1	02	0007	ESTANTE CROMADO	\$0.00
5	2	1	01	0002	AGUDOS MODELO PSD200298 PARA EQUIPO DE AUDIO	\$0.00
5	2	1	01	0003	AGUDOS MODELO PSD200298 PARA EQUIPO DE AUDIO	\$0.00
5	2	1	01	0004	AGUDOS MODELO PSD200298 PARA EQUIPO DE AUDIO	\$0.00
5	2	1	01	0005	AGUDOS MODELO PSD200298 PARA EQUIPO DE AUDIO	\$0.00
5	2	1	01	0006	TRIPIE DE MESA PARA MICROFONO	\$0.00
5	2	1	01	0007	TRIPIE DE MESA PARA MICROFONO	\$0.00
5	1	5	04	0014	IMPRESORA HP MODELO CP1025NW INYECCION DE TINTA COLOR SERIE No. CNBGD21500	\$0.00
5	1	9	01	0001	DVR 16 CANALES 480 CUADROS POR SEGUNDO DS-7316HIS	\$19,770.34
5	1	9	02	0003	CAMARA DE BALA C/INFRAROJO 420 TVL	\$0.00
5	1	9	02	0004	CAMARA DE BALA C/INFRAROJO 420 TVL	\$0.00
5	1	9	02	0005	CAMARA DE BALA C/INFRAROJO 420 TVL	\$0.00
5	1	9	02	0006	CAMARA DE BALA C/INFRAROJO 420 TVL	\$0.00
5	1	9	02	0007	CAMARA DE BALA C/INFRAROJO 420 TVL	\$0.00
5	1	9	02	0008	CAMARA DE BALA C/INFRAROJO 420 TVL	\$0.00
5	1	9	02	0009	CAMARA DE BALA C/INFRAROJO 420 TVL	\$0.00
5	1	9	02	0010	CAMARA DE BALA C/INFRAROJO 420 TVL	\$0.00
5	1	9	02	0011	CAMARA DE BALA C/INFRAROJO 420 TVL	\$0.00
5	1	9	02	0012	CAMARA DE BALA C/INFRAROJO 420 TVL	\$0.00
5	1	9	02	0013	CAMARA DE BALA C/INFRAROJO 420 TVL	\$0.00
5	1	9	04	0014	TRANSCIVERS PASIVOS 2XCAMARA SEE-01	\$0.00
5	1	9	04	0015	TRANSCIVERS PASIVOS 2XCAMARA SEE-01	\$0.00
5	1	9	04	0016	TRANSCIVERS PASIVOS 2XCAMARA SEE-01	\$0.00
5	1	9	04	0017	TRANSCIVERS PASIVOS 2XCAMARA SEE-01	\$0.00

5	1	9	04	0018	TRANSCIVERS PASIVOS 2XCAMARA SEE-01	\$0.00
5	1	9	04	0019	TRANSCIVERS PASIVOS 2XCAMARA SEE-01	\$0.00
5	1	9	04	0020	TRANSCIVERS PASIVOS 2XCAMARA SEE-01	\$0.00
5	1	9	04	0021	TRANSCIVERS PASIVOS 2XCAMARA SEE-01	\$0.00
5	1	9	04	0022	TRANSCIVERS PASIVOS 2XCAMARA SEE-01	\$0.00
5	1	9	04	0023	TRANSCIVERS PASIVOS 2XCAMARA SEE-01	\$0.00
5	1	9	04	0024	TRANSCIVERS PASIVOS 2XCAMARA SEE-01	\$0.00
5	1	9	04	0025	TRANSCIVERS PASIVOS 2XCAMARA SEE-01	\$0.00
5	1	9	04	0026	TRANSCIVERS PASIVOS 2XCAMARA SEE-01	\$0.00
5	1	9	04	0027	TRANSCIVERS PASIVOS 2XCAMARA SEE-01	\$0.00
5	1	9	04	0028	TRANSCIVERS PASIVOS 2XCAMARA SEE-01	\$0.00
5	1	9	04	0029	TRANSCIVERS PASIVOS 2XCAMARA SEE-01	\$0.00
5	1	9	04	0030	TRANSCIVERS PASIVOS 2XCAMARA SEE-01	\$0.00
5	1	9	04	0031	TRANSCIVERS PASIVOS 2XCAMARA SEE-01	\$0.00
5	1	9	04	0032	TRANSCIVERS PASIVOS 2XCAMARA SEE-01	\$0.00
5	1	9	04	0033	TRANSCIVERS PASIVOS 2XCAMARA SEE-01	\$0.00
5	1	9	04	0034	TRANSCIVERS PASIVOS 2XCAMARA SEE-01	\$0.00
5	1	9	04	0035	TRANSCIVERS PASIVOS 2XCAMARA SEE-01	\$0.00
5	1	9	04	0036	TRANSCIVERS PASIVOS 2XCAMARA SEE-01	\$0.00
5	1	9	04	0037	TRANSCIVERS PASIVOS 2XCAMARA SEE-01	\$0.00
5	1	9	04	0038	TRANSCIVERS PASIVOS 2XCAMARA SEE-01	\$0.00
5	1	9	04	0039	TRANSCIVERS PASIVOS 2XCAMARA SEE-01	\$0.00
5	1	9	04	0040	TRANSCIVERS PASIVOS 2XCAMARA SEE-01	\$0.00
5	1	9	04	0041	TRANSCIVERS PASIVOS 2XCAMARA SEE-01	\$0.00
5	1	5	03	0002	FUENTE DE PODER PARA 18 CAMARAS 12V10A189	\$0.00
5	1	5	03	0003	FUENTE DE PODER PARA 18 CAMARAS 12V10A189	\$0.00
5	1	5	01	0001	DISCO DURO SATA 1TR	\$3,886.00
5	1	9	02	0042	CAMARA DE BALA C/INFRAROJO 420 TVL	\$0.00
5	1	9	01	0001	RELOJ ELECTRONICO, SISTEMA HUELLA DIGITAL MARCA AMANO MODELO ZK628 COLOR NEGRO/GRIS	\$5,684.00
5	6	5	01	0003	BOCINA AMPLIFICADA DE 15" COLOR NEGRO	\$3,549.99
5	4	1	05	0006	CISTERNA DINA 1987 NUMERO ECONOMICO 6-312 MOTOR TK120M05013P07 COMBUSTIBLE DIESEL NO SIRVE EL ODOMETRO COLOR NARANJA CON BLANCO SERIE No. 6003EHM100194	\$53,250.00
5	1	1	04	0028	ESCRITORIO COLOR NOGAL CON CUATRO CAJONES PEDESTAL	\$3,199.00
5	1	1	07	0040	SILLON DE PIEL COLOR NEGRO	\$0.00
5	4	1	06	0007	FREIGHTLINER CAMION DE BASURA DONADO POR EL ESTADO MODELO FL70 2004 DIESEL COLOR BLANCO SERIE No. 1FV6HLBA2XHB00937	\$0.00
5	4	1	06	0008	CAMION DE BASURA MERCEDEZ COLOR BLANCO CON ROJO MODELO 1994 SERIE No. 3AMG8512350	\$0.00
5	1	5	01	0028	CPU PENTIUM 4 3.00 6 H2 SOCKET 775 256 ROUND 40 6B-DD TECLADO Y MOUSE INCLUIDO #SERIE: H40G19N-615-23A / 059439041906	\$9,200.00
5	1	1	01	0013	ARCHIVERO 2 CAJONES OFICIO COMER COLOR NEGRO	\$0.00
5	1	1	01	0041	SILLA APILABLE NEGRA DUREX	\$0.00
5	1	1	01	0042	SILLA APILABLE NEGRA DUREX	\$0.00
5	1	1	03	0043	SILLA SECRETARIAL GALES NEGRO	\$0.00
5	1	1	12	0029	MODULO ORGANICO DE 1200 X 150 CON PATAS ELECTRIFICABLES CUBIERTA EN MELAMINA DE 28 MM DESPESOR CON CANTOS DE PVC RIGIDO NOGAL	\$2,817.50
5	1	1	01	0014	ARCHIVERO METALICO CHAPA DOS CAJONES COLOR NEGRO	\$0.00
5	1	5	01	0002	ESCANER HP SCANJET G2410 #SERIE: CN17ME2046 COLOR GRIS/BLANCO	\$0.00
5	4	06	0009	0009	CAMION RECOLECTOR DE BASURA MARCA INTERNATIONAL EN COMODATO DEL GOBIERNO DEL ESTADO COLOR BLANCO SERIE No. 3HAMMAAR1AL334904	\$0.00
5	4	06	0010	0010	CAMION RECOLECTOR DE BASURA MARCA INTERNATIONAL EN COMODATO DEL GOBIERNO DEL ESTADO COLOR BLANCO SERIE No. 3HAMMAAR5AL333626	\$0.00

5	6	1	01	0001	EQ. RIEGO AUTOCEBANTE 7.5HP 3X3 GAS THUNDER P/RIEGO AGRICOLA UBICADA EN PIPA NARANJA COLOR NEGRO/NARANJA SERIE No. AC3MG07507H	\$4,670.00
5	6	2	01	0001	1 CARRUCHA TOOLCRAFT #TC0855 2 TONELADA	\$0.00
5	6	2	01	0002	1 CARRUCHA DOGOTULS 2 TONELADAS #RI1074	\$0.00
5	1	1	02	0044	SILLA DE VISITA DE 4 PUNTOS TAPIZADA EN TELA COLOR NEGRO	\$0.00
5	1	1	03	0045	SILLA OPERATIVA CON DESCANZA BRAZO RESPALDO ALTO COLOR NEGRO TAPIZADO VINIL	\$0.00
5	1	1	03	0015	ARCHIVERO DE MADERA COLOR COBA DE 4 CAJONES Y CHAPA	\$0.00
5	1	1	09	0030	MODULO SECRETARIAL FORMADO POR ESCRITORIO PUNTA DE BALA 1.60 X .60 Y LATERAL DE 1.5 POR .50 CON DOS CAJONES PAPELEROS Y CAJON DE ARCHIVO FABRICADO EN MELAMINA COLOR CAOBA CON CANTOS DE VINIL NEGROS	\$0.00
5	1	5	01	0029	COMPUTADORA ACER, PROCESADOR INTEL PENTIUM D /2GB/DD DE 148 GB/CON MONITOR DE PANTALLA PLANA DE 17", WIN 7, COLOR NEGRO CON TECLADO Y MOUSE #SERIE: ETL70C08708C / 41394047	\$0.00
5	1	5	04	0015	IMPRESORA HP MODELO DESKJET 6940 INYECCION DE TINTA COLOR #SERIE: MY71K9R3BS	\$0.00
5	1	1	11	0046	SILLON INDIVIDUAL DE VISITA TAPIZADO EN VINIL COLOR NEGRO	\$0.00
5	1	1	02	0047	SILLA DE VISITA DE 4 PUNTOS TAPIZADA EN TELA COLOR NEGRO	\$0.00
5	1	5	01	0030	COMPUTADORA GENERICAS DE ESCRITORIO ACTECK, PROCESADOR CORE DUO /4GB/DD DE 465 GB/MONITOR DE 18", CON LICENCIA WINDOWS 7 #SERIE: 250099/002837 / 104NDGLFB183	\$7,737.20
5	1	1	11	0031	CARRO DE COMPUTO MADERA NATURAL	\$0.00
5	1	1	06	0048	SILLON DE VISITA DE TRES PERSONAS TAPIZADO EN TELA COLOR NEGRO	\$0.00
5	1	2	01	0001	PODIUM COLOR CAFÉ	\$0.00
5	1	1	02	0049	SILLA SECRETARIAL TAPIZADO EN TELA COLOR GUINDO	\$0.00
5	1	1	09	0032	MODULO SECRETARIAL FORMADO POR ESCRITORIO PUNTA DE BALA 1.60 X .60 Y LATERAL DE 1 POR .50 CON DOS CAJONES PAPELEROS Y 1 CAJON DE ARCHIVO FABRICADO EN MELAMINA COLOR CAOBA CON CANTOS DE VINIL NEGROS	\$0.00
5	1	1	11	0050	SILLON DE VISITA PARA UNA PERSONA TAPIZADO EN VINIL COLOR GUINDO	\$0.00
5	1	1	11	0051	SILLON DE VISITA PARA UNA PERSONA TAPIZADO EN VINIL COLOR GUINDO	\$0.00
5	1	1	09	0033	MODULO SECRETARIAL FORMADO POR ESCRITORIO PUNTA DE BALA 1.60 X .60 Y LATERAL DE 1 POR .50 CON DOS CAJONES PAPELEROS Y 1 CAJON DE ARCHIVO FABRICADO EN MELAMINA COLOR CAOBA CON CANTOS DE VINIL NEGROS	\$0.00
5	1	9	01	0001	ENFRIADOR DE AGUA MARCA AMERICAN COLOR BLANCO #SERIE: 0070	\$0.00
5	1	1	11	0052	SILLON DE VISITA PARA UNA PERSONA CROMADO TAPIZADO EN VINIL COLOR GUINDO CUADRADO	\$0.00
5	1	1	11	0053	SILLON DE VISITA PARA UNA PERSONA CROMADO TAPIZADO EN VINIL COLOR GUINDO CUADRADO	\$0.00
5	1	1	11	0054	SILLON DE VISITA PARA CUATRO PERSONA TAPIZADO EN VINIL COLOR GUINDO	\$0.00
5	1	1	01	0005	MESA DE VISITA COLOR CAFÉ CON PATAS METALICAS	\$0.00
5	1	1	03	0055	SILLA SECRETARIAL SOLUTION CON 5 RUEDITAS COLOR NEGRO	\$0.00
5	1	1	04	0034	ESCRITORIO METALICO DE 1.20 X .75 1 PEDESTAL CON FORMICA COLOR CAFÉ CON CUATRO CAJONES Y CHAPA	\$0.00
5	1	1	03	0016	ARCHIVERO VERTICAL METALICO DE 4 GAVETAS CON CORREDERAS REFORZADAS MARCA HON COLOR BEIGE	\$0.00
5	1	1	06	0056	SILLON EJECUTIVO RESPALDO ALTO MODELO FLORIDA A TAPIZADO EN TELA COLOR VINO	\$0.00
5	1	1	10	0035	MODULO RECEPCION METALICA DERECHO E IZQUIERDO PERAL GRIS CON PEDESTAL MOVIL G12 1 PAP 1 ARCHIVO PERAL GRIS CON DOS CAJONES	\$9,380.00
5	6	4	02	0005	CALENTADOR BOSCH 3 RAD MOV CON TANQUE #SERIE: ENR2D170EKR/05 COLOR GRIS	\$0.00
5	1	5	02	0031	LAPTOP ACER ASPIRE, PROCESADOR CORE DUO 2GB/160/15", WIN 7, #SERIE: 9M8WMJ9T6268MJ7 / 00146-522-515-583 COLOR GRIS/NEGRO	\$10,600.13
5	1	5	01	0001	ROUTER DRAYTEK PARA ENLACES VPN PARA INTERNET #SERIE: MDG30EC1967 COLOR NEGRO/AZUL	\$9,027.50
5	1	5	01	0001	MONITOR LG 19" LCD COLOR NEGRO #SERIE: 003TPSL3S350	\$5,500.00
5	1	1	07	0057	SILLON DE PIEL BOSS II COLOR NEGRO	\$0.00
5	1	1	03	0017	ARCHIVERO METALICO 4 GAVETAS NEGRO	\$3,121.10
5	1	9	01	0002	1 GUILLOTINA COLOR GRIS	\$0.00
5	6	5	03	0001	TARJETA DIGITAL PARA CONMUTADOR PANASONIC	\$14,139.05
5	6	202	03	0002	PROTECTOR PARA 6 LINEAS	\$0.00
5	00204	202	03	0003	INSTALACION DE EXTENSIONES	\$0.00
5	6	5	01	0001	CAJA DE CONTROL #SERIE:AC100V240V COLOR NEGRO	\$0.00

5	6	5	01	0004	CENTRAL PANASONIC MODELO KX-TD1232 #SERIE: 8EBV0017807 COLOR BEIGE	\$20,880.00
5	6	5	03	0005	ARNES REMATE DISTRIBUIDOR	\$0.00
5	6	5	03	0006	REMODELACION REMATE PRINCIPAL	\$0.00
5	6	5	03	0007	TARJETA DE EXPANSION PARA 8 EXTENSIONES	\$4,332.60
5	6	5	03	0008	ARNES DE REMATE DE TARIFICADORES	\$0.00
5	6	5	03	0009	TARIFICADORES OMNITEL DE 32 EXTENSIONES	\$8,526.00
5	1	1	03	0018	ARCHIVERO ECONOMICO 4 CAJONES COLOR BEIGE	\$0.00
5	1	9	01	0005	VENTILADOR DE PEDESTAL DE 18 PULGADAS COLOR NEGRO	\$0.00
5	1	9	01	0006	VENTILADOR DE PEDESTAL DE 18 PULGADAS COLOR NEGRO	\$0.00
5	1	1	03	0019	ARCHIVERO VERTICAL COLOR GRIS CON CUATRO CAJONES	\$0.00
5	1	1	04	0036	ESCRITORIO 4 CAJONES COLOR CAFÉ CLARO	\$0.00
5	6	4	02	0006	CALENTADOR CON CALEFACTOR LENOMEX CON TANQUE DE GAS DE 10K #SERIE: F4910156896 COLOR NEGRO	\$0.00
5	6	4	02	0007	CALENTADOR CON CALEFACTOR LENOMEX CON TANQUE DE GAS DE 10K #SERIE: F4911108353 COLOR NEGRO	\$0.00
5	4	1	03	0011	AUTOBUS DE PASAJEROS COLOR AMARILLO #SERIE: 4UZ3CFAA7KCA34563	\$0.00
5	4	1	03	0012	AUTOBUS DE PASAJEROS COLOR AMARILLO #SERIE: 1HVBBAAP3WH570017	\$0.00
5	4	1	03	0013	AUTOBUS DE PASAJEROS COLOR AMARILLO #SERIE: 1HVBBAAP3VH468701	\$0.00
5	4	1	07	0014	CAMION PLUMA MARCA INTERNATIONAL MODELO 4700 AÑO 1993 EQUIPADO CON GRUA Y CANASTILLA, MOTOR NAVISTAR DE PROPULSIÓN DIESEL DE 8.3 LITROS (V8) TRANSMISIÓN AUTOMÁTICA. GRÚA TELESCÓPICA MARCA HIRANGER 40 PIES ELEVACIÓN CON BRAZO DESPLEGABLE EN 2 SECCIONES, PESO BRUTO VEHICULAR 29,000 LIBRAS (13,154 KG) SERIE DEL CAMIÓN 1HTSCPH1PH470836, SERIE DE LA CANASTILLA 07921810.	\$0.00
5	4	1	08	0015	BARREDORA DE CALLE MARCA JOHNSTON AÑO 2003 SERIE No. 1J9VM4L304C172030	\$0.00
5	1	1	03	0058	SILLA SECRETARIAL NEGRO MOD.21061 COLOR NEGRO	\$0.00
5	1	1	01	0020	ARCHIVERO DE MADERA COLOR CAFÉ	\$0.00
5	1	5	01	0018	MULTIFUNCIONAL BROTHER MODELO MFCJ6710DW INYECCION COLOR #SERIE: U62663G1F169953 COLOR NEGRO	\$4,999.00
5	2	3	07	0043	TRIPIE SOLIDEX TR-9, TARJETA SD 8GB HC VIDEOCAMARA SONY HANDYCAM #SERIE: 1849076	\$3,216.00
5	1	1	03	0021	ARCHIVERO 4 GAVETAS CHARCOAL COLOR BEIGE	\$0.00
5	1	1	03	0022	ARCHIVERO 4 GAVETAS GRIS PROF	\$3,799.00
5	1	5	02	0019	IMPRESORA HP MODELO LASERJET P1102W LASER NEGRO #SERIE: VND3M02812 COLOR NEGRO	\$0.00
5	1	5	01	0032	COMPUTADORA GENERICO ACTECK, PROCESADOR INTEL CELERON /2GB/DD DE 465 GB/MONITOR DE 18", WIN 7, #SERIE: 14205440239 COLOR NEGRO	\$5,684.00
5	6	4	02	0008	CALENTADOR LENOMEX CON TANQUE #SERIE: F4921283179 COLOR GRIS	\$0.00
5	4	1	14	0016	CAMIONETA TIPO PATRULLA FOR RANGER MODELO 2006 CON TORRETA SIRENA CONTROL DE LUCES N° 0407 JUEGO DE LLAVES PARA LLANTAS #SERIE: 8AFDT50D566484285	\$0.00
5	4	1	04	0017	VAGON FORD TIPO AMBULANCIA 8 CILINDROS EQUIPADA #SERIE: 1FTNE14W58DA62350	\$0.00
5	1	1	06	0037	ESCRITORIO DE MADERA CON PATAS METALICAS CON SEIS CAJONES COLOR CAFÉ	\$0.00
5	3	1	01	0001	CAMILLAS RIGIDAS COLOR AMARILLO	\$0.00
5	3	1	01	0002	CAMILLA RIGIDA PEDIATRICA PEDIPAC COLOR AZUL	\$0.00
5	3	1	02	0003	CAMILLA RODANTE CROMADA/GRIS	\$0.00
5	3	2	01	0001	ASPIRADOR MANUAL	\$0.00
5	1	2	03	0023	ARCHIVERO VERTICAL COLOR GRIS CON CUATRO CAJONES	\$0.00
5	6	03	01	0001	SIRENA MARCA	\$0.00
5	00205	5	01	0002	SIRENA	\$0.00

5	6	5	01	0001	CARGADOR PARA EQUIPO GP350 RADIO PORTATIL ALCOHOLES #SERIE: W080969 COLOR NEGRO	\$0.00
5	6	5	01	0001	RADIO PORTATIL MARCA KENWOOD DE 8 CANALES EN LA BANDA DE UHF #SERIE: 80112056 COLOR NEGRO	\$3,277.50
5	6	5	01	0002	RADIO PORTATIL MARCA KENWOOD DE 8 CANALES EN LA BANDA DE UHF #SERIE: 80700046 COLOR NEGRO	\$3,277.50
5	6	4	02	0009	CALENTADOR BOSCH 3 RAD MOV CON TANQUE #SERIE: 2D1170EKR/05	\$0.00
5	1	5	01	0033	COMPUTADORA GENERICA DE ESCRITORIO ACTECK, CON PROCESADOR PENTIUM DUAL CORE DE 2.8 GHZ MEMORIA DE 2 GB DISCO DURO DE 148 GB TARJETA PRINCIPAL TECLADO, MOUSE, MONITOR DE 18.5" Y WINDOWS 7 #SERIE: 2598050224311 / 010NDM164331	\$9,831.00
5	1	9	01	0007	VENTILADOR DE PEDESTAL DE 18 PULGADAS COLOR NEGRO	\$0.00
5	1	9	01	0008	PAGO DE FACTURAS Y RECIBOS DE APOYO POR REPOSICION DE FONDO REVOLVENTE	\$0.00
5	6	5	01	0010	SERVIDOR TELEFONICO PANASONIC	\$0.00
5	1	1	04	0059	SILLA PLASTICA COLOR NEGRO	\$0.00
5	1	1	04	0060	SILLA PLASTICA COLOR NEGRO	\$0.00
5	1	1	04	0061	SILLA PLASTICA COLOR NEGRO	\$0.00
5	1	1	04	0062	SILLA PLASTICA COLOR NEGRO	\$0.00
5	1	1	04	0063	SILLA PLASTICA COLOR NEGRO	\$0.00
5	1	1	04	0064	SILLA PLASTICA COLOR NEGRO	\$0.00
5	1	1	01	0065	SILLA TAPIZADO EN VINIL COLOR NEGRO C/5 RUEDAS	\$0.00
5	1	1	12	0038	ESCRITORIO EJECUTIVO MADERA CON CAJONES	\$3,199.00
5	1	5	02	0020	IMPRESORA HP MODELO LASERJET P1102W LASER NEGRO #SERIE: VNB3Q05936 COLOR NEGRO	\$0.00
5	1	1	11	0039	CARRO DE COMPUTO MADERA METAL	\$0.00
5	4	1	09	0018	CAMION DE BOMBEROS 3.6 ESTÁNDAR SIN PLACAS ROJO 2008 DONADO POR PATRONATO DE BOMBEROS	\$0.00
5	6	5	01	0003	RADIO PORTATIL MARCA KENWOOD DE 8 CANALES EN LA BANDA DE UHF #SERIE: B1B06682 COLOR NEGRO	\$3,445.20
5	6	5	01	0004	RADIO PORTATIL MARCA KENWOOD DE 8 CANALES EN LA BANDA DE UHF #SERIE: B1B07513 COLOR NEGRO	\$3,445.20
5	1	9	01	0001	BOILER Cinsa COLOR BLANCO #SERIE: S1138AINAN307832	\$0.00
5	1	5	03	0004	FUENTE DE PODER (ELIMINADOR) PARA RADIO BASE MATRA MODELO RSA20 MARCA ASTRON 110VOLTS-12VOLTS #SERIE: 2011120069	\$4,549.52
5	6	6	01	0001	BOMBA PARA JARDINES PLAZA SAN ISIDRO DOS CABALLOS DE FUERZA	\$0.00
5	6	6	01	0002	BOMBA PARA JARDINES 2HME050 PARA EL CENTRO SOCIAL	\$0.00
5	4	1	06	0019	CAMION TIPO DRT 350 MODELO 1989 COLOR BLANCO CON CALEFACTOR, AIRE FRESCO, ESPEJOS, ALTERNADOR DE 65 AMPERES, 8 CILINDROS DIRECCION HIDRAULICA #SERIE: 3GCJC44LOKM138306	\$0.00
5	4	1	10	0020	CAMION DE TRES TONELADAS CHEVROLET 1996 ESTACAS C-35 "G" STD. 8 CILINDROS #SERIE: 3GCJC54K5TG128867	\$102,826.09
5	4	9	11	0021	BULLDOZER MARCA CATERPILLAR MODELO D5 PEDIMENTO DE IMPORTACION 0849-800442 #SERIE: 96J6076	\$70,265.81
5	1	1	11	0040	MODULO PARA COMPUTADORA CON ENTREPAÑOS COLOR CAFÉ CLARO	\$0.00
5	4	1	11	0022	BULLDOZER CATERPILLAR MODELO D6R-LGP SERIE 9PNO1647 DONADA POR PRODERCO	\$0.00
5	4	1	02	0023	FORD RANGER CREW CAB MOTOR I-4 2.3L DOHC, TRANSMISION MANUAL 5 VEL C/SOBREMARCHA, LLANTAS LT235/75 R15 PORTA PLACA DELANTERO, USO PRINCIPAL EN ALTITUD, VELOCIMETRO EN SISTEMA METRICO, VESTIDURA XL, RINES DE ACERO, CATALOGO JW4 #SERIE: 8AFDT50DX76039025	\$167,000.00
5	1	1	06	0041	ESCRITORIO EJECUTIVO CAMDEN 6 CAJONES COLOR CAFÉ	\$4,448.99
5	1	1	03	0066	SILLAS GENOVA COLOR AZUL	\$0.00
5	6	7	04	0003	DESBROZADORA MS290 W/16" B #SERIE: 284076933	\$5,100.00
5	6	7	03	0004	PODADORA RP2187520 21" WALKBEHIND #SERIE: 2014640315	\$6,875.00
5	6	7	03	0005	PODADORA RP2187520 21" WALKBEHIND #SERIE: 2014640317	\$6,875.00
5	6	7	04	0006	DESBROZADORA 3.6 CI W/16" B/C #SERIE: 280760023	\$7,937.50
5	6	7	04	0007	DESBROZADORA 3.6 CI W/16" B/C #SERIE: 280760013	\$7,937.50

5	6	6	02	0008	MOTOBOMBA KOBLENZ PARA MANTENIMIENTO A PLAZAS	\$2,999.12
5	4	1	06	0024	CAMION DE 3.5 TONELADAS #SERIE: 3GBJC34R23 001	\$102,200.00
5	6	6	02	0009	MOTOBOMBA EVANS AUTOC SHP PLAZA DEL DIF	\$4,630.12
5	6	6	02	0010	MOTOBOMBA EVANS AUTOC SHP ALAMEDA	\$4,674.32
5	6	7	04	0011	DESBROZADORA FS 310 DOBLE MANUBRIO #SERIE: 285141537 COLOR NARANJA	\$8,310.00
5	6	7	04	0012	DESBROZADORA FS 310 DOBLE MANUBRIO #SERIE: 285141522 COLOR NARANJA	\$8,310.00
5	6	7	05	0013	MOTOSIERRA MS391 25 PULGADAS #SERIE: 289605153 COLOR NARANJA	\$7,851.97
5	6	7	05	0014	MOTOSIERRA MS290 16 PULGADAS #SERIE: 289724569 COLOR NARANJA	\$5,339.34
5	6	7	06	0015	MULTIHERRAMIENTA KM130R #SERIE: 290203604	\$5,888.98
5	6	7	04	0016	DESBROZADORA FS 310 DOBLE MANUBRIO #SERIE: 285141405 COLOR NARANJA	\$8,310.00
5	1	1	02	0067	SILLA DE VISITA DE 4 PUNTOS TAPIZADA EN TELA COLOR GINDO DOS EN OFICINA DE ALEJANDRO, UNA CON LAURITA Y UNA EN AREA COMUNITARIA FALTAN DOS	\$0.00
5	1	1	02	0068	SILLA DE VISITA DE 4 PUNTOS TAPIZADA EN TELA COLOR GINDO DOS EN OFICINA DE ALEJANDRO, UNA CON LAURITA Y UNA EN AREA COMUNITARIA FALTAN DOS	\$0.00
5	1	1	02	0069	SILLA DE VISITA DE 4 PUNTOS TAPIZADA EN TELA COLOR GINDO DOS EN OFICINA DE ALEJANDRO, UNA CON LAURITA Y UNA EN AREA COMUNITARIA FALTAN DOS	\$0.00
5	1	1	02	0070	SILLA DE VISITA DE 4 PUNTOS TAPIZADA EN TELA COLOR GINDO DOS EN OFICINA DE ALEJANDRO, UNA CON LAURITA Y UNA EN AREA COMUNITARIA FALTAN DOS	\$0.00
5	1	1	03	0071	SILLA OPERATIVA COLOR GINDO	\$0.00
5	6	5	01	0011	SERVIDOR PANASONIC #SERIE: 6JAFK020987 COLOR BEIGE	\$6,549.39
5	1	1	02	0072	SILLA EJECUTIVA TAPIZADA EN TELA CON DESCANSABRAZOS COLOR CAFÉ	\$0.00
5	1	1	07	0042	ESCRITORIO DE LAMINA CON 8 CAJONES COLOR VERDE	\$0.00
5	1	1	06	0043	ESCRITORIO METALICO COLOR GRIS CON 6 CAJONES	\$0.00
5	1	1	02	0044	ESCRITORIO METALICO CON FORMICA DE MADERA CON DOS CAJONES Y CHAPA BEIGE CON FORMICA CAFÉ	\$0.00
5	1	1	02	0045	ESCRITORIO METALICO GRIS CON FORMICA CAFÉ DE DOS CAJONES	\$0.00
5	1	1	12	0046	ESCRITORIO METALICO COLOR BEIGE CON FORMICA COLOR CAFÉ	\$0.00
5	1	1	04	0006	MESA DE TRABAJO REDONDA METALICA CON FORMICA COLOR CAFÉ /GRIS	\$0.00
5	1	1	03	0024	ARCHIVERO METALICO DE 4 CAJONES CON CHAPA COLOR CAFÉ	\$0.00
5	1	9	01	0002	REFRIGERADOR MARCA IEM DOS PUERTAS #SERIE: 238C2518G070 COLOR BLANCO	\$0.00
5	1	1	01	0073	SILLAS METALICAS DE VINIL COLOR CAFÉ	\$0.00
5	1	1	01	0074	SILLAS METALICAS DE VINIL COLOR NEGRO	\$0.00
5	1	1	11	0075	SILLON DE VISITA PARA TRES PERSONAS TAPIZADO EN VINIL COLOR NEGRO	\$0.00
5	1	1	02	0007	MESA DE CENTRO REDONDA DE MADERA COLOR CAFÉ	\$0.00
5	1	9	01	0001	DVD Y VIDEOCASETERA MARCA SONY CON CONTROL #SERIE: 327046 COLOR GRIS	\$0.00
5	2	1	01	0002	TELEVISOR PANASONIC DE 21" CON CONTROL COLOR GRIS	\$0.00
5	3	1	01	0002	VITRINA PARA APARATOS ESTERILIZADOS CON LLAVE Y PUERTAS METALICAS COLOR BLANCO	\$0.00
5	1	9	01	0001	ESTUFA GENERAL ELECTRIC COLOR BLANCO CON CUATRO QUEMADORES SON COMAL Y HORNO CON PARRILLA	\$0.00
5	1	1	03	0008	MESA BANQUETERA DE 1.50m DE DIAM. CON CUIERTA DE FIBRA DE VIDRIO Y CANTO DE ALUMINIO	\$0.00
5	1	1	01	0076	SILLAS DE MADERA CON VINIL COLOR NEGRO DOS EN OFICINA DE LA SEÑORA YOLANDA Y UNO EN AREA COMUNITARIA	\$0.00
5	1	1	02	0077	SILLA DE VISITA DE 4 PUNTOS TAPIZADA EN TELA COLOR ROSA DOS EN OFICINA DE ALEJANDRO, UNA CON LAURITA Y UNA EN AREA COMUNITARIA FALTAN DOS	\$0.00
5	1	1	06	0078	SILLON TAPIZADO EN TELA EN COLOR ROSA	\$0.00
5	1	1	03	0025	ARCHIVERO DE MADERA COLOR CAOBA DE 4 CAJONES Y CHAPA	\$4,494.52
5	1	1	09	0079	BANCAS DE FIBRA DE VIDRIO PARA CUATRO PERSONAS COLOR NARANJA	\$0.00
5	1	1	03	0026	ARCHIVERO METALICO OFIK CON CUATRO ENTREPAÑOS COLOR BEIGE	\$0.00
5	1	9	01	0001	TANQUE DE GAS LP DE 30 KG #SERIE: 3263 COLOR GRIS	\$0.00
5	1	9	01	0002	TANQUE CON REGULADOR DE GAS DE 45 KGS COLOR GRIS	\$0.00

5	4	1	04	0025	URBAN NISSAN 2.5 TWIN CAM DONADA POR EL ESTADO #SERIE: JN1AE56S08X002025	\$0.00
5	4	1	04	0026	VAGON CON CAPACIDAD DE 12 PASAJEROS PLACAS FGD9028 #SERIE: NUGCD45A1159031	\$125,000.00
5	1	5	01	0005	REGULADOR BLANCO ISB SOLAR BASIC #SERIE: E07122256	\$0.00
5	1	1	09	0047	PENINSULA PUNTA DE BALA CON PATA OCTAGONAL LINEA EUROPEA COLOR CAOBA DE 1.80 X .80 X .75	\$0.00
5	1	1	01	0009	ESTANTE C/5 ENTREPAÑOS 30X85 COLOR GRIS	\$0.00
5	1	1	09	0048	MODULO SECRETARIAL FORMADO POR ESCRITORIO PUNTA DE BALA 1.60 X .60 Y LATERAL DE 1 POR .50 CON DOS CAJONES PAPELEROS Y CAJON DE ARCHIVO FABRICADO EN MELAMINA COLOR CAOBA CON CANTOS DE VINIL NEGROS	\$0.00
5	1	1	12	0049	MODULO ESCRITORIO 150X150 GRAFITO COLOR AVELLANA	\$10,925.00
5	1	5	01	0021	MULTIFUNCIONAL LEXMARK MODELO X1195 INYECCION COLOR #SERIE: 7346/4639/8343 COLOR GRIS/NEGRO	\$0.00
5	1	5	01	0034	COMPUTADORA MULTINET POP EFM06 PROCESADOR INTEL CELERON D310+ TARJETA MADRE MEMORIA RAM 256 MB DISCO DURO 40GB DVD/RW 16X MODEM 56K MONITOR 15" OEM WINDOWS XP STARTER EDITION GABINETE FLOPPY TECLADO MOUSE Y BOCINAS #SERIE: DMW49A902637	\$6,157.73
5	6	4	02	0010	CALENTADOR BOSCH 3 RAD MOV CON TANQUE #SERIE: 2Di170EKR	\$0.00
5	4	1	02	0027	CAMIONETA CHEVROLET COLORADO 4X2 CREW CAB 2007 TIPO A 4 CILINDROS CAPACIDAD 5 PERSONAS MOTOR 78231077 #SERIE: 1GCCS139078231077	\$233,000.00
5	1	5	01	0022	MULTIFUNCIONAL HP MODELO DESKJET F380 INYECCION COLOR #SERIE: CN6BNGJ3Jo COLOR BLANCO/GRIS	\$4,025.00
5	4	1	01	0028	POINTER 5 PUERTAS AUSTERO 4 CILINDROS MANUAL 5 VELOCIDADES PLACAS FCC3243 KM AL 11 NOV 80535 #SERIE: 9BWCC05W48P061085	\$87,649.00
5	1	1	01	0009	ORGANIZADOR TE COLOR CAFÉ	\$0.00
5	1	1	03	0027	ARCHIVERO DE MADERA COLOR CAOBA DE 4 CAJONES Y CHAPA	\$0.00
5	1	1	01	0028	ARCHIVERO 2 CAJONES OFICIO COMER COLOR NEGRO	\$0.00
5	1	1	02	0010	MESA CIRCULAR DE MADERA 1.20 METROS 4 PATAS COLOR CAFÉ	\$4,125.00
5	1	5	01	0035	COMPUTADORA HP MODELO COMPAQ, PROCESADOR AMD ATHLON 64 X2 DUAL CORE, 2GB RAM, 232 GB DISCO DURO, WIN 7, QUEMADOR DE DVD CON MONITOR PLASMA 19" CON BOCINAS Y MOUSE OPTICO #SERIE: CNC733PK6B / MXJ747043L	\$7,935.00
5	1	1	09	0050	MODULO SECRETARIAL FORMADO POR ESCRITORIO PUNTA DE BALA 1.60 X .60 Y LATERAL DE 1 POR .50 CON DOS CAJONES PAPELEROS Y CAJON DE ARCHIVO FABRICADO EN MELAMINA COLOR CAOBA CON CANTOS DE VINIL NEGROS	\$0.00
5	1	9	01	0002	1 MAQUINA DE ESCRIBIR ELECTRICA BROTHER SP #SERIE: V52361LMK005536	\$0.00
5	1	5	01	0023	IMPRESORA MULTIFUNCIONAL MODLEO LASERJET CP1215 INYECCION COLOR	\$0.00
5	1	5	02	0024	IMPRESORA HP MODELO LASERJET CP2025 LASER COLOR #SERIE: CNGSB14739	\$6,646.80
5	1	9	01	0001	PARRILLA L-4 QUEMADORES FRONTAL DE 1.6 x 40	\$2,800.00
5	2	3	01	0044	CAMARA COMPACTA PARA TOMA DE FOTOS DE ACTIVIDADES PROPIAS DEL DIF #SERIE: WKOGA001391	\$0.00
5	1	1	02	0051	ESCRITORIO CON FORMICA DOS CAJONES CON PORTA CPU COLOR CAFÉ CLARO	\$0.00
5	1	1	02	0004	LIBRERO MADERA DOS CAJONES COLOR MAPLE	\$0.00
5	1	1	11	0080	SILLON INDIVIDUAL DE VISITA TAPIZADO EN VINIL COLOR CAFÉ	\$0.00
5	1	5	01	0036	COMPUTADORA GENERICA ACTECK, CON PROCESADOR INTEL PENTIUM DE 1.8 GHZ DE VELOCIDAD 2GB DE MEMORIA RAM DISCO DURO DE 465 GB UNIDAD DE CD DE 48X TARJETA DE RED 10/100 MBPS CON SOFTWARE PREINSTALADO WIN.7, MONITOR DE 18.5" #SERIE: 940399030377/ ZUMLHHLA04584B	\$9,048.00
5	1	5	01	0006	REGULADOR PROTECTOR DE LINEAS #SERIE: 1664902061 COLOR NEGRO	\$0.00
5	1	2	01	0002	VITRINA DE MADERA CON DOS PUERTAS CORREDIZAS COLOR CAFÉ	\$0.00
5	4	1	02	0029	CAMIONETA FORD RANGER MODELO 2006 #SERIE: 8AFDT50D966492129	\$0.00
5	1	1	02	0052	ESCRITORIO DE MADERA CON DOS CAJONES CAFÉ/AMARILLO	\$0.00
5	1	1	03	0081	SILLA SECRETARIAL GIRATORIA TAPIZADA EN TELA COLOR GRIS	\$0.00
5	1	1	12	0053	ESCRITORIO METALICO CON FORMICA CON FORMICA Y CHAPA COLOR BEIGE/GRIS	\$0.00
5	1	1	03	0082	SILLA SECRETARIAL OFICINA COLOR NEGRO	\$0.00
5	1	2	01	0037	COMPUTADORA GENERICA, INTEL PENTIUM 4, HT 3.06 GHZ MONITOR 17" LCD PLASMA, 2GB RAM, DISCO DURO 160 GB UNIDAD 31/2 QUEMADOR DE DVD, WIN XP, TECLADO Y MOUSE OPTICO #SERIE: ZBC12396BAA0870	\$12,995.00
5	1	1	01	0083	SILLA VISITAS APLIABLE COLOR NEGRO	\$0.00
5	1	1	01	0084	SILLA VISITAS APLIABLE COLOR NEGRO	\$0.00
5	1	1	03	0029	ARCHIVERO DE 4 GAVETAS OFIK COLOR NEGRO	\$2,760.00

5	1	5	01	0038	COMPUTADORA GENERICA DUAL CORE 3.6/17LCD MONITOR LCD 16 PULGADAS #SERIE: M17A64CAZ000625 / CX3167RA0060	\$13,885.10
5	6	5	01	0001	SOPORTE DE ENERGIA ELECTRICA EN EL EJIDO CHAPULTEPEC PARA LA REPETIDORA DE TELEVISION #SERIE: 250BB500102126007	\$2,875.00
5	6	5	01	0002	SOPORTE DE ENERGIA ELECTRICA PARA REPETIDORA DE TELEVISION EN EJIDO EL TUNAL #SERIE: CE0B450087754568E	\$3,450.00
5	1	1	09	0054	MODULO DE ESCRITORIO CON BALA Y LATERAL COLOR NEGRO CON TRES CAJONES CON CHAPA Y LLAVE	\$0.00
5	6	5	02	0001	ANTENA PARA CANAL 7 EJIDO EMILIANO ZAPATA #SERIE: 250BB50010246514E	\$0.00
5	2	1	01	0002	DECODIFICADOR DE SKY EJIDO SAN ANTONIO DE LAS ALAZANAS #SERIE: 250BB500102323433/ 250BB50010253620A	\$0.00
5	6	5	01	0003	SOPORTE ELECTRICO	\$2,875.00
5	2	1	01	0003	CODIFICADOR EJIDO ESCOBEDO #SERIE: 010BB500275724737	\$2,875.00
5	1	5	02	0025	IMPRESORA HP MODELO LASERJET CP2025 LASER COLOR #SERIE: CNGSB14738	\$6,646.80
5	1	1	07	0085	SILLON SECRETARIAL PIEL ERGONOMICA COLOR NEGRO	\$0.00
5	1	1	02	0086	SILLA ITALIA COLOR AZUL	\$0.00
5	4	1	10	0030	F-A323 DEL 28 DE MARZO DEL 2011 POR ADQUISICION DE CAMIONETA NISSAN ESTACAS MODELO 2011 SERIE 3N6DD25T7BK034708 NO MOTOR KA24510663A PARA DPTO DESARROLLO SOCIAL #SERIE: 3N6DD25T7BK034708	\$175,100.00
5	1	9	01	0001	ENCUADERNADORA MANUAL COLOR GRIS	\$0.00
5	1	1	07	0087	SILLON EJECUTIVO PIEL CON RUEDAS COLOR NEGRO	\$0.00
5	1	1	03	0030	ARCHIVERO METALICO CON 4 CAJONES COLOR NEGRO	\$0.00
5	1	1	03	0011	MESA GRANDE DE MADERA RECTANGULAR HECHIZA	\$0.00
5	1	9	01	0002	DESPACHADOR, AGUA FRIA/CALIENTE #SERIE: 1203000617 COLOR BLANCO	\$3,199.00
5	6	4	02	0011	CALENTADOR CON TANQUE DE GAS #SERIE: F4930187652 COLOR NEGRO	\$0.00
5	1	1	02	0055	ESCRITORIO METALICO GRIS CON FORMICA COLOR GRIS/AMARILLO 2 CAJONES	\$0.00
5	1	1	01	0088	SILLA DE VISITA NEGRA TAPIZADA EN VINIL NEGRO	\$0.00
5	1	1	01	0056	ESCRITORIO CON FORMICA DE MADERA 1 CAJON COLOR BEIGE	\$0.00
5	1	1	12	0057	ESCRITORIO CON FORMICA DE MADERA COLOR GRIS/CAFÉ	\$0.00
5	1	1	09	0058	PENINSULA PUNTA DE BALA CON PATA OCTAGONAL LINEA EUROPEA COLOR CAOBA DE 1.80 X .80 X .75	\$0.00
5	1	1	02	0089	SILLA OPERATIVA CON BRAZO TAPIZADA EN TELA COLOR AVELLANA	\$0.00
5	1	5	01	0039	COMPUTADORA GENERICA, INTEL PENTIUMDUAL CORE /3GB/DD DE 180 GB/MONITOR 18" LCD PLASMA, WIN 7, UNIDAD 31/2 QUEMADOR DE DVD TECLADO Y MOUSE #SERIE: CNC5142MLB/940007033548	\$16,100.00
5	1	1	03	0031	ARCHIVERO 4 GAVETAS COLOR CAFE CON LLAVE	\$8,245.50
5	1	1	01	0032	ARCHIVERO DE DOS CAJONES NEGRO MARCA LAMEX COLOR NEGRO	\$0.00
5	1	5	01	0002	MONITOR DE 19" #SERIE: 011NDAYGE936 COLOR NEGRO	\$0.00
5	1	5	01	0040	COMPUTADORA GENERICA DE ESCRITORIO ACTECK, PROCESADOR INTEL CORE /4GB/ DD DE 99.9GB/MONITOR 19.5", CON LICENCIA WINDOWS 7 EN ESPAÑOL #SERIE: MC67H9L2803427Y/25009600789	\$10,295.00
5	1	1	03	0090	SILLA DE TRABAJO GALES NEGRO	\$0.00
5	1	9	01	0001	HORNO DE MICROONDAS #SERIE: XG05320887 COLOR GRIS	\$0.00
5	1	5	01	0041	COMPUTADORA GENERICAS DE ESCRITORIO ACTECK, INTEL CORE DUO /4GB/DD DE 435 GB/MONITOR DE 16.5", CON LICENCIA WINDOWS 7 #SERIE: 259805/026374	\$9,802.00
5	1	1	07	0091	SILLON DE PIEL COLOR NEGRO SERIE No. DK20110228	\$0.00
5	1	5	02	0026	IMPRESORA HP MODELO LASERJET P1102 LASER NEGRO #SERIE: VNB4D56823 COLOR NEGRO	\$0.00
5	1	5	01	0042	COMPUTADORA GENERICA ACTECK, INTEL PENTIUM INSIDE DE 2.9 GHZ MEMORIA 2GB DISCO DURO 232 GB, MONITOR DE 18", WIN 7 Y COMPRA DE 1 ACCES POINT INALAMBRICO DE 54 MBPS COLOR NEGRO SERIE No. 012NDEZ2T820/250096012729	\$9,744.00
5	6	4	02	0012	CALENTADOR CON CALEFACTOR LENOMEX CON TANQUE DE GAS DE 10K COLOR NEGRO SERIE No. F4911109449	\$0.00
5	1	5	01	0028	MULTIFUNCIONAL HP MODELO LASERJET PRO CM1415FN COLOR MFP INYECCION COLOR SERIE No. CNH8C9H1D7	\$7,540.00
5	00209	5	02	0043	LAPTOP ACER ASPIRE INTEL CELERON, 4GB DE RAM, 450 GB DE DISCO DURO, PANTALLA DE 14", WIN 7, DVD-RW, CAMARA WEB #SERIE: NXM38AL0032270ABDB2000	\$9,628.00
5	6	3	07	0017	MOTONIVELADORA 12F USADA CATERPILLAR #SERIE: 89H1601	\$57,734.09

5	1	1	04	0005	LIBRERO GRANDE DE MADERA COLOR GRIS CON CINCO DIVISIONES	\$0.00
5	1	1	03	0059	ESCRITORIO CON LATERALES CON TRES CAJONES COLOR CAJON EN CHAPA Y LLAVE	\$0.00
5	1	1	02	0060	ESCRITORIO DE MADERA COLOR NEGRO CON DOS CAJONES	\$0.00
5	1	1	02	0012	MESA DE CENTRO COLOR METALICO CON FORMICA DE MADERA COLOR CAFE	\$0.00
5	1	1	02	0094	SILLA DE VISITA TAPIZADA EN TELA COLOR VERDE CON CAFE	\$0.00
5	1	1	02	0095	SILLA DE VISITA TAPIZADA EN TELA COLOR VERDE CON CAFE	\$0.00
5	1	1	01	0061	ESCRITORIO CON LATERALES CON UN CAJON SOPORTE PARA TECLADO COLOR CAOBA	\$0.00
5	1	1	03	0062	ESCRITORIO DE MADERA 3 CAJONES COLOR CAFE CLARO	\$0.00
5	1	5	02	0029	IMPRESORA HP MODELO LASERJET 1300 LASER NEGRO SERIE No. CNCB584434	\$0.00
5	1	1	03	0033	ARCHIVEROS VERTICAL DE 4 GAVETAS OFICIO LINEA EUROPEA COLOR CAOBA	\$0.00
5	1	1	11	0063	MESA PARA COMPUTADORA S-481P DENVER 79*48*74 3 ENTREPAÑOS CON PORTATECLADO Y PORTA CPU MARCA DENVER COLOR CAOBA	\$0.00
5	6	5	02	0001	ESTACION TOTAL INCLUYE TRIPIE, BASTON, PRISMA, CABLE Y COPIA DEL SOFTWARE DE COMUNICACIONES MARCA SOKKIA COLOR VERDE/GRIS #SERIE: 142477	\$62,065.68
5	1	1	06	0006	LIBRERO METROPOLITAN 8 ESPAC MARCA RAMPE COLOR CAFÉ	\$0.00
5	4	1	02	0031	FORD RANGER CREW CAB MOTOR I-4 2.3L DOHC, TRANSMISION MANUAL 5 VEL C/SOBREMARCHA, LLANTAS LT235/75 R15 PORTA PLACA DELANTERO, USO PRINCIPAL EN ALTITUD, VELOCIMETRO EN SISTEMA METRICO, VESTIDURA XL, RINES DE ACERO, CATALOGO JW4 #SERIE: 8AFDT50D676041838	\$167,000.00
5	2	3	01	0045	CAMARA DIGITAL KODAK C310-EASY SHARE 4 MP CON TARJETA SIMM 1GB COLOR NEGRO SERIE No. KCXJC82022304	\$0.00
5	1	1	11	0064	ESCRITORIO MARCA BASICS PARA COMPUTADORA COLOR CAFE	\$0.00
5	6	3	08	0018	REVOLVEDORA MARCA CABER MOTOR 13HP 4 TIEMPOS 1 SACO	\$17,352.58
5	6	3	08	0019	REVOLVEDORA MARCA CABER MOTOR 13HP 4 TIEMPOS 1 SACO	\$15,866.23
5	1	1	01	0001	GABINETE CON CHAPA MARCA ETERNUM COLOR GRIS	\$3,105.00
5	1	1	09	0065	MODULO DE ESCRITORIO CON BALA Y LATERAL COLOR CAOBA CON DOS CAJONES CON CHAPA Y LLAVE	\$4,255.00
5	1	1	03	0066	ESCRITORIO 3 CAJONES CON PORTA CPU EL PORTA CPU EN OFICINA DE LAURETTA COLOR CAFÉ CLARO	\$0.00
5	1	5	02	0031	IMPRESORA HP MODELO LASERJET P1102W LASER NEGRO SERIE No. VNB3423918	\$0.00
5	1	5	01	0044	COMPUTADORA GENERICA ACTECK DE ESCRITORIO CON PROCESADOR INTEL CORE DUO E 2.8 GHZ MEMORIA DE 4 GB DISCO DURO DE 232 GB TARJETA PRINCIPAL TECLADO, MOUSE, MONITOR DE 18" Y WINDOWS 7 COLOR NEGRO SERIE No. CPU 250096014064 MONITOR 010NDFV64219	\$9,831.00
5	1	5	01	0045	COMPUTADORA GENERICA ACTECK DE ESCRITORIO CON PROCESADOR PENTIUM DUAL CORE DE 2.8 GHZ MEMORIA DE 2 GB DISCO DURO DE 148 GB TARJETA PRINCIPAL TECLADO, MOUSE, MONITOR DE 18" Y WINDOWS 7 COLOR NEGRO SERIE No. CPU 259805023445 MONITOR 010NDWE64313	\$9,831.00
5	1	5	01	0046	COMPUTADORA GENERICA ACTECK DE ESCRITORIO CON PROCESADOR INTEL DUAL CORE DE 2.8 GHZ MEMORIA DE 2 GB DISCO DURO DE 160 GB TARJETA PRINCIPAL TECLADO, MOUSE, MONITOR DE 18.5" Y WINDOWS 7 COLOR NEGRO SERIE No. CPU 259805023942 MONITOR 010NDTC3Y153	\$9,831.00
5	1	5	01	0047	COMPUTADORA GENERICA ACTECK DE ESCRITORIO CON PROCESADOR PENTIUM DUAL CORE DE 2.8 GHZ MEMORIA DE 2 GB DISCO DURO DE 148 GB TARJETA PRINCIPAL TECLADO, MOUSE, MONITOR DE 18" Y WINDOWS 7 COLOR NEGRO SERIE No. CPU 259805023201 MONITOR 012NDZJ2T933	\$9,831.00
5	6	5	01	0001	GPS MARCA MARCA GARMIN MOD ETREX VENTURE MC SERIE NUMERO 16R357477 CON CORREA, MANUAL, CABLE DE TRANSFERENCIA, SOFTWARE Y CLIP COLOR AMARILLO SERIE No. 16R357306	\$4,118.00
5	4	1	10	0032	UNIDAD NISSAN ESTACAS MODELO 2011 SERIE 3N6DD25T7BK034420 PARA EL DPTO DE ECOLOGIA #SERIE: 3N6DD25T7BK034420	\$175,100.00
5	1	5	01	0048	COMPUTADORA GENERICA ACTECK DE ESCRITORIO, PENTIUM DUAL CORE /2GB/DD DE 465 GB/MONITOR DE 18", CON LICENCIA WINDOWS 7 COLOR NEGRO SERIE No. CPU 259805020793 MONITOR 010NDEZ64332	\$9,831.00
5	1	1	04	0097	SILLA ESTIBABLE CUATRO PUNTO NEGRA EN PLASTICO DURO	\$0.00
5	1	1	04	0098	SILLA ESTIBABLE CUATRO PUNTO NEGRA EN PLASTICO DURO	\$0.00
5	1	1	04	0099	SILLA ESTIBABLE CUATRO PUNTO NEGRA EN PLASTICO DURO	\$0.00
5	1	1	04	0100	SILLA ESTIBABLE CUATRO PUNTO NEGRA EN PLASTICO DURO	\$0.00
5	1	1	07	0101	SILLON DE PIEL II COLOR NEGRO	\$0.00
5	1	1	07	0102	SILLON DE PIEL II COLOR NEGRO	\$0.00
5	1	9	01	0009	VENTILADOR DE PEDESTAL DE 18 PULGADAS COLOR NEGRO	\$0.00
5	00210	9	01	0010	VENTILADOR DE PEDESTAL DE 18 PULGADAS MARCA FAN COLOR NEGRO	\$0.00
5	1	5	01	0049	COMPUTADORA GENERICA ACTECK PROCESADOR INTEL DUAL CORE /2GB/DD DE 232GB/MONITOR 17", WIN 7, COLOR NEGRO SERIE No. CPU 939992071921 MONITOR ETLCL0802290701FE33904	\$9,744.00

5	3	1	01	0003	ODOMETRO MARCA METERMAN COLOR NARANJA/NEGRO	\$0.00
5	1	5	01	0050	COMPUTADORAS GENERICAS ACTECK, PENTIUM DUAL CORE /2GB/DD DE 368GB/MONITOR DE 17" WIN 7, TARJETAS RED PR COLOR NEGRO SERIE No. CPU V8C7HVKB702522K/ MONITOR 9399920	\$9,744.00
5	1	1	01	0010	ESTANTE METALICO 1.80 CON 5 ENTREPAÑOS COLOR GRIS	\$0.00
5	1	1	01	0103	SILLA DE VISITA METALICA TAPIZADA EN VINIL COLOR NEGRO	\$0.00
5	1	1	04	0013	MESA DE TRABAJO CON RUEDAS COLOR GRIS	\$0.00
5	1	1	02	0067	ESCRITORIO DE MADERA COLOR NEGRO CON DOS CAJONES	\$0.00
5	1	9	01	0003	ENFRIADOR DE AGUA COLOR GRIS MARCA AQUA COOL SERIE No. AQU016517	\$0.00
5	1	1	09	0068	ESCRITORIO TIPO BALA COLOR CAOBA	\$0.00
5	1	1	03	0034	ARCHIVERO VERTICAL CON CUATRO CAJONES CHAPA Y LLAVE MARCA HON COLOR BEIGE	\$0.00
5	1	1	04	0014	MESA DE TRABAJO COLOR CAFÉ GRANDE	\$0.00
5	1	5	02	0032	IMPRESORA HP MODELO LASERJET CP1215 LASER COLOR SERIE No. CNB1133914	\$3,998.00
5	1	1	03	0104	SILLA SECRETARIAL COLOR NEGRO	\$0.00
5	1	1	03	0105	SILLA GIRATORIA GUINDA	\$0.00
5	1	1	12	0069	ESCRITORIO NEGRO EN MELAMINA	\$0.00
5	1	1	01	0106	SILLA METALICA FORRADA EN VINIL COLOR NEGRO	\$0.00
5	1	1	01	0107	SILLA METALICA FORRADA EN VINIL COLOR NEGRO	\$0.00
5	1	1	02	0108	SILLA CON DESCANSABRAZO TAPIZADA EN TELA COLOR NEGRO	\$0.00
5	1	1	04	0070	ESCRITORIO METALICO CON FORMICA DE MADERA COLOR CAFE CON CUATRO CAJONES CON CHAPA Y LLAVE DE UN LADO #SERIE: 540B07001	\$0.00
5	1	1	11	0071	MODULO PARA COMPUTADORA CHICO COLOR NEGRO	\$0.00
5	1	1	03	0035	ARCHIVERO VERTICAL CON CUTRO CAJONES COLOR GRIS CON CHAPA Y LLAVE	\$0.00
5	1	1	01	0011	ESTANTE METALICO CON MADERA DE TRES DIVISIONES	\$0.00
5	1	1	03	0015	MESA METALICA CAFE/BEIGE	\$0.00
5	1	1	03	0036	ARCHIVERO 4 CAJONES OFICIO MARCA COMER COLOR NEGRO	\$3,249.00
5	1	5	01	0051	COMPUTADORA GENERICA, PROCESADOR INTEL CORE DUO /1GB/DD DE 72.8 GB/MOITOR DE 17", WIN 7, COLOR NEGRO #SERIE: 1110609942	\$14,975.16
5	1	5	02	0033	IMPRESORA HP MODELO LASERJET P1102 LASER NEGRO #SERIE: VNB3B10553 COLOR NEGRO	\$0.00
5	1	5	01	0052	COMPUTADORA ACTECK, PROCESADOR INTEL PENTIUM DUAL CORE, MEMORIA DE 448 MB, DD DE 38.3 GB, DVD, WIN XP, VIDEO Y SONIDO, TECLADO, MOUSE, BOCINAS Y MONITOR LCD DE 18.5" #SERIE: 1196235097 / 01004363042	\$8,775.40
5	1	5	01	0003	SCANNER HP SCANJET G2410	\$0.00
5	3	1	01	0004	F-6820,7125,7221 POR MEDICAMENTO PARA AMBULANCIA Y SILLA DE RUEDAS PARA DPTO SALUD	\$0.00
5	4	1	01	0033	CARRO STRATUS DONADO POR PRESIDENCIA SALTILLO #SERIE: 1B3D46X04N397904	\$0.00
5	6	4	02	0013	CALENTADOR LENOMEX CON CILINDRO ,DE GAS DE 10KG. #SERIE: F4930187667	\$0.00
5	1	5	01	0002	RUTEADOR CUATRO LINEAS #SERIE: F312267037602 COLOR NEGRO/AZUL	\$4,945.00
5	1	5	01	0053	COMPUTADORA GENERICA, PROCESADOR INTEL CORE, MEMORIA DE 1.99 GB, DD DE 149 GB, DVD, VIDEO Y SONIDO, WIN XP, TECLADO, MOUSE Y MONITOR LCD DE 17" #SERIE: 940007043582 / ETL10D0920120BA678502	\$8,775.40
5	1	1	01	0012	ESTANTES METALICOS COLRO GRIS	\$0.00
5	1	5	01	0002	DISCO DURO 1 TB EXTERNO	\$0.00
5	1	5	02	0034	IMPRESORA HP MODELO LASERJET CP1215 LASER COLOR #SERIE: 6120626476 COLOR GRIS	\$0.00
5	1	1	03	0013	F-024 POR COMPRA ANAQUEL CON MADERA PARA ARCHIVO EN EL DPTO DE ARCHIVO MUNICIPAL	\$3,456.80
5	1	1	03	0014	F-024 POR COMPRA ANAQUEL CON MADERA PARA ARCHIVO EN EL DPTO DE ARCHIVO MUNICIPAL	\$3,456.80
5	1	1	03	0015	F-024 POR COMPRA ANAQUEL CON MADERA PARA ARCHIVO EN EL DPTO DE ARCHIVO MUNICIPAL	\$3,456.80
5	1	1	03	0016	F-024 POR COMPRA ANAQUEL CON MADERA PARA ARCHIVO EN EL DPTO DE ARCHIVO MUNICIPAL	\$3,456.80
5	1	1	03	0017	F-024 POR COMPRA ANAQUEL CON MADERA PARA ARCHIVO EN EL DPTO DE ARCHIVO MUNICIPAL	\$3,456.80
5	00211	1	03	0018	F-024 POR COMPRA ANAQUEL CON MADERA PARA ARCHIVO EN EL DPTO DE ARCHIVO MUNICIPAL	\$3,456.80
5	1	1	03	0019	F-024 POR COMPRA ANAQUEL CON MADERA PARA ARCHIVO EN EL DPTO DE ARCHIVO MUNICIPAL	\$3,456.80

5	1	1	03	0020	F-024 POR COMPRA ANAQUEL CON MADERA PARA ARCHIVO EN EL DPTO DE ARCHIVO MUNICIPAL	\$3,456.80
5	1	1	03	0021	F-024 POR COMPRA ANAQUEL CON MADERA PARA ARCHIVO EN EL DPTO DE ARCHIVO MUNICIPAL	\$3,456.80
5	1	1	03	0022	F-024 POR COMPRA ANAQUEL CON MADERA PARA ARCHIVO EN EL DPTO DE ARCHIVO MUNICIPAL	\$3,456.80
5	1	1	03	0023	F-024 POR COMPRA ANAQUEL CON MADERA PARA ARCHIVO EN EL DPTO DE ARCHIVO MUNICIPAL	\$3,456.80
5	1	1	03	0024	F-024 POR COMPRA ANAQUEL CON MADERA PARA ARCHIVO EN EL DPTO DE ARCHIVO MUNICIPAL	\$3,456.80
5	1	1	03	0072	ESCRITORIO CON PORTA CPU TRES CAJONES COLOR CAFÉ CLARO	\$0.00
5	2	1	01	0002	PANTALLA ATVIO LED 40" #SERIE: U11200003789 COLOR NEGRO	\$5,989.99
5	4	1	02	0034	CHEVROLET CABINA REGULAR 2009 COMERCIALES B 103205 2 PUERTAS 6 CILINDROS CAPACIDAD 3 GASOLINA HECHO EN MEXICO N° 8106 COMODATO DEL 13 NOVIEMBRE 2008 #SERIE: 3GCEC14X99M100943	\$0.00
5	4	1	02	0035	CHEVROLET CABINA REGULAR 2009 COMERCIALES B 103205 2 PUERTAS 6 CILINDROS CAPACIDAD 3 GASOLINA HECHO EN MEXICO CAMIONETA TIPO PATRULLA CHEVROLET MODELO 2009 CON TORRETA SIRENA CONTROL DE LUCES N° 8109 CON REFLEJANTES, JUEGO DE LLAVES PARA LLANTAS Y GATO COMODATO DEL 13 NOVIEMBRE 2008 #SERIE: 3GCEC14X79M101136	\$0.00
5	4	1	02	0036	CHEVROLET CABINA REGULAR 2009 COMERCIALES B 103205 2 PUERTAS 6 CILINDROS CAPACIDAD 3 GASOLINA HECHO EN MEXICO CAMIONETA TIPO PATRULLA CHEVROLET MODELO 2009 CON TORRETA SIRENA CONTROL DE LUCES N° 8107 CON REFLEJANTES, JUEGO DE LLAVES PARA LLANTAS, REFLEJANTES Y GATO, BOLSAS DE AIRE ACTIVADAS COMODATO DEL 13 NOVIEMBRE 2008 #SERIE: 3GCEC14X89M100898	\$0.00
5	4	1	02	0037	CHEVROLET CABINA REGULAR 2009 COMERCIALES B 103205 2 PUERTAS 6 CILINDROS CAPACIDAD 3 GASOLINA HECHO EN MEXICO N° 8108 COMODATO DEL 13 NOVIEMBRE 2008 #SERIE: 3GCEC14X79M101332	\$0.00
5	1	1	02	0073	ESCRITORIO METALICO CON FORMICA DE MADERA CON DOS CAJONES COLOR BEIGE/CAFÉ	\$0.00
5	1	1	02	0074	ESCRITORIO METALICO CON FORMICA DE MADERA CON DOS CAJONES COLOR BEIGE/CAFÉ	\$0.00
5	1	1	09	0075	MODULO DE ESCRITORIO CON BALA Y LATERAL COLOR NEGRO CON TRES CAJONES	\$0.00
5	1	1	03	0007	LIBRERO DE MADERA CON CHAPA 3 PUERTAS ABATIBLES COLOR CAFÉ	\$0.00
5	1	1	04	0016	MESA DE TRABAJO CON RUEDAS Y UN ENTREPAÑO DE MADERA COLOR CAFÉ	\$0.00
5	1	1	01	0017	MESA DE SERVICIO COLOR NEGRO	\$0.00
5	1	1	01	0018	MESA DE SERVICIO COLOR CAFÉ	\$0.00
5	1	2	01	0001	MUEBLE DE COCINA CON DOS PUERTAS Y DOS CAJONES COLOR CAFÉ	\$0.00
5	1	1	01	0109	SILLAS DE MADERA TAPIZADAS CON VINIL COLOR NEGRO	\$0.00
5	1	1	11	0110	SILLON DE VISITA DE CUATRO PERSONAS TAPIZADO EN VINIL COLOR NEGRO DAÑADO	\$0.00
5	1	1	02	0037	ARCHIVERO VERTICAL CON TRES CAJONES COLOR BEIGE	\$0.00
5	1	1	01	0025	ESTANTE METALICO CON CUATRO DIVISIONES COLOR GRIS	\$0.00
5	6	5	01	0003	SIRENA FEDERAL SIGNAL CON MICRO PATRULLA 0412	\$0.00
5	6	5	01	0004	SIRENA FEDERAL SIGNAL CON MICRO PATRULLA 0402	\$0.00
5	6	5	01	0005	SIRENA FEDERAL SIGNAL CON MICRO PATRULLA 0403	\$0.00
5	6	5	01	0006	SIRENA FEDERAL SIGNAL CON MICRO PATRULLA 0404	\$0.00
5	6	5	01	0007	SIRENA FEDERAL SIGNAL CON MICRO PATRULLA 0406	\$0.00
5	6	5	01	0008	SIRENA FEDERAL SIGNAL CON MICRO PATRULLA Y CONTROL DE LUCES CON CEREBRO N° 8106, 8107, 8108, 8109	\$0.00
5	1	9	01	0002	HORNO MARCA GENERAL ELECTRIC COLOR BLANCO #SERIE: 611TAKK12453	\$0.00
5	4	1	02	0038	CAMIONETA CHEVROLET SILVERADO CR15703H 1500 A/A CLAVE 1030402 2 PUERTAS 6 CILINDROS 850 KG GASOLINA V6 4.3L MFI COMODATO RECAUDACION DE RENTAS DEL 5 OCTUBRE 2007 N° 412 #SERIE: 3GBEC14X66M114279	\$0.00
5	4	1	14	0039	CAMIONETA TIPO PATRULLA NISSAN MODELO 2008 CON TORRETA SIRENA CONTROL DE LUCES N° 0402 UNIDAD EN HUCACHICHIL CON GATO, REFLEJANTES, CRUCETA Y EXTINTOR. N° 402 #SERIE: 3N6DD13S98K011573	\$0.00
5	4	1	14	0040	CAMIONETA TIPO PATRULLA NISSAN MODELO 2008 CON TORRETA SIRENA CONTROL DE LUCES N° 0403 CON GATO, REFLEJANTES, CRUCETA Y EXTINTOR. PATRILLA LOCALIZADA EN LOS LIROS #SERIE: 3N6DD13S68K011448	\$0.00
5	4	1	14	0041	CAMIONETA TIPO PATRULLA NISSAN MODELO 2008 CON TORRETA SIRENA CONTROL DE LUCES N° 0404 UNIDAD EN CON EXINTOR, REFLEJANTES, #SERIE: 3N6DD13S68K008730	\$0.00
5	4	1	14	0042	CAMIONETA TIPO PATRULLA NISSAN MODELO 2008 CON TORRETA SIRENA CONTROL DE LUCES N° 0406 UNIDAD EN L CON EXINTOR, REFLEJANTES, #SERIE: 3N6DD13S48K008385	\$0.00
5	4	1	14	0043	CAMIONETA TIPO PATRULLA CHEVROLET MODELO 2006 CON TORRETA SIRENA CONTROL DE LUCES N° 0411 JUEGO DE LLAVES PARA LLANTAS COMODATO DE RECAUDACION DE RENTAS FIRMADO EL 5 DE OCTUBRE 2007 #SERIE: 3GBEC14X96M114857	\$0.00