

**Presidencia Municipal de Acuña**  
**Estado Analítico del Activo**  
 Del 1 de Enero al 31 de Marzo del 2015  
 Cifras en Pesos

CUENTA CONTABLE	Nivel				
	SALDO INICIAL (SI)	CARGOS DEL PERIODO	ABONOS DEL PERIODO	SALDO FINAL (SF)	VARIACIONES DEL PERIODO
	1	2	3	4(1+2-3)	(SF-SI) (4-1)
<b>ACTIVO</b>	<b>\$230,573,064.13</b>	<b>\$354,644,546.46</b>	<b>\$325,437,761.42</b>	<b>\$259,779,849.17</b>	<b>\$29,206,785.04</b>
<b>ACTIVO CIRCULANTE</b>	<b>\$47,572,219.09</b>	<b>\$347,198,242.16</b>	<b>\$325,437,761.42</b>	<b>\$69,332,699.83</b>	<b>\$21,760,480.74</b>
<b>EFFECTIVO Y EQUIVALENTES</b>	<b>\$41,411,247.18</b>	<b>\$243,131,562.73</b>	<b>\$221,656,448.40</b>	<b>\$62,886,361.51</b>	<b>\$21,475,114.33</b>
EFFECTIVO	\$151,473.65	\$2,000.00	\$2,443.00	\$151,030.65	\$-443.00
FONDOS FIJOS DE CAJA	\$151,473.65	\$2,000.00	\$2,443.00	\$151,030.65	\$-443.00
FONDOS FIJOS DE CAJA - EMPLEADOS	\$151,473.65	\$2,000.00	\$2,443.00	\$151,030.65	\$-443.00
FONDOS FIJOS DE CAJA - EMPLEADOS	\$151,473.65	\$2,000.00	\$2,443.00	\$151,030.65	\$-443.00
BANCOS/TESORERÍA	\$41,037,742.09	\$243,129,562.73	\$221,654,005.40	\$62,513,299.42	\$21,475,557.33
BANCOS MONEDA NACIONAL	\$41,037,742.09	\$243,129,562.73	\$221,654,005.40	\$62,513,299.42	\$21,475,557.33
BANCOS MONEDA NACIONAL - CUENTAS BANCARIAS	\$819,974.05	\$18,099.05	\$530,549.03	\$307,524.07	\$-512,449.98
BANCOS MONEDA NACIONAL - CUENTAS BANCARIAS	\$200,736.05	\$0.00	\$1,181.00	\$199,555.05	\$-1,181.00
BANCOS MONEDA NACIONAL - CUENTAS BANCARIAS	\$2,899,317.27	\$0.00	\$0.00	\$2,899,317.27	\$0.00
BANCOS MONEDA NACIONAL - CUENTAS BANCARIAS	\$27,609,527.83	\$214,148,611.43	\$199,311,276.83	\$42,446,862.43	\$14,837,334.60
BANCOS MONEDA NACIONAL - CUENTAS BANCARIAS	\$4,873,441.89	\$5,997,791.45	\$3,732,485.98	\$7,138,747.36	\$2,265,305.47
BANCOS MONEDA NACIONAL - CUENTAS BANCARIAS	\$-231,488.20	\$19,273,786.25	\$11,136,797.53	\$7,905,500.52	\$8,136,988.72
BANCOS MONEDA NACIONAL - CUENTAS BANCARIAS	\$3,581,975.67	\$778,000.85	\$3,793,522.00	\$566,454.52	\$-3,015,521.15
BANCOS MONEDA NACIONAL - CUENTAS BANCARIAS	\$522,419.14	\$-69,066.32	\$32.48	\$453,320.34	\$-69,098.80
BANCOS MONEDA NACIONAL - CUENTAS BANCARIAS	\$-322,625.06	\$344,530.98	\$2,042.48	\$19,863.44	\$342,488.50
BANCOS MONEDA NACIONAL - CUENTAS BANCARIAS	\$1,084,463.45	\$318,363.61	\$1,084,455.13	\$318,371.93	\$-766,091.52
BANCOS MONEDA NACIONAL - CUENTAS BANCARIAS	\$0.00	\$2,319,443.91	\$2,061,662.94	\$257,780.97	\$257,780.97
BANCOS MONEDA NACIONAL - CUENTAS BANCARIAS	\$819,974.05	\$18,099.05	\$530,549.03	\$307,524.07	\$-512,449.98
BANCOS MONEDA NACIONAL - CUENTAS BANCARIAS	\$200,736.05	\$0.00	\$1,181.00	\$199,555.05	\$-1,181.00
BANCOS MONEDA NACIONAL - CUENTAS BANCARIAS	\$2,899,317.27	\$0.00	\$0.00	\$2,899,317.27	\$0.00
BANCOS MONEDA NACIONAL - CUENTAS BANCARIAS	\$27,609,527.83	\$214,148,611.43	\$199,311,276.83	\$42,446,862.43	\$14,837,334.60
BANCOS MONEDA NACIONAL - CUENTAS BANCARIAS	\$4,873,441.89	\$5,997,791.45	\$3,732,485.98	\$7,138,747.36	\$2,265,305.47
BANCOS MONEDA NACIONAL - CUENTAS BANCARIAS	\$-231,488.20	\$19,273,786.25	\$11,136,797.53	\$7,905,500.52	\$8,136,988.72
BANCOS MONEDA NACIONAL - CUENTAS BANCARIAS	\$3,581,975.67	\$778,000.85	\$3,793,522.00	\$566,454.52	\$-3,015,521.15

**Presidencia Municipal de Acuña**  
**Estado Analítico del Activo**  
**Del 1 de Enero al 31 de Marzo del 2015**  
**Cifras en Pesos**

CUENTA CONTABLE	Nivel				
	SALDO INICIAL (SI)	CARGOS DEL PERÍODO	ABONOS DEL PERÍODO	SALDO FINAL (SF)	VARIACIONES DEL PERÍODO
	1	2	3	4(1+2-3)	(SF-SI) (4-1)
BANCOS MONEDA NACIONAL - CUENTAS BANCARIAS	\$522,419.14	\$-69,066.32	\$32.48	\$453,320.34	\$-69,098.80
BANCOS MONEDA NACIONAL - CUENTAS BANCARIAS	\$-322,625.06	\$344,530.98	\$2,042.48	\$19,863.44	\$342,488.50
BANCOS MONEDA NACIONAL - CUENTAS BANCARIAS	\$1,084,463.45	\$318,363.61	\$1,084,455.13	\$318,371.93	\$-766,091.52
BANCOS MONEDA NACIONAL - CUENTAS BANCARIAS	\$0.00	\$2,319,443.91	\$2,061,662.94	\$257,780.97	\$257,780.97
BANCOS MONEDA NACIONAL - EMPLEADOS	\$0.00	\$1.52	\$0.00	\$1.52	\$1.52
BANCOS MONEDA NACIONAL - EMPLEADOS	\$0.00	\$1.52	\$0.00	\$1.52	\$1.52
DEPÓSITOS DE FONDOS DE TERCEROS	\$222,031.44	\$0.00	\$0.00	\$222,031.44	\$0.00
DEPÓSITOS EN GARANTÍA	\$222,031.44	\$0.00	\$0.00	\$222,031.44	\$0.00
DEPÓSITOS EN GARANTÍA - OTROS	\$164,146.58	\$0.00	\$0.00	\$164,146.58	\$0.00
DEPÓSITOS EN GARANTÍA - OTROS	\$164,146.58	\$0.00	\$0.00	\$164,146.58	\$0.00
DEPÓSITOS EN GARANTÍA - PROVEEDORES	\$57,884.86	\$0.00	\$0.00	\$57,884.86	\$0.00
DEPÓSITOS EN GARANTÍA - PROVEEDORES	\$57,884.86	\$0.00	\$0.00	\$57,884.86	\$0.00
DERECHOS A RECIBIR EFECTIVO O EQUIVALENTES	\$5,938,224.09	\$104,066,679.43	\$103,781,313.02	\$6,223,590.50	\$285,366.41
CUENTAS POR COBRAR A CORTO PLAZO	\$0.00	\$53,268,208.08	\$53,268,208.08	\$0.00	\$0.00
OTRAS CUENTAS POR COBRAR	\$0.00	\$53,268,208.08	\$53,268,208.08	\$0.00	\$0.00
OTRAS CUENTAS POR COBRAR	\$0.00	\$53,268,208.08	\$53,268,208.08	\$0.00	\$0.00
DEUDORES DIVERSOS POR COBRAR A CORTO PLAZO	\$4,434,345.28	\$966,729.36	\$938,294.42	\$4,462,780.22	\$28,434.94
OTROS DEUDORES DIVERSOS POR COBRAR A CP	\$4,434,345.28	\$966,729.36	\$938,294.42	\$4,462,780.22	\$28,434.94
GASTOS A COMPROBAR	\$869,192.87	\$559,249.45	\$364,715.51	\$1,063,726.81	\$194,533.94
GASTOS A COMPROBAR - EMPLEADOS	\$869,192.87	\$559,249.45	\$364,715.51	\$1,063,726.81	\$194,533.94
GASTOS A COMPROBAR - EMPLEADOS	\$869,192.87	\$559,249.45	\$364,715.51	\$1,063,726.81	\$194,533.94
CONTRIBUCIONES POR RECUPERAR	\$741,174.41	\$407,347.00	\$573,446.00	\$575,075.41	\$-166,099.00
SUBSIDIO AL EMPLEO	\$-2,684,300.32	\$407,347.00	\$573,446.00	\$-2,850,399.32	\$-166,099.00
SUBSIDIO AL EMPLEO	\$-2,684,300.32	\$407,347.00	\$573,446.00	\$-2,850,399.32	\$-166,099.00
CREDITO AL SALARIO	\$3,425,474.73	\$0.00	\$0.00	\$3,425,474.73	\$0.00
CREDITO AL SALARIO	\$3,425,474.73	\$0.00	\$0.00	\$3,425,474.73	\$0.00
FALTANTES DE CENTROS DE COBRO	\$291.97	\$132.91	\$132.91	\$291.97	\$0.00
FALTANTES DE CENTROS DE COBRO - CUENTAS BANCARIAS	\$0.00	\$132.91	\$132.91	\$0.00	\$0.00

**Presidencia Municipal de Acuña**  
**Estado Analítico del Activo**  
 Del 1 de Enero al 31 de Marzo del 2015  
 Cifras en Pesos

CUENTA CONTABLE	Nivel					8
	SALDO INICIAL (SI)	CARGOS DEL PERÍODO	ABONOS DEL PERÍODO	SALDO FINAL (SF)	VARIACIONES DEL PERÍODO	
	1	2	3	4(1+2-3)	(SF-SI) (4-1)	
FALTANTES DE CENTROS DE COBRO - CUENTAS BANCARIAS	\$0.00	\$132.91	\$132.91	\$0.00	\$0.00	
FALTANTES DE CENTROS DE COBRO - EMPLEADOS	\$291.97	\$0.00	\$0.00	\$291.97	\$0.00	
FALTANTES DE CENTROS DE COBRO - EMPLEADOS	\$291.97	\$0.00	\$0.00	\$291.97	\$0.00	
OTROS DEUDORES	\$0.03	\$0.00	\$0.00	\$0.03	\$0.00	
OTROS DEUDORES - OTROS	\$0.03	\$0.00	\$0.00	\$0.03	\$0.00	
OTROS DEUDORES - OTROS	\$0.03	\$0.00	\$0.00	\$0.03	\$0.00	
CUENTAS POR COBRAR POR DESCUENTOS EN LICENCIAS 2007	\$2,823,686.00	\$0.00	\$0.00	\$2,823,686.00	\$0.00	
CUENTAS POR COBRAR POR DESCUENTOS EN LICENCIAS 2007 - CONTRIBUYENTES	\$2,823,686.00	\$0.00	\$0.00	\$2,823,686.00	\$0.00	
CUENTAS POR COBRAR POR DESCUENTOS EN LICENCIAS 2007 - CONTRIBUYENTES	\$2,823,686.00	\$0.00	\$0.00	\$2,823,686.00	\$0.00	
INGRESOS POR RECUPERAR A CORTO PLAZO	\$85,955.08	\$49,326,404.68	\$49,324,122.52	\$88,237.24	\$2,282.16	
CONTRIBUCIONES POR COBRAR	\$86,041.80	\$33,711,509.29	\$33,711,509.29	\$86,041.80	\$0.00	
CONTRIBUCIONES POR COBRAR	\$86,041.80	\$33,711,509.29	\$33,711,509.29	\$86,041.80	\$0.00	
DERECHOS POR COBRAR	\$3,484.69	\$15,127,711.04	\$15,129,000.29	\$2,195.44	\$-1,289.25	
DERECHOS POR COBRAR	\$3,484.69	\$15,127,711.04	\$15,129,000.29	\$2,195.44	\$-1,289.25	
PRODUCTOS POR COBRAR	\$0.00	\$77,313.00	\$77,313.00	\$0.00	\$0.00	
PRODUCTOS POR COBRAR	\$0.00	\$77,313.00	\$77,313.00	\$0.00	\$0.00	
APROVECHAMIENTOS POR COBRAR	\$-3,571.41	\$409,871.35	\$406,299.94	\$0.00	\$3,571.41	
APROVECHAMIENTOS POR COBRAR	\$-3,571.41	\$409,871.35	\$406,299.94	\$0.00	\$3,571.41	
PRÉSTAMOS OTORGADOS A CORTO PLAZO	\$863,747.14	\$505,337.31	\$250,688.00	\$1,118,396.45	\$254,649.31	
PRÉSTAMOS OTORGADOS A CP AL SECTOR PRIVADO	\$863,747.14	\$505,337.31	\$250,688.00	\$1,118,396.45	\$254,649.31	
PRÉSTAMOS OTORGADOS A CP AL SECTOR PRIVADO - EMPLEADOS	\$863,747.14	\$505,337.31	\$250,688.00	\$1,118,396.45	\$254,649.31	
PRÉSTAMOS OTORGADOS A CP AL SECTOR PRIVADO - EMPLEADOS	\$863,747.14	\$505,337.31	\$250,688.00	\$1,118,396.45	\$254,649.31	
OTROS DERECHOS A RECIBIR EFECTIVO O EQUIVALENTES A CORTO PLAZO	\$554,176.59	\$0.00	\$0.00	\$554,176.59	\$0.00	
DOCUMENTOS POR COBRAR A CP	\$554,176.59	\$0.00	\$0.00	\$554,176.59	\$0.00	
CUENTAS POR COBRAR CEPROFIS PREDIAL	\$554,176.59	\$0.00	\$0.00	\$554,176.59	\$0.00	
CUENTAS POR COBRAR CEPROFIS PREDIAL	\$554,176.59	\$0.00	\$0.00	\$554,176.59	\$0.00	
DERECHOS A RECIBIR BIENES O SERVICIOS	\$222,747.82	\$0.00	\$0.00	\$222,747.82	\$0.00	

**Presidencia Municipal de Acuña**  
**Estado Analítico del Activo**  
 Del 1 de Enero al 31 de Marzo del 2015  
 Cifras en Pesos

CUENTA CONTABLE	Nivel					8
	SALDO INICIAL (SI)	CARGOS DEL PERIODO	ABONOS DEL PERIODO	SALDO FINAL (SF)	VARIACIONES DEL PERIODO	
	1	2	3	4(1+2-3)	(SF-SI) (4-1)	
ANTICIPO A PROVEEDORES POR ADQUISICIÓN DE BIENES Y PRESTACIÓN DE SERVICIOS A CORTO PLAZO	\$222,747.82	\$0.00	\$0.00	\$222,747.82	\$0.00	\$0.00
ANTICIPO A PROVEEDORES POR ADQUISICIÓN DE BIENES Y PRESTACIÓN DE SERVICIOS A CORTO PLAZO - PROVEEDORES	\$222,747.82	\$0.00	\$0.00	\$222,747.82	\$0.00	\$0.00
ANTICIPO A PROVEEDORES POR ADQUISICIÓN DE BIENES Y PRESTACIÓN DE SERVICIOS A CORTO PLAZO - PROVEEDORES	\$222,747.82	\$0.00	\$0.00	\$222,747.82	\$0.00	\$0.00
<b>ACTIVO NO CIRCULANTE</b>	<b>\$183,000,845.04</b>	<b>\$7,446,304.30</b>	<b>\$0.00</b>	<b>\$190,447,149.34</b>	<b>\$7,446,304.30</b>	<b>\$7,446,304.30</b>
<b>BIENES INMUEBLES, INFRAESTRUCTURA Y CONSTRUCCIONES EN PROCESO</b>	<b>\$95,311,938.77</b>	<b>\$6,644,365.93</b>	<b>\$0.00</b>	<b>\$101,956,304.70</b>	<b>\$6,644,365.93</b>	<b>\$6,644,365.93</b>
TERRENOS	\$30,386,966.12	\$126,376.59	\$0.00	\$30,513,342.71	\$126,376.59	\$126,376.59
TERRENOS	\$30,386,966.12	\$126,376.59	\$0.00	\$30,513,342.71	\$126,376.59	\$126,376.59
CONSTRUCCIONES EN PROCESO EN BIENES DE DOMINIO PÚBLICO	\$59,518,468.24	\$0.00	\$0.00	\$59,518,468.24	\$0.00	\$0.00
EDIFICACIÓN NO HABITACIONAL EN PROCESO	\$59,518,468.24	\$0.00	\$0.00	\$59,518,468.24	\$0.00	\$0.00
EDIFICACIÓN NO HABITACIONAL EN PROCESO	\$59,518,468.24	\$0.00	\$0.00	\$59,518,468.24	\$0.00	\$0.00
CONSTRUCCIONES EN PROCESO EN BIENES PROPIOS	\$448,018.68	\$6,077,735.22	\$0.00	\$6,525,753.90	\$6,077,735.22	\$6,077,735.22
EDIFICACIÓN NO HABITACIONAL EN PROCESO	\$448,018.68	\$0.00	\$0.00	\$448,018.68	\$0.00	\$0.00
EDIFICACIÓN NO HABITACIONAL EN PROCESO	\$448,018.68	\$0.00	\$0.00	\$448,018.68	\$0.00	\$0.00
DIVISIÓN DE TERRENOS Y CONSTRUCCIÓN DE OBRAS DE URBANIZACIÓN	\$0.00	\$6,077,735.22	\$0.00	\$6,077,735.22	\$6,077,735.22	\$6,077,735.22
DIVISIÓN DE TERRENOS Y CONSTRUCCIÓN DE OBRAS DE URBANIZACIÓN	\$0.00	\$6,077,735.22	\$0.00	\$6,077,735.22	\$6,077,735.22	\$6,077,735.22
OTROS BIENES INMUEBLES	\$4,958,485.73	\$440,254.12	\$0.00	\$5,398,739.85	\$440,254.12	\$440,254.12
OTROS BIENES INMUEBLES	\$4,958,485.73	\$440,254.12	\$0.00	\$5,398,739.85	\$440,254.12	\$440,254.12
<b>BIENES MUEBLES</b>	<b>\$87,688,906.27</b>	<b>\$801,938.37</b>	<b>\$0.00</b>	<b>\$88,490,844.64</b>	<b>\$801,938.37</b>	<b>\$801,938.37</b>
MOBILIARIO Y EQUIPO DE ADMINISTRACIÓN	\$15,063,282.92	\$163,242.37	\$0.00	\$15,226,525.29	\$163,242.37	\$163,242.37
MUEBLES DE OFICINA Y ESTANTERÍA	\$4,560,826.19	\$44,018.52	\$0.00	\$4,604,844.71	\$44,018.52	\$44,018.52
MUEBLES DE OFICINA Y ESTANTERÍA	\$4,560,826.19	\$44,018.52	\$0.00	\$4,604,844.71	\$44,018.52	\$44,018.52
EQUIPO DE CÓMPUTO Y DE TECNOLOGÍAS DE LA INFORMACIÓN	\$5,373,073.34	\$82,382.25	\$0.00	\$5,455,455.59	\$82,382.25	\$82,382.25
EQUIPO DE CÓMPUTO Y DE TECNOLOGÍAS DE LA INFORMACIÓN	\$5,373,073.34	\$82,382.25	\$0.00	\$5,455,455.59	\$82,382.25	\$82,382.25

**Presidencia Municipal de Acuña**  
**Estado Analítico del Activo**  
**Del 1 de Enero al 31 de Marzo del 2015**  
**Cifras en Pesos**

CUENTA CONTABLE	Nivel					8
	SALDO INICIAL (SI)	CARGOS DEL PERÍODO	ABONOS DEL PERÍODO	SALDO FINAL (SF)	VARIACIONES DEL PERÍODO	
	1	2	3	4(1+2-3)	(SF-SI) (4-1)	
OTROS MOBILIARIOS Y EQUIPOS DE ADMINISTRACIÓN	\$5,129,383.39	\$36,841.60	\$0.00	\$5,166,224.99	\$36,841.60	
OTROS MOBILIARIOS Y EQUIPOS DE ADMINISTRACIÓN	\$5,129,383.39	\$36,841.60	\$0.00	\$5,166,224.99	\$36,841.60	
MOBILIARIO Y EQUIPO EDUCACIONAL Y RECREATIVO	\$190,037.50	\$0.00	\$0.00	\$190,037.50	\$0.00	
OTRO MOBILIARIO Y EQUIPO EDUCACIONAL Y RECREATIVO	\$190,037.50	\$0.00	\$0.00	\$190,037.50	\$0.00	
OTRO MOBILIARIO Y EQUIPO EDUCACIONAL Y RECREATIVO	\$190,037.50	\$0.00	\$0.00	\$190,037.50	\$0.00	
EQUIPO E INSTRUMENTAL MÉDICO Y DE LABORATORIO	\$23,948.00	\$0.00	\$0.00	\$23,948.00	\$0.00	
EQUIPO MÉDICO Y DE LABORATORIO	\$23,363.00	\$0.00	\$0.00	\$23,363.00	\$0.00	
EQUIPO MÉDICO Y DE LABORATORIO	\$23,363.00	\$0.00	\$0.00	\$23,363.00	\$0.00	
INSTRUMENTAL MÉDICO Y DE LABORATORIO	\$585.00	\$0.00	\$0.00	\$585.00	\$0.00	
INSTRUMENTAL MÉDICO Y DE LABORATORIO	\$585.00	\$0.00	\$0.00	\$585.00	\$0.00	
EQUIPO DE TRANSPORTE	\$45,505,944.77	\$0.00	\$0.00	\$45,505,944.77	\$0.00	
AUTOMÓVILES Y CAMIONES	\$45,505,944.77	\$0.00	\$0.00	\$45,505,944.77	\$0.00	
AUTOMÓVILES Y CAMIONES	\$45,505,944.77	\$0.00	\$0.00	\$45,505,944.77	\$0.00	
EQUIPO DE DEFENSA Y SEGURIDAD	\$2,650,372.71	\$0.00	\$0.00	\$2,650,372.71	\$0.00	
EQUIPO DE SEGURIDAD PÚBLICA	\$2,650,372.71	\$0.00	\$0.00	\$2,650,372.71	\$0.00	
EQUIPO DE SEGURIDAD PÚBLICA	\$2,650,372.71	\$0.00	\$0.00	\$2,650,372.71	\$0.00	
MAQUINARIA, OTROS EQUIPOS Y HERRAMIENTAS	\$24,215,467.98	\$638,696.00	\$0.00	\$24,854,163.98	\$638,696.00	
MAQUINARIA Y EQUIPO INDUSTRIAL	\$73,469.17	\$0.00	\$0.00	\$73,469.17	\$0.00	
MAQUINARIA Y EQUIPO INDUSTRIAL	\$73,469.17	\$0.00	\$0.00	\$73,469.17	\$0.00	
MAQUINARIA Y EQUIPO DE CONSTRUCCIÓN	\$8,537,474.86	\$549,376.00	\$0.00	\$9,086,850.86	\$549,376.00	
MAQUINARIA Y EQUIPO DE CONSTRUCCIÓN	\$8,537,474.86	\$549,376.00	\$0.00	\$9,086,850.86	\$549,376.00	
EQUIPO DE COMUNICACIÓN Y TELECOMUNICACIÓN	\$12,086,529.04	\$89,320.00	\$0.00	\$12,175,849.04	\$89,320.00	
EQUIPO DE COMUNICACIÓN Y TELECOMUNICACIÓN	\$12,086,529.04	\$89,320.00	\$0.00	\$12,175,849.04	\$89,320.00	
EQUIPOS DE GENERACIÓN ELÉCTRICA, APARATOS Y ACCESORIOS ELÉCTRICOS	\$412,803.07	\$0.00	\$0.00	\$412,803.07	\$0.00	
EQUIPOS DE GENERACIÓN ELÉCTRICA, APARATOS Y ACCESORIOS ELÉCTRICOS	\$412,803.07	\$0.00	\$0.00	\$412,803.07	\$0.00	
HERRAMIENTAS Y MÁQUINAS-HERRAMIENTA	\$1,025,977.43	\$0.00	\$0.00	\$1,025,977.43	\$0.00	
HERRAMIENTAS Y MÁQUINAS-HERRAMIENTA	\$1,025,977.43	\$0.00	\$0.00	\$1,025,977.43	\$0.00	

**Presidencia Municipal de Acuña**  
**Estado Analítico del Activo**  
 Del 1 de Enero al 31 de Marzo del 2015  
 Cifras en Pesos

CUENTA CONTABLE	Nivel					8
	SALDO INICIAL (SI)	CARGOS DEL PERÍODO	ABONOS DEL PERÍODO	SALDO FINAL (SF)	VARIACIONES DEL PERÍODO	
	1	2	3	4(1+2-3)	(SF-SI) (4-1)	
OTROS EQUIPOS	\$2,079,214.41	\$0.00	\$0.00	\$2,079,214.41	\$0.00	
OTROS EQUIPOS	\$2,079,214.41	\$0.00	\$0.00	\$2,079,214.41	\$0.00	
COLECCIONES, OBRAS DE ARTE Y OBJETOS VALIOSOS	\$39,852.39	\$0.00	\$0.00	\$39,852.39	\$0.00	
BIENES ARTÍSTICOS, CULTURALES Y CIENTÍFICOS	\$39,852.39	\$0.00	\$0.00	\$39,852.39	\$0.00	
BIENES ARTÍSTICOS, CULTURALES Y CIENTÍFICOS	\$39,852.39	\$0.00	\$0.00	\$39,852.39	\$0.00	

**NOTAS**

---

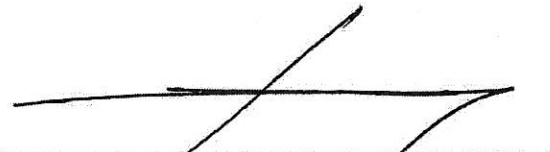
**Presidencia Municipal de Acuña**  
 Estado Analítico del Activo  
 Del 1 de Enero al 31 de Marzo del 2015  
 Cifras en Pesos


CUENTA CONTABLE	SALDO INICIAL (SI)	CARGOS DEL PERÍODO	ABONOS DEL PERÍODO	SALDO FINAL (SF)	VARIACIONES DEL PERÍODO
	1	2	3	4(1+2-3)	(SF-SI) (4-1)


Nivel


8


Bajo protesta de decir verdad declaramos que los Estados Financieros y sus notas, son razonablemente correctos y son responsabilidad del emisor.


  
 LIC. EVARISTO LENIN PEREZ RIVERA

  
 LIC. CARLOS DONATO PEREZ REYES

  
 L.C. JOSE JAIME GARCIA HERNANDEZ

  
 LIC. EMILIO ALEJANDRO DE HOYOS MONTEMAYOR

  
 PROFRA. LAURA PATRICIA GALLEGOS GONZALEZ

  
 PROFRA. MA. DEL CARMEN MARQUEZ AVILA