

Municipio de Piedras Negras, Coahuila
Estado de Situación Financiera
Al 31 de Marzo de 2015

Concepto	2015	Año 2014	%	Concepto	2015	Año 2014	%
ACTIVO				PASIVO			
ACTIVO CIRCULANTE				PASIVO CIRCULANTE			
EFFECTIVO Y EQUIVALENTES	164,486,457.24	97,345,965.51	31.13	CUENTAS POR PAGAR A CORTO PLAZO	7,893,671.79	8,757,719.87	11.57
EFFECTIVO	70,372.98	155,743.01	0.01	SERVICIOS PERSONALES POR PAGAR A CORTO PLAZO	694,647.00	199,444.27	1.01
BANCOS/TESORERÍA	164,416,084.26	97,190,222.50	31.12	PROVEEDORES POR PAGAR A CORTO PLAZO	2,882,413.39	2,506,763.10	4.22
DERECHOS A RECIBIR EFECTIVO O EQUIVALENTES	4,792,396.60	3,472,575.73	0.90	CONTRATISTAS (OBRA) POR PAGAR A CORTO PLAZO	0.00	71,659.48	0.00
CUENTAS POR COBRAR A CORTO PLAZO	0.00	0.00	0.00	TRANSFERENCIAS OTORGADAS POR PAGAR A CORTO PLAZO	2,240.00	0.00	0.00
DEUDORES DIVERSOS POR COBRAR A CORTO PLAZO	3,487,666.72	2,730,354.62	0.66	INTERESES Y COMISIONES POR PAGAR A CORTO PLAZO	0.00	0.00	0.00
INGRESOS POR RECUPERAR A CORTO PLAZO	-21,466.37	0.00	0.00	RETENCIONES Y CONTRIBUCIONES POR PAGAR A CORTO PLAZO	878,915.43	483,811.54	1.28
PRÉSTAMOS OTORGADOS A CORTO PLAZO	1,326,196.25	742,221.11	0.25	DEVOLUCIONES DE CONTRIBUCIONES POR PAGAR A CORTO PLAZO	-30,855.22	36,747.88	-0.04
DERECHOS A RECIBIR BIENES O SERVICIOS	13,218.18	13,218.18	0.00	OTRAS CUENTAS POR PAGAR A CORTO PLAZO	3,466,311.19	5,459,293.60	5.08
ANTICIPO A PROVEEDORES POR ADQUISICIÓN DE BIENES Y PRESTACIÓN DE SERVICIOS A CORTO PLAZO	13,218.18	13,218.18	0.00	PORCIÓN A CORTO PLAZO DE LA DEUDA PÚBLICA A LARGO PLAZO	7,108,220.41	419,542.00	10.42
TOTAL DE ACTIVO CIRCULANTE	\$169,292,072.02	\$100,831,759.42	32.04	PORCIÓN A CORTO PLAZO DE LA DEUDA PÚBLICA INTERNA	7,108,220.41	419,542.00	10.42
ACTIVO NO CIRCULANTE				CUENTAS POR PAGAR ACUMULADAS	7,877,214.45	7,717,476.23	11.54
BIENES INMUEBLES, INFRAESTRUCTURA Y CONSTRUCCIONES EN PROCESO	270,556,485.34	136,032,275.94	51.21	RETENCIONES A EMPLEADOS	5,105,709.61	5,291,318.70	7.48
TERRENOS	94,827,008.46	94,827,008.46	17.94	APORTACIONES PATRONALES	3,028.69	3,029.02	0.00
EDIFICIOS NO RESIDENCIALES	278,241.98	278,241.98	0.05	OTRAS RETENCIONES	2,022,774.06	1,610,740.93	2.96
CONSTRUCCIONES EN PROCESO EN BIENES DE DOMINIO PÚBLICO	26,803,644.67	6,239,296.09	5.07	OBLIGACIONES DE LA LEY DE INGRESOS	0.00	0.00	0.00
CONSTRUCCIONES EN PROCESO EN BIENES PROPIOS	91,451,795.69	0.00	17.30	OTRAS CUENTAS POR PAGAR ACUMULADAS	745,702.09	812,387.58	1.09
OTROS BIENES INMUEBLES	57,195,794.54	34,687,729.41	10.82	OTROS PASIVOS A CORTO PLAZO	0.00	0.00	0.00
BIENES MUEBLES	88,472,103.27	77,128,512.98	16.74	INGRESOS POR CLASIFICAR	0.00	0.00	0.00
MOBILIARIO Y EQUIPO DE ADMINISTRACIÓN	11,103,632.89	9,565,628.01	2.10	TOTAL DE PASIVO CIRCULANTE	\$22,879,106.65	\$16,894,738.10	33.54
MOBILIARIO Y EQUIPO EDUCACIONAL Y RECREATIVO	10,499.99	0.00	0.00	PASIVO NO CIRCULANTE			
EQUIPO E INSTRUMENTAL MÉDICO Y DE LABORATORIO	102,667.97	91,698.97	0.01	DEUDA PÚBLICA A LARGO PLAZO	45,334,375.58	53,509,426.97	66.45
EQUIPO DE TRANSPORTE	59,029,051.85	50,818,145.97	11.17	PRÉSTAMOS DE LA DEUDA PÚBLICA INTERNA POR PAGAR A LARGO PLAZO	45,334,375.58	53,509,426.97	66.45
EQUIPO DE DEFENSA Y SEGURIDAD	173,829.64	173,829.64	0.03	TOTAL DE PASIVO NO CIRCULANTE	\$45,334,375.58	\$53,509,426.97	66.45
MAQUINARIA, OTROS EQUIPOS Y HERRAMIENTAS	15,759,800.36	14,186,589.82	2.98	TOTAL DEL PASIVO	\$68,213,482.23	\$70,404,165.07	100.00
COLECCIONES, OBRAS DE ARTE Y OBJETOS VALIOSOS	2,292,620.57	2,292,620.57	0.43	HACIENDA PÚBLICA/ PATRIMONIO			
TOTAL DE ACTIVO NO CIRCULANTE	\$359,028,588.61	\$213,160,788.92	67.95				
TOTAL DEL ACTIVO	\$528,320,660.63	\$313,992,548.34	100.00				

Municipio de Piedras Negras, Coahuila
Estado de Situación Financiera
Al 31 de Marzo de 2015

Concepto	2015	Año	2014	%	Concepto	2015	Año	2014	%
					PATRIMONIO CONTRIBUIDO				
					APORTACIONES	67,797,498.64		67,797,498.64	14.73
					TOTAL DE PATRIMONIO CONTRIBUIDO	\$67,797,498.64		\$67,797,498.64	14.73
					PATRIMONIO GENERADO				
					(RESULTADOS DEL EJERCICIO: (AHORRO/ DESAHORRO	111,267,765.64		70,450,466.47	24.18
					RESULTADOS DE EJERCICIOS ANTERIORES	281,458,445.62		105,340,418.17	61.17
					RECTIFICACIONES DE RESULTADOS DE EJERCICIOS ANTERIORES	-416,531.49		0.00	-0.09
					CAMBIOS EN POLÍTICAS CONTABLES	-297,092.33		0.00	-0.06
					CAMBIOS POR ERRORES CONTABLES	-119,439.16		0.00	-0.02
					TOTAL DE PATRIMONIO GENERADO	\$392,309,679.77		\$175,790,884.64	85.26
					TOTAL HACIENDA PÚBLICA/ PATRIMONIO	\$460,107,178.41		\$243,588,383.28	100.00
					TOTAL DEL PASIVO Y HACIENDA PÚBLICA / PATRIMONIO	\$528,320,660.64		\$313,992,548.35	100.00

NOTAS

DESGLOSE

PRIMER


GESTION

TERCERO


MEMORIA

SEGUNDO

Bajo protesta de decir verdad declaramos que los Estados Financieros y sus notas, son razonablemente correctos y son responsabilidad del emisor.



 C. CONTRALOR MUNICIPAL




 C. PRESIDENTE MUNICIPAL




 C. SÍNDICO MUNICIPAL



 C. TESORERO MUNICIPAL



 C. COMISIONADO DE HACIENDA



 C. PRESIDENTE MUNICIPAL