

INFORMACIÓN CONTABLE

I.- ESTADO DE SITUACIÓN FINANCIERA







Presidencia Mpal. de Cuatro Ciénegas
Estado de Situación Financiera
Al 31 de Diciembre de 2015

	2015	2014	%	2015	2014	%
ACTIVO						
ACTIVO CIRCULANTE						
EFFECTIVO Y EQUIVALENTES	12,145,718.68	17,560,638.30	17.58	3,171,637.24	8,545,108.35	-492.81
BANCOS/ TESORERÍA	12,145,718.68	17,560,638.30	17.58	18,716.37	-382,680.21	-2.90
DERECHOS A RECIBIR EFECTIVO O EQUIVALENTES	1,984,631.82	2,012,327.80	2.87	115,105.19	662,316.08	-17.88
CUENTAS POR COBRAR A CORTO PLAZO	0.00	0.00	0.00	2,998,878.60	8,396,145.04	-465.97
DEUDORES DIVERSOS POR COBRAR A CORTO PLAZO	1,485,198.79	1,474,919.87	2.15	35,643.28	46,674.40	-5.53
INGRESOS POR RECUPERAR A CORTO PLAZO	439.03	439.03	0.00	425.00	0.00	-0.06
PRÉSTAMOS OTORGADOS A CORTO PLAZO	498,994.00	536,968.90	0.72	2,868.80	-177,346.96	-0.44
ALMACENES	257,103.40	257,103.40	0.37	437,135.51	403,073.65	-67.92
ALMACÉN DE MATERIALES Y SUMINISTROS DE CONSUMO	257,103.40	257,103.40	0.37	437,135.51	403,073.65	-67.92
OTROS ACTIVOS CIRCULANTES	18,747.00	18,747.00	0.02	0.68	0.00	0.00
BIENES MUEBLES DERIVADOS DE EMBARGOS, DECOMISOS	18,747.00	18,747.00	0.02	4,364.28	0.00	-0.67
ASEGURAMIENTOS Y DACIÓN EN PAGO				-1,657.70	-1,657.69	0.25
TOTAL DE ACTIVO CIRCULANTE	\$14,406,200.90	\$19,848,816.50	20.86	-4,252,347.79	-222,954.66	660.73
ACTIVO NO CIRCULANTE				579,801.97	708,051.48	-90.09
BIENES INMUEBLES, INFRAESTRUCTURA Y CONSTRUCCIONES EN PROCESO	45,904,545.04	31,470,460.26	66.47	0.68	-5,922.37	0.00
TERRENOS	535,000.00	535,000.00	0.77	4,364.28	0.00	-0.67
EDIFICIOS NO RESIDENCIALES	5,055,000.02	5,055,000.02	7.32	-1,657.70	-1,657.69	0.25
CONSTRUCCIONES EN PROCESO EN BIENES PROPIOS	40,314,545.02	25,880,460.24	58.38	-4,834,857.02	-923,426.08	751.24
BIENES MUEBLES	8,743,835.84	7,980,357.92	12.66	0.00	0.00	0.00
MOBILIARIO Y EQUIPO DE ADMINISTRACIÓN	2,565,682.20	2,472,457.92	3.71	0.00	0.00	0.00
MOBILIARIO Y EQUIPO EDUCACIONAL Y RECREATIVO	2,146.00	0.00	0.00	0.00	0.00	0.00
EQUIPO DE TRANSPORTE	4,883,898.57	4,255,698.57	7.07	0.00	0.00	0.00
EQUIPO DE DEFENSA Y SEGURIDAD	80,000.00	80,000.00	0.11	0.00	0.00	0.00
MAQUINARIA, OTROS EQUIPOS Y HERRAMIENTAS	1,212,109.07	1,172,201.43	1.75	0.00	0.00	0.00
TOTAL DE ACTIVO NO CIRCULANTE	\$54,648,380.88	\$39,450,818.18	79.13	-\$643,575.04	\$8,725,227.34	100.00
TOTAL DEL ACTIVO	\$69,054,581.78	\$59,299,634.68	100.00	-\$643,575.04	\$8,725,227.34	100.00
PASIVO						
PASIVO CIRCULANTE						
CUENTAS POR PAGAR A CORTO PLAZO	17,560,638.30	17,560,638.30	17.58	3,171,637.24	8,545,108.35	-492.81
SERVICIOS PERSONALES POR PAGAR A CORTO PLAZO	17,560,638.30	17,560,638.30	17.58	18,716.37	-382,680.21	-2.90
PROVEEDORES POR PAGAR A CORTO PLAZO	2,012,327.80	2,012,327.80	2.87	115,105.19	662,316.08	-17.88
CONTRATISTAS (OBRA) POR PAGAR A CORTO PLAZO	0.00	0.00	0.00	2,998,878.60	8,396,145.04	-465.97
TRANSFERENCIAS OTORGADAS POR PAGAR A CORTO PLAZO	1,474,919.87	1,474,919.87	2.15	35,643.28	46,674.40	-5.53
RETENCIONES Y CONTRIBUCIONES POR PAGAR A CORTO PLAZO	439.03	439.03	0.00	425.00	0.00	-0.06
OTRAS CUENTAS POR PAGAR A CORTO PLAZO	498,994.00	536,968.90	0.72	2,868.80	-177,346.96	-0.44
PORCIÓN A CORTO PLAZO DE LA DEUDA PÚBLICA A LARGO PLAZO	257,103.40	257,103.40	0.37	437,135.51	403,073.65	-67.92
PORCIÓN A CORTO PLAZO DE LA DEUDA PÚBLICA INTERNA	257,103.40	257,103.40	0.37	437,135.51	403,073.65	-67.92
CUENTAS POR PAGAR ACUMULADAS	18,747.00	18,747.00	0.02	0.68	0.00	0.00
RETENCIONES A EMPLEADOS	18,747.00	18,747.00	0.02	4,364.28	0.00	-0.67
APORTACIONES PATRONALES				-1,657.70	-1,657.69	0.25
OTRAS RETENCIONES				-4,834,857.02	-923,426.08	751.24
OBLIGACIONES DE LA LEY DE INGRESOS				0.00	0.00	0.00
OTRAS CUENTAS POR PAGAR ACUMULADAS				0.00	0.00	0.00
TOTAL DE PASIVO CIRCULANTE	40,314,545.02	25,880,460.24	58.38	-\$643,575.04	\$8,725,227.34	100.00
TOTAL DEL PASIVO	8,743,835.84	7,980,357.92	12.66	-\$643,575.04	\$8,725,227.34	100.00
HACIENDA PÚBLICA/ PATRIMONIO	2,565,682.20	2,472,457.92	3.71	6,498,842.55	6,498,842.55	9.32
PATRIMONIO CONTRIBUIDO	2,146.00	0.00	0.00	\$6,498,842.55	\$6,498,842.55	9.32
APORTACIONES	4,883,898.57	4,255,698.57	7.07	19,156,330.35	29,741,892.42	27.48
TOTAL DE PATRIMONIO CONTRIBUIDO	80,000.00	80,000.00	0.11	44,075,565.19	14,333,672.77	63.23
MAQUINARIA, OTROS EQUIPOS Y HERRAMIENTAS	1,212,109.07	1,172,201.43	1.75	19,156,330.35	29,741,892.42	27.48
TOTAL DE ACTIVO NO CIRCULANTE	\$54,648,380.88	\$39,450,818.18	79.13	44,075,565.19	14,333,672.77	63.23
TOTAL DEL ACTIVO	\$69,054,581.78	\$59,299,634.68	100.00	-\$32,580.87	0.00	-0.04
RECTIFICACIONES DE RESULTADOS DE EJERCICIOS ANTERIORES						
CAMBIOS POR ERRORES CONTABLES				-32,580.87	0.00	-0.04
TOTAL DE PATRIMONIO GENERADO	\$63,199,314.67	\$44,075,565.19	90.67	\$63,199,314.67	\$44,075,565.19	90.67

TOTAL HACIENDA PÚBLICA/ PATRIMONIO \$69,698,157.22 \$50,574,407.74 100.00
TOTAL DEL PASIVO Y HACIENDA PÚBLICA / PATRIMONIO \$69,054,582.18 \$59,299,635.08 100.00

TOTAL HACIENDA PÚBLICA/ PATRIMONIO
TOTAL DEL PASIVO Y HACIENDA PÚBLICA / PATRIMONIO

Bajo protesta de decir verdad declaramos que los Estados Financieros y sus notas, son razonablemente correctos y son responsabilidad del emisor.

 _____ ING. MIGUEL GUEVARA CANTU	 _____ C. YESENIA LOPEZ VILLARREAL
 _____ PROFR. PEDRO GUTIERREZ LOPEZ	 _____ C.P. BEATRIZ EUGENIA CANTU GONZALEZ
 _____ LIC. CYNTHIA AZUCENA GARCIA DE LA CRUZ	 _____ C. MARIA DEL ROBLE GARCIA LOPEZ