

# INFORMACIÓN CONTABLE

## II.- ESTADO DE ACTIVIDADES/RESULTADOS\*

Fuente: Capítulo VII del Manual de Contabilidad Gubernamental

\* El estado de resultados es elaborado por las entidades del Sector Paraestatal y Paramunicipal lucrativas

**Presidencia Mpal. de Cuatro Ciénegas**  
**ESTADO DE ACTIVIDADES**  
 Del 1 de enero al 31 de diciembre de 2015

Nivel 4

	2015	2014
<b>INGRESOS Y OTROS BENEFICIOS</b>	53,815,575.77	61,968,170.11
<b>INGRESOS DE LA GESTION</b>	19,444,085.58	28,754,029.84
<b>IMPUESTOS</b>	2,463,294.43	13,908,298.00
IMPUESTO SOBRE LOS INGRESOS	0.00	0.00
IMPUESTOS SOBRE EL PATRIMONIO	2,252,332.02	9,577,795.07
IMPUESTO SOBRE LA PRODUCCIÓN, EL CONSUMO Y LAS TRANSACCIONES	0.00	0.00
IMPUESTOS AL COMERCIO EXTERIOR	0.00	0.00
IMPUESTOS SOBRE NÓMINAS Y ASIMILABLES	0.00	0.00
IMPUESTOS ECOLÓGICOS	0.00	0.00
ACCESORIOS DE IMPUESTOS	105,300.77	4,260,837.39
OTROS IMPUESTOS	105,661.64	69,665.54
<b>CUOTAS Y APORTACIONES DE SEGURIDAD SOCIAL</b>	0.00	0.00
APORTACIONES PARA FONDOS DE VIVIENDA	0.00	0.00
CUOTAS PARA EL SEGURO SOCIAL	0.00	0.00
CUOTAS DE AHORRO PARA EL RETIRO	0.00	0.00
ACCESORIOS DE CUOTAS Y APORTACIONES DE SEGURIDAD SOCIAL	0.00	0.00
OTRAS CUOTAS Y APORTACIONES PARA LA SEGURIDAD SOCIAL	0.00	0.00
<b>CONTRIBUCIONES DE MEJORAS</b>	0.00	0.00
CONTRIBUCIÓN DE MEJORAS POR OBRAS PÚBLICAS	0.00	0.00
<b>DERECHOS</b>	670,536.88	456,100.45
DERECHOS POR EL USO, GOCE, APROVECHAMIENTO O EXPLOTACIÓN DE BIENES DE DOMINIO PÚBLICO	0.00	0.00
DERECHOS A LOS HIDROCARBUROS	0.00	0.00
DERECHOS POR PRESTACIÓN DE SERVICIOS	235,400.04	210,115.74
ACCESORIOS DE DERECHOS	45,732.89	18,095.47
OTROS DERECHOS	389,403.95	227,889.24
<b>PRODUCTOS DE TIPO CORRIENTE</b>	15,629,475.91	14,209,147.39
PRODUCTOS DERIVADOS DEL USO Y APROVECHAMIENTO DE BIENES NO SUJETOS A RÉGIMEN DE DOMINIO PÚBLICO	22,591.00	181,961.51
ENAJENACIÓN DE BIENES MUEBLES NO SUJETOS A SER INVENTARIADOS	0.00	0.00
ACCESORIOS DE PRODUCTOS	0.00	0.00
OTROS PRODUCTOS QUE GENERAN INGRESOS CORRIENTES	15,606,884.91	14,027,185.88
<b>APROVECHAMIENTOS DE TIPO CORRIENTE</b>	680,778.36	180,484.00
INCENTIVOS DERIVADOS DE LA COLABORACIÓN FISCAL	0.00	0.00
MULTAS	0.00	0.00
INDEMNIZACIONES	0.00	0.00
REINTEGROS	0.00	0.00
APROVECHAMIENTOS PROVENIENTES DE OBRAS PÚBLICAS	0.00	0.00
APROVECHAMIENTOS POR PARTICIPACIONES DERIVADAS DE LA APLICACIÓN DE LEYES	0.00	0.00
APROVECHAMIENTOS POR APORTACIONES Y COOPERACIONES	0.00	0.00
ACCESORIOS DE APROVECHAMIENTOS	0.00	0.00
OTROS APROVECHAMIENTOS	680,778.36	180,484.00
<b>INGRESOS POR VENTA DE BIENES Y SERVICIOS</b>	0.00	0.00
INGRESOS POR VENTA DE MERCANCIAS COMPRADAS PARA LA REVENTA	0.00	0.00
INGRESOS POR VENTA DE BIENES Y SERVICIOS PRODUCIDOS EN ESTABLECIMIENTOS DEL GOBIERNO	0.00	0.00
INGRESOS POR VENTA DE BIENES Y SERVICIOS DE ORGANISMOS DESCENTRALIZADOS	0.00	0.00
INGRESOS DE OPERACIÓN DE ENTIDADES PARAESTATALES EMPRESARIALES Y NO FINANCIERAS	0.00	0.00
<b>INGRESOS NO COMPRENDIDOS EN LAS FRACCIONES DE LA LEY DE INGRESOS CAUSADAS EN EJERCICIOS FISCALES ANTERIORES PENDIENTES DE LIQUIDACIÓN O PAGO</b>	0.00	0.00
IMPUESTOS NO COMPRENDIDOS EN LAS FRACCIONES DE LA LEY DE INGRESOS CAUSADOS EN EJERCICIOS FISCALES ANTERIORES PENDIENTES DE LIQUIDACIÓN O PAGO	0.00	0.00
CONTRIBUCIONES DE MEJORAS, DERECHOS, PRODUCTOS Y APROVECHAMIENTOS NO COMPRENDIDAS EN LAS FRACCIONES DE LA LEY DE INGRESOS CAUSADAS EN EJERCICIOS FISCALES ANTERIORES PENDIENTES DE LIQUIDACIÓN O PAGO	0.00	0.00

**Presidencia Mpal. de Cuatro Ciénegas**  
**ESTADO DE ACTIVIDADES**  
 Del 1 de enero al 31 de diciembre de 2015

Nivel 4

	<b>2015</b>	<b>2014</b>
<b>PARTICIPACIONES, APORTACIONES, TRANSFERENCIAS, ASIGNACIONES, SUBSIDIOS Y OTRAS AYUDAS</b>	34,371,490.19	33,214,140.27
<b>PARTICIPACIONES Y APORTACIONES</b>	34,371,490.19	33,214,140.27
<b>PARTICIPACIONES</b>	34,371,490.19	33,214,140.27
APORTACIONES	0.00	0.00
CONVENIOS	0.00	0.00
<b>TRANSFERENCIAS, ASIGNACIONES, SUBSIDIOS Y OTRAS AYUDAS</b>	0.00	0.00
TRANSFERENCIAS INTERNAS Y ASIGNACIONES AL SECTOR PÚBLICO	0.00	0.00
TRANSFERENCIAS AL RESTO DEL SECTOR PÚBLICO	0.00	0.00
SUBSIDIOS Y SUBVENCIONES	0.00	0.00
AYUDAS SOCIALES	0.00	0.00
PENSIONES Y JUBILACIONES	0.00	0.00
TRANSFERENCIAS A FIDEICOMISOS, MANDATOS Y ANÁLOGOS	0.00	0.00
<b>OTROS INGRESOS Y BENEFICIOS</b>	0.00	0.00
<b>INGRESOS FINANCIEROS</b>	0.00	0.00
UTILIDADES POR PARTICIPACIÓN PATRIMONIAL	0.00	0.00
INTERESES GANADOS DE VALORES, CRÉDITOS, BONOS Y OTROS	0.00	0.00
OTROS INGRESOS FINANCIEROS	0.00	0.00
<b>INCREMENTO POR VARIACIÓN DE INVENTARIOS</b>	0.00	0.00
INCREMENTO POR VARIACIÓN DE INVENTARIOS DE MERCANCIAS PARA REVENTA	0.00	0.00
INCREMENTO POR VARIACIÓN DE INVENTARIOS DE MERCANCIAS TERMINADAS	0.00	0.00
INCREMENTO POR VARIACIÓN DE INVENTARIOS DE MERCANCIAS EN PROCESO DE ELABORACIÓN	0.00	0.00
INCREMENTO POR VARIACIÓN DE INVENTARIOS DE MATERIAS PRIMAS, MATERIALES Y SUMINISTROS PARA PRODUCCIÓN	0.00	0.00
INCREMENTO POR VARIACIÓN DE ALMACÉN DE MATERIAS PRIMAS, MATERIALES Y SUMINISTROS DE CONSUMO	0.00	0.00
<b>DISMINUCIÓN DE ESTIMACIONES POR EXCESO</b>	0.00	0.00
DISMINUCIÓN DE ESTIMACIONES POR PÉRDIDAS O DETERIORO DE ACTIVOS CIRCULANTES POR EXCESO	0.00	0.00
DISMINUCIÓN DE ESTIMACIONES POR PÉRDIDAS O DETERIORO DE ACTIVOS NO CIRCULANTES POR EXCESO	0.00	0.00
<b>DISMINUCIÓN DE PROVISIONES A POR EXCESO</b>	0.00	0.00
DISMINUCIÓN DE PROVISIONES A CORTO PLAZO POR EXCESO	0.00	0.00
DISMINUCIÓN DE PROVISIONES A LARGO PLAZO POR EXCESO	0.00	0.00
<b>OTROS INGRESOS</b>	0.00	0.00
OTROS INGRESOS DE EJERCICIOS ANTERIORES	0.00	0.00
BONIFICACIONES Y DESCUENTOS OBTENIDOS	0.00	0.00
DIFERENCIAS DE CAMBIO POSITIVA EN EFECTIVO Y EQUIVALENTES	0.00	0.00
DIFERENCIAS DE COTIZACIÓN POSITIVA EN VALORES NEGOCIABLES	0.00	0.00
RESULTADO POSITIVO POR POSICIÓN MONETARIA	0.00	0.00
OTROS INGRESOS VARIOS	0.00	0.00
<b>INGRESOS EXTRAORDINARIOS</b>	0.00	0.00
<b>GASTOS Y OTRAS PÉRDIDAS</b>	34,659,245.42	32,226,277.70
<b>GASTOS DE FUNCIONAMIENTO</b>	30,103,170.55	29,221,950.46
<b>SERVICIOS PERSONALES</b>	19,411,617.92	18,685,755.09
REMUNERACIONES AL PERSONAL DE CARÁCTER PERMANENTE	10,701,233.80	10,829,028.05
REMUNERACIONES AL PERSONAL DE CARÁCTER TRANSITORIO	265,340.00	255,610.00
REMUNERACIONES ADICIONALES Y ESPECIALES	3,575,766.06	2,977,225.36
SEGURIDAD SOCIAL	0.00	0.00
OTRAS PRESTACIONES SOCIALES Y ECONÓMICAS	4,869,278.06	4,623,891.68
PREVISIONES	0.00	0.00
PAGO DE ESTÍMULOS A SERVIDORES PÚBLICOS	0.00	0.00
IMPUESTOS SOBRE NOMINAS Y OTROS QUE SE DERIVEN DE UNA RELACIÓN LABORAL	0.00	0.00

**Presidencia Mpal. de Cuatro Ciénegas**

**ESTADO DE ACTIVIDADES**

Del 1 de enero al 31 de diciembre de 2015

Nivel 4

	<b>2015</b>	<b>2014</b>
<b>MATERIALES Y SUMINISTROS</b>	2,893,951.74	2,758,811.99
MATERIALES DE ADMINISTRACIÓN, EMISIÓN DE DOCUMENTOS Y ARTÍCULOS OFICIALES	337,437.84	441,944.25
ALIMENTOS Y UTENSILIOS	154,151.32	125,892.94
MATERIAS PRIMAS Y MATERIALES DE PRODUCCIÓN Y COMERCIALIZACIÓN	0.00	0.00
MATERIALES Y ARTÍCULOS DE CONSTRUCCIÓN Y DE REPARACIÓN	75,236.73	242,358.86
PRODUCTOS QUÍMICOS, FARMACÉUTICOS Y DE LABORATORIO	6,744.11	1,277.97
COMBUSTIBLES, LUBRICANTES Y ADITIVOS	1,958,546.85	1,721,912.42
VESTUARIO, BLANCOS, PRENDAS DE PROTECCIÓN Y ARTÍCULOS DEPORTIVOS	142,431.70	125,333.16
MATERIALES Y SUMINISTROS PARA SEGURIDAD	3,183.01	15,720.00
HERRAMIENTAS, REFACCIONES Y ACCESORIOS MENORES	216,220.18	84,372.39
<b>SERVICIOS GENERALES</b>	7,797,600.89	7,777,383.38
SERVICIOS BÁSICOS	3,384,527.57	3,027,776.05
SERVICIOS DE ARRENDAMIENTO	111,253.01	94,510.81
SERVICIOS PROFESIONALES, CIENTÍFICOS Y TÉCNICOS Y OTROS SERVICIOS	672,122.31	838,250.53
SERVICIOS FINANCIEROS, BANCARIOS Y COMERCIALES	264,203.25	168,306.98
SERVICIOS DE INSTALACIÓN, REPARACIÓN, MANTENIMIENTO Y CONSERVACIÓN	469,321.35	773,072.95
SERVICIOS DE COMUNICACIÓN SOCIAL Y PUBLICIDAD	227,791.01	312,470.07
SERVICIOS DE TRASLADO Y VIÁTICOS	1,113,865.21	938,117.94
SERVICIOS OFICIALES	1,017,739.72	1,160,357.99
OTROS SERVICIOS GENERALES	536,777.46	464,520.06
<b>TRANSFERENCIAS, ASIGNACIONES, SUBSIDIOS Y OTRAS AYUDAS</b>	4,556,074.87	2,972,900.84
<b>TRANSFERENCIAS INTERNAS Y ASIGNACIONES AL SECTOR PÚBLICO</b>	0.00	0.00
ASIGNACIONES AL SECTOR PÚBLICO	0.00	0.00
TRANSFERENCIAS INTERNAS AL SECTOR PÚBLICO	0.00	0.00
<b>TRANSFERENCIAS AL RESTO DEL SECTOR PÚBLICO</b>	0.00	0.00
TRANSFERENCIAS A ENTIDADES PARAESTATALES	0.00	0.00
TRANSFERENCIAS A ENTIDADES FEDERATIVAS	0.00	0.00
TRANSFERENCIAS A MUNICIPIOS	0.00	0.00
<b>SUBSIDIOS Y SUBVENCIONES</b>	37,605.40	35,784.02
SUBSIDIOS	37,605.40	35,784.02
SUBVENCIONES	0.00	0.00
<b>AYUDAS SOCIALES</b>	4,518,469.47	2,937,116.82
AYUDAS SOCIALES A PERSONAS	3,768,469.47	2,809,316.82
BECAS	0.00	127,800.00
AYUDAS SOCIALES A INSTITUCIONES	750,000.00	0.00
AYUDAS SOCIALES POR DESASTRES NATURALES Y OTROS SINIESTROS	0.00	0.00
<b>PENSIONES Y JUBILACIONES</b>	0.00	0.00
PENSIONES	0.00	0.00
JUBILACIONES	0.00	0.00
<b>TRANSFERENCIAS A FIDEICOMISOS, MANDATOS Y ANÁLOGOS</b>	0.00	0.00
TRANSFERENCIAS A FIDEICOMISOS, MANDATOS Y ANÁLOGOS AL GOBIERNO	0.00	0.00
TRANSFERENCIAS A FIDEICOMISOS, MANDATOS Y ANÁLOGOS A ENTIDADES PARAESTATALES	0.00	0.00
<b>TRANSFERENCIAS AL EXTERIOR</b>	0.00	0.00
TRANSFERENCIAS AL EXTERIOR A GOBIERNOS EXTRANJEROS Y ORGANISMOS INTERNACIONALES	0.00	0.00
TRANSFERENCIAS AL SECTOR PRIVADO EXTERNO	0.00	0.00
<b>DONATIVOS</b>	0.00	0.00
DONATIVOS A INSTITUCIONES SIN FINES DE LUCRO	0.00	0.00
DONATIVOS A ENTIDADES FEDERATIVAS Y MUNICIPIOS	0.00	0.00
DONATIVOS A FIDEICOMISOS, MANDATOS Y CONTRATOS ANALOGOS PRIVADOS	0.00	0.00
DONATIVOS A FIDEICOMISOS, MANDATOS Y CONTRATOS ANALOGOS ESTATALES	0.00	0.00

**Presidencia Mpal. de Cuatro Ciénegas**

**ESTADO DE ACTIVIDADES**

Del 1 de enero al 31 de diciembre de 2015

Nivel 4

	2015	2014
DONATIVOS INTERNACIONALES	0.00	0.00
<b>TRANSFERENCIAS AL EXTERIOR</b>	0.00	0.00
TRANSFERENCIAS AL EXTERIOR A GOBIERNOS EXTRANJEROS Y ORGANISMOS INTERNACIONALES	0.00	0.00
TRANSFERENCIAS AL SECTOR PRIVADO EXTERNO	0.00	0.00
<b>PARTICIPACIONES Y APORTACIONES</b>	0.00	0.00
<b>PARTICIPACIONES</b>	0.00	0.00
PARTICIPACIONES DE LA FEDERACIÓN A ENTIDADES FEDERATIVAS Y MUNICIPIOS	0.00	0.00
PARTICIPACIONES DE LAS ENTIDADES FEDERATIVAS A LOS MUNICIPIOS	0.00	0.00
<b>APORTACIONES</b>	0.00	0.00
APORTACIONES DE LA FEDERACIÓN A ENTIDADES FEDERATIVAS Y MUNICIPIOS	0.00	0.00
APORTACIONES DE LAS ENTIDADES FEDERATIVAS A LOS MUNICIPIOS	0.00	0.00
<b>CONVENIOS</b>	0.00	0.00
CONVENIOS DE REASIGNACIÓN	0.00	0.00
CONVENIOS DE DESCENTRALIZACIÓN Y OTROS	0.00	0.00
<b>INTERESES, COMISIONES Y OTROS GASTOS DE LA DEUDA PÚBLICA</b>	0.00	31,426.40
<b>INTERESES DE LA DEUDA PÚBLICA</b>	0.00	31,426.40
INTERESES DE LA DEUDA PÚBLICA INTERNA	0.00	31,426.40
INTERESES DE LA DEUDA PÚBLICA EXTERNA	0.00	0.00
<b>COMISIONES DE LA DEUDA PÚBLICA</b>	0.00	0.00
COMISIONES DE LA DEUDA PÚBLICA INTERNA	0.00	0.00
COMISIONES DE LA DEUDA PÚBLICA EXTERNA	0.00	0.00
<b>GASTOS DE LA DEUDA PÚBLICA</b>	0.00	0.00
GASTOS DE LA DEUDA PÚBLICA INTERNA	0.00	0.00
GASTOS DE LA DEUDA PÚBLICA EXTERNA	0.00	0.00
<b>COSTO POR COBERTURAS</b>	0.00	0.00
COSTO POR COBERTURAS DE LA DEUDA PÚBLICA INTERNA	0.00	0.00
COSTO POR COBERTURAS DE LA DEUDA PÚBLICA EXTERNA	0.00	0.00
<b>APOYOS FINANCIEROS</b>	0.00	0.00
APOYOS FINANCIEROS A INTERMEDIARIOS	0.00	0.00
APOYO FINANCIEROS A AHORRADORES Y DEUDORES DEL SISTEMA FINANCIERO NACIONAL	0.00	0.00
<b>OTROS GASTOS Y PÉRDIDAS EXTRAORDINARIAS</b>	0.00	0.00
<b>ESTIMACIONES, DEPRECIACIONES, DETERIOROS Y AMORTIZACIONES</b>	0.00	0.00
ESTIMACIONES DE ACTIVOS CIRCULANTES	0.00	0.00
ESTIMACIONES DE ACTIVOS FINANCIEROS	0.00	0.00
DEPRECIACIÓN DE BIENES INMUEBLES	0.00	0.00
DEPRECIACIÓN DE INFRAESTRUCTURA	0.00	0.00
DEPRECIACIÓN DE BIENES MUEBLES	0.00	0.00
DETERIORO DE LOS ACTIVOS BIOLÓGICOS	0.00	0.00
AMORTIZACIÓN DE ACTIVOS INTANGIBLES	0.00	0.00
<b>PROVISIONES DE PASIVOS A CORTO PLAZO</b>	0.00	0.00
PROVISIONES DE PASIVOS A CORTO PLAZO	0.00	0.00
PROVISIONES DE PASIVOS A LARGO PLAZO	0.00	0.00
<b>DISMINUCIÓN DE INVENTARIOS</b>	0.00	0.00
DISMINUCIÓN DE INVENTARIOS DE MERCANCÍAS PARA REVENTA	0.00	0.00
DISMINUCIÓN DE INVENTARIOS DE MERCANCÍAS TERMINADAS	0.00	0.00
DISMINUCIÓN DE INVENTARIOS DE MERCANCÍAS EN PROCESO DE ELABORACIÓN	0.00	0.00
DISMINUCIÓN DE INVENTARIOS DE MATERIAS PRIMAS, MATERIALES Y SUMINISTROS PARA PRODUCCIÓN	0.00	0.00
DISMINUCIÓN DE ALMACÉN DE MATERIALES Y SUMINISTROS DE CONSUMO	0.00	0.00
<b>AUMENTO POR INSUFICIENCIA DE PROVISIONES</b>	0.00	0.00

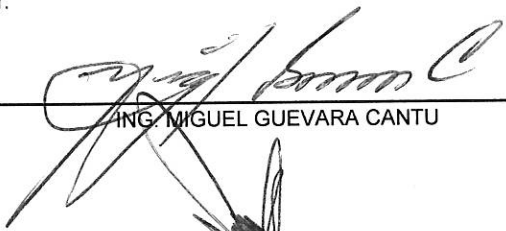
**Presidencia Mpal. de Cuatro Ciénegas**  
**ESTADO DE ACTIVIDADES**  
 Del 1 de enero al 31 de diciembre de 2015


Nivel 4

	2015	2014
PÉRDIDAS POR INSUFICIENCIA DE ESTIMACIONES Y DETERIOROS DEL ACTIVO CIRCULANTE	0.00	0.00
PÉRDIDAS POR INSUFICIENCIA DE ESTIMACIONES Y DETERIOROS DEL ACTIVO NO CIRCULANTE	0.00	0.00
<b>PÉRDIDAS POR INSUFICIENCIA PROVISIONES</b>	0.00	0.00
PÉRDIDAS POR INSUFICIENCIA DE PROVISIONES DE CORTO PLAZO	0.00	0.00
PÉRDIDAS POR INSUFICIENCIA DE PROVISIONES DE LARGO PLAZO	0.00	0.00
<b>OTROS GASTOS</b>	0.00	0.00
PENAS, MULTAS, ACCESORIOS Y ACTUALIZACIONES	0.00	0.00
PÉRDIDAS POR RESPONSABILIDADES	0.00	0.00
SENTENCIAS Y RESOLUCIONES JUDICIALES	0.00	0.00
BONIFICACIONES Y DESCUENTOS OTORGADOS	0.00	0.00
DIFERENCIAS DE CAMBIO NEGATIVAS EN EFECTIVO Y EQUIVALENTES	0.00	0.00
DIFERENCIAS DE COTIZACIÓN NEGATIVA EN VALORES NEGOCIABLES	0.00	0.00
RESULTADO INTEGRAL DE FINANCIAMIENTO	0.00	0.00
OTROS GASTOS VARIOS	0.00	0.00
<b>GASTOS EXTRAORDINARIOS</b>	0.00	0.00
GASTOS DE EJERCICIOS ANTERIORES	0.00	0.00
DEVOLUCIONES DE INGRESOS EJERCICIOS ANTERIORES	0.00	0.00
OTROS GASTOS EXTRAORDINARIOS	0.00	0.00
<b>OTRAS PÉRDIDAS</b>	0.00	0.00
PÉRDIDAS POR PARTICIPACIÓN PATRIMONIAL	0.00	0.00
OTRAS PÉRDIDAS	0.00	0.00
<b>RESULTADO DEL EJERCICIO (AHORRO/DESAHORRO)</b>	<u>19,156,330.35</u>	<u>29,741,892.41</u>


**NOTAS**

Bajo protesta de decir verdad declaramos que los Estados Financieros y sus notas, son razonablemente correctos y son responsabilidad del emisor.

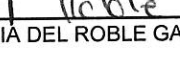
  
 \_\_\_\_\_  
 ING. MIGUEL GUEVARA CANTU

  
 \_\_\_\_\_  
 C. YESEÑA LOPEZ VILLARREAL

  
 \_\_\_\_\_  
 PROFR. PEDRO ARTURO GUTIERREZ LOPEZ

  
 \_\_\_\_\_  
 C.P. BEATRIZ EUGENIA CANTU GONZALEZ

  
 \_\_\_\_\_  
 LIC. CYNTIA AZUCENA GARCIA DE LA CRUZ

  
 \_\_\_\_\_  
 C. MARIA DEL ROBLE GARCIA LOPEZ

**Presidencia Mpal. de Cuatro Ciénegas**

**ESTADO DE ACTIVIDADES**

Anual de 2015

Nivel 4

	<b>2015</b>	<b>2014</b>
<b>INGRESOS Y OTROS BENEFICIOS</b>	53,815,575.77	61,968,170.11
<b>INGRESOS DE LA GESTION</b>	19,444,085.58	28,754,029.84
<b>IMPUESTOS</b>	2,463,294.43	13,908,298.00
IMPUESTO SOBRE LOS INGRESOS	0.00	0.00
IMPUESTOS SOBRE EL PATRIMONIO	2,252,332.02	9,577,795.07
IMPUESTO SOBRE LA PRODUCCIÓN, EL CONSUMO Y LAS TRANSACCIONES	0.00	0.00
IMPUESTOS AL COMERCIO EXTERIOR	0.00	0.00
IMPUESTOS SOBRE NÓMINAS Y ASIMILABLES	0.00	0.00
IMPUESTOS ECOLÓGICOS	0.00	0.00
ACCESORIOS DE IMPUESTOS	105,300.77	4,260,837.39
OTROS IMPUESTOS	105,661.64	69,665.54
<b>CUOTAS Y APORTACIONES DE SEGURIDAD SOCIAL</b>	0.00	0.00
APORTACIONES PARA FONDOS DE VIVIENDA	0.00	0.00
CUOTAS PARA EL SEGURO SOCIAL	0.00	0.00
CUOTAS DE AHORRO PARA EL RETIRO	0.00	0.00
ACCESORIOS DE CUOTAS Y APORTACIONES DE SEGURIDAD SOCIAL	0.00	0.00
OTRAS CUOTAS Y APORTACIONES PARA LA SEGURIDAD SOCIAL	0.00	0.00
<b>CONTRIBUCIONES DE MEJORAS</b>	0.00	0.00
CONTRIBUCIÓN DE MEJORAS POR OBRAS PÚBLICAS	0.00	0.00
<b>DERECHOS</b>	670,536.88	456,100.45
DERECHOS POR EL USO, GOCE, APROVECHAMIENTO O EXPLOTACIÓN DE BIENES DE DOMINIO PÚBLICO	0.00	0.00
DERECHOS A LOS HIDROCARBUROS	0.00	0.00
DERECHOS POR PRESTACIÓN DE SERVICIOS	235,400.04	210,115.74
ACCESORIOS DE DERECHOS	45,732.89	18,095.47
OTROS DERECHOS	389,403.95	227,889.24
<b>PRODUCTOS DE TIPO CORRIENTE</b>	15,629,475.91	14,209,147.39
PRODUCTOS DERIVADOS DEL USO Y APROVECHAMIENTO DE BIENES NO SUJETOS A RÉGIMEN DE DOMINIO PÚBLICO	22,591.00	181,961.51
ENAJENACIÓN DE BIENES MUEBLES NO SUJETOS A SER INVENTARIADOS	0.00	0.00
ACCESORIOS DE PRODUCTOS	0.00	0.00
OTROS PRODUCTOS QUE GENERAN INGRESOS CORRIENTES	15,606,884.91	14,027,185.88
<b>APROVECHAMIENTOS DE TIPO CORRIENTE</b>	680,778.36	180,484.00
INCENTIVOS DERIVADOS DE LA COLABORACIÓN FISCAL	0.00	0.00
MULTAS	0.00	0.00
INDEMNIZACIONES	0.00	0.00
REINTEGROS	0.00	0.00
APROVECHAMIENTOS PROVENIENTES DE OBRAS PÚBLICAS	0.00	0.00
APROVECHAMIENTOS POR PARTICIPACIONES DERIVADAS DE LA APLICACIÓN DE LEYES	0.00	0.00
APROVECHAMIENTOS POR APORTACIONES Y COOPERACIONES	0.00	0.00
ACCESORIOS DE APROVECHAMIENTOS	0.00	0.00
OTROS APROVECHAMIENTOS	680,778.36	180,484.00
<b>INGRESOS POR VENTA DE BIENES Y SERVICIOS</b>	0.00	0.00
INGRESOS POR VENTA DE MERCANCIAS COMPRADAS PARA LA REVENTA	0.00	0.00
INGRESOS POR VENTA DE BIENES Y SERVICIOS PRODUCIDOS EN ESTABLECIMIENTOS DEL GOBIERNO	0.00	0.00
INGRESOS POR VENTA DE BIENES Y SERVICIOS DE ORGANISMOS DESCENTRALIZADOS	0.00	0.00
INGRESOS DE OPERACIÓN DE ENTIDADES PARAESTATALES EMPRESARIALES Y NO FINANCIERAS	0.00	0.00

<b>INGRESOS NO COMPRENDIDOS EN LAS FRACCIONES DE LA LEY DE INGRESOS CAUSADAS EN EJERCICIOS FISCALES ANTERIORES PENDIENTES DE LIQUIDACIÓN O PAGO</b>	0.00	0.00
<b>IMPUESTOS NO COMPRENDIDOS EN LAS FRACCIONES DE LA LEY DE INGRESOS CAUSADOS EN EJERCICIOS FISCALES ANTERIORES PENDIENTES DE LIQUIDACIÓN O PAGO</b>	0.00	0.00
<b>CONTRIBUCIONES DE MEJORAS, DERECHOS, PRODUCTOS Y APROVECHAMIENTOS NO COMPRENDIDAS EN LAS FRACCIONES DE LA LEY DE INGRESOS CAUSADAS EN EJERCICIOS FISCALES ANTERIORES PENDIENTES DE LIQUIDACIÓN O PAGO</b>	0.00	0.00
<b>PARTICIPACIONES, APORTACIONES, TRANSFERENCIAS, ASIGNACIONES, SUBSIDIOS Y OTRAS AYUDAS</b>	34,371,490.19	33,214,140.27
<b>PARTICIPACIONES Y APORTACIONES</b>	34,371,490.19	33,214,140.27
<b>PARTICIPACIONES</b>	34,371,490.19	33,214,140.27
<b>APORTACIONES</b>	0.00	0.00
<b>CONVENIOS</b>	0.00	0.00
<b>TRANSFERENCIAS, ASIGNACIONES, SUBSIDIOS Y OTRAS AYUDAS</b>	0.00	0.00
<b>TRANSFERENCIAS INTERNAS Y ASIGNACIONES AL SECTOR PÚBLICO</b>	0.00	0.00
<b>TRANSFERENCIAS AL RESTO DEL SECTOR PÚBLICO</b>	0.00	0.00
<b>SUBSIDIOS Y SUBVENCIONES</b>	0.00	0.00
<b>AYUDAS SOCIALES</b>	0.00	0.00
<b>PENSIONES Y JUBILACIONES</b>	0.00	0.00
<b>TRANSFERENCIAS A FIDEICOMISOS, MANDATOS Y ANÁLOGOS</b>	0.00	0.00
<b>OTROS INGRESOS Y BENEFICIOS</b>	0.00	0.00
<b>INGRESOS FINANCIEROS</b>	0.00	0.00
<b>UTILIDADES POR PARTICIPACIÓN PATRIMONIAL</b>	0.00	0.00
<b>INTERESES GANADOS DE VALORES, CRÉDITOS, BONOS Y OTROS</b>	0.00	0.00
<b>OTROS INGRESOS FINANCIEROS</b>	0.00	0.00
<b>INCREMENTO POR VARIACIÓN DE INVENTARIOS</b>	0.00	0.00
<b>INCREMENTO POR VARIACIÓN DE INVENTARIOS DE MERCANCÍAS PARA REVENTA</b>	0.00	0.00
<b>INCREMENTO POR VARIACIÓN DE INVENTARIOS DE MERCANCÍAS TERMINADAS</b>	0.00	0.00
<b>INCREMENTO POR VARIACIÓN DE INVENTARIOS DE MERCANCÍAS EN PROCESO DE ELABORACIÓN</b>	0.00	0.00
<b>INCREMENTO POR VARIACIÓN DE INVENTARIOS DE MATERIAS PRIMAS, MATERIALES Y SUMINISTROS PARA PRODUCCIÓN</b>	0.00	0.00
<b>INCREMENTO POR VARIACIÓN DE ALMACÉN DE MATERIAS PRIMAS, MATERIALES Y SUMINISTROS DE CONSUMO</b>	0.00	0.00
<b>DISMINUCIÓN DE ESTIMACIONES POR EXCESO</b>	0.00	0.00
<b>DISMINUCIÓN DE ESTIMACIONES POR PÉRDIDAS O DETERIORO DE ACTIVOS CIRCULANTES POR EXCESO</b>	0.00	0.00
<b>DISMINUCIÓN DE ESTIMACIONES POR PÉRDIDAS O DETERIORO DE ACTIVOS NO CIRCULANTES POR EXCESO</b>	0.00	0.00
<b>DISMINUCIÓN DE PROVISIONES A POR EXCESO</b>	0.00	0.00
<b>DISMINUCIÓN DE PROVISIONES A CORTO PLAZO POR EXCESO</b>	0.00	0.00
<b>DISMINUCIÓN DE PROVISIONES A LARGO PLAZO POR EXCESO</b>	0.00	0.00
<b>OTROS INGRESOS</b>	0.00	0.00
<b>OTROS INGRESOS DE EJERCICIOS ANTERIORES</b>	0.00	0.00
<b>BONIFICACIONES Y DESCUENTOS OBTENIDOS</b>	0.00	0.00
<b>DIFERENCIAS DE CAMBIO POSITIVA EN EFECTIVO Y EQUIVALENTES</b>	0.00	0.00
<b>DIFERENCIAS DE COTIZACIÓN POSITIVA EN VALORES NEGOCIABLES</b>	0.00	0.00
<b>RESULTADO POSITIVO POR POSICIÓN MONETARIA</b>	0.00	0.00
<b>OTROS INGRESOS VARIOS</b>	0.00	0.00
<b>INGRESOS EXTRAORDINARIOS</b>	0.00	0.00
<b>GASTOS Y OTRAS PÉRDIDAS</b>	34,659,245.42	32,226,277.70
<b>GASTOS DE FUNCIONAMIENTO</b>	30,103,170.55	29,221,950.46
<b>SERVICIOS PERSONALES</b>	19,411,617.92	18,685,755.09
<b>REMUNERACIONES AL PERSONAL DE CARÁCTER PERMANENTE</b>	10,701,233.80	10,829,028.05
<b>REMUNERACIONES AL PERSONAL DE CARÁCTER TRANSITORIO</b>	265,340.00	255,610.00







REMUNERACIONES ADICIONALES Y ESPECIALES	3,575,766.06	2,977,225.36
SEGURIDAD SOCIAL	0.00	0.00
OTRAS PRESTACIONES SOCIALES Y ECONÓMICAS	4,869,278.06	4,623,891.68
PREVISIONES	0.00	0.00
PAGO DE ESTÍMULOS A SERVIDORES PÚBLICOS	0.00	0.00
IMPUESTOS SOBRE NOMINAS Y OTROS QUE SE DERIVEN DE UNA RELACIÓN LABORAL	0.00	0.00
<b>MATERIALES Y SUMINISTROS</b>	2,893,951.74	2,758,811.99
MATERIALES DE ADMINISTRACIÓN, EMISIÓN DE DOCUMENTOS Y ARTÍCULOS OFICIALES	337,437.84	441,944.25
ALIMENTOS Y UTENSILIOS	154,151.32	125,892.94
MATERIAS PRIMAS Y MATERIALES DE PRODUCCIÓN Y COMERCIALIZACIÓN	0.00	0.00
MATERIALES Y ARTÍCULOS DE CONSTRUCCIÓN Y DE REPARACIÓN	75,236.73	242,358.86
PRODUCTOS QUÍMICOS, FARMACÉUTICOS Y DE LABORATORIO	6,744.11	1,277.97
COMBUSTIBLES, LUBRICANTES Y ADITIVOS	1,958,546.85	1,721,912.42
VESTUARIO, BLANCOS, PRENDAS DE PROTECCIÓN Y ARTÍCULOS DEPORTIVOS	142,431.70	125,333.16
MATERIALES Y SUMINISTROS PARA SEGURIDAD	3,183.01	15,720.00
HERRAMIENTAS, REFACCIONES Y ACCESORIOS MENORES	216,220.18	84,372.39
<b>SERVICIOS GENERALES</b>	7,797,600.89	7,777,383.38
SERVICIOS BÁSICOS	3,384,527.57	3,027,776.05
SERVICIOS DE ARRENDAMIENTO	111,253.01	94,510.81
SERVICIOS PROFESIONALES, CIENTÍFICOS Y TÉCNICOS Y OTROS SERVICIOS	672,122.31	838,250.53
SERVICIOS FINANCIEROS, BANCARIOS Y COMERCIALES	264,203.25	168,306.98
SERVICIOS DE INSTALACIÓN, REPARACIÓN, MANTENIMIENTO Y CONSERVACIÓN	469,321.35	773,072.95
SERVICIOS DE COMUNICACIÓN SOCIAL Y PUBLICIDAD	227,791.01	312,470.07
SERVICIOS DE TRASLADO Y VIÁTICOS	1,113,865.21	938,117.94
SERVICIOS OFICIALES	1,017,739.72	1,160,357.99
OTROS SERVICIOS GENERALES	536,777.46	464,520.06
<b>TRANSFERENCIAS, ASIGNACIONES, SUBSIDIOS Y OTRAS AYUDAS</b>	4,556,074.87	2,972,900.84
<b>TRANSFERENCIAS INTERNAS Y ASIGNACIONES AL SECTOR PÚBLICO</b>	0.00	0.00
ASIGNACIONES AL SECTOR PÚBLICO	0.00	0.00
TRANSFERENCIAS INTERNAS AL SECTOR PÚBLICO	0.00	0.00
<b>TRANSFERENCIAS AL RESTO DEL SECTOR PÚBLICO</b>	0.00	0.00
TRANSFERENCIAS A ENTIDADES PARAESTATALES	0.00	0.00
TRANSFERENCIAS A ENTIDADES FEDERATIVAS	0.00	0.00
TRANSFERENCIAS A MUNICIPIOS	0.00	0.00
<b>SUBSIDIOS Y SUBVENCIONES</b>	37,605.40	35,784.02
SUBSIDIOS	37,605.40	35,784.02
SUBVENCIONES	0.00	0.00
<b>AYUDAS SOCIALES</b>	4,518,469.47	2,937,116.82
AYUDAS SOCIALES A PERSONAS	3,768,469.47	2,809,316.82
BECAS	0.00	127,800.00
AYUDAS SOCIALES A INSTITUCIONES	750,000.00	0.00
AYUDAS SOCIALES POR DESASTRES NATURALES Y OTROS SINIESTROS	0.00	0.00
<b>PENSIONES Y JUBILACIONES</b>	0.00	0.00
PENSIONES	0.00	0.00
JUBILACIONES	0.00	0.00
<b>TRANSFERENCIAS A FIDEICOMISOS, MANDATOS Y ANÁLOGOS</b>	0.00	0.00
TRANSFERENCIAS A FIDEICOMISOS, MANDATOS Y ANÁLOGOS AL GOBIERNO	0.00	0.00
TRANSFERENCIAS A FIDEICOMISOS, MANDATOS Y ANÁLOGOS A ENTIDADES PARAESTATALES	0.00	0.00
<b>TRANSFERENCIAS AL EXTERIOR</b>	0.00	0.00
TRANSFERENCIAS AL EXTERIOR A GOBIERNOS EXTRANJEROS Y ORGANISMOS INTERNACIONALES	0.00	0.00
TRANSFERENCIAS AL SECTOR PRIVADO EXTERNO	0.00	0.00

<b>DONATIVOS</b>	0.00	0.00
DONATIVOS A INSTITUCIONES SIN FINES DE LUCRO	0.00	0.00
DONATIVOS A ENTIDADES FEDERATIVAS Y MUNICIPIOS	0.00	0.00
DONATIVOS A FIDEICOMISOS, MANDATOS Y CONTRATOS ANALOGOS PRIVADOS	0.00	0.00
DONATIVOS A FIDEICOMISOS , MANDATOS Y CONTRATOS ANALOGOS ESTATALES	0.00	0.00
DONATIVOS INTERNACIONALES	0.00	0.00
<b>TRANSFERENCIAS AL EXTERIOR</b>	0.00	0.00
TRANSFERENCIAS AL EXTERIOR A GOBIERNOS EXTRANJEROS Y ORGANISMOS INTERNACIONALES	0.00	0.00
TRANSFERENCIAS AL SECTOR PRIVADO EXTERNO	0.00	0.00
<b>PARTICIPACIONES Y APORTACIONES</b>	0.00	0.00
<b>PARTICIPACIONES</b>	0.00	0.00
PARTICIPACIONES DE LA FEDERACIÓN A ENTIDADES FEDERATIVAS Y MUNICIPIOS	0.00	0.00
PARTICIPACIONES DE LAS ENTIDADES FEDERATIVAS A LOS MUNICIPIOS	0.00	0.00
<b>APORTACIONES</b>	0.00	0.00
APORTACIONES DE LA FEDERACIÓN A ENTIDADES FEDERATIVAS Y MUNICIPIOS	0.00	0.00
APORTACIONES DE LAS ENTIDADES FEDERATIVAS A LOS MUNICIPIOS	0.00	0.00
<b>CONVENIOS</b>	0.00	0.00
CONVENIOS DE REASIGNACIÓN	0.00	0.00
CONVENIOS DE DESCENTRALIZACIÓN Y OTROS	0.00	0.00
<b>INTERESES, COMISIONES Y OTROS GASTOS DE LA DEUDA PÚBLICA</b>	0.00	31,426.40
<b>INTERESES DE LA DEUDA PÚBLICA</b>	0.00	31,426.40
INTERESES DE LA DEUDA PÚBLICA INTERNA	0.00	31,426.40
INTERESES DE LA DEUDA PÚBLICA EXTERNA	0.00	0.00
<b>COMISIONES DE LA DEUDA PÚBLICA</b>	0.00	0.00
COMISIONES DE LA DEUDA PÚBLICA INTERNA	0.00	0.00
COMISIONES DE LA DEUDA PÚBLICA EXTERNA	0.00	0.00
<b>GASTOS DE LA DEUDA PÚBLICA</b>	0.00	0.00
GASTOS DE LA DEUDA PÚBLICA INTERNA	0.00	0.00
GASTOS DE LA DEUDA PÚBLICA EXTERNA	0.00	0.00
<b>COSTO POR COBERTURAS</b>	0.00	0.00
COSTO POR COBERTURAS DE LA DEUDA PÚBLICA INTERNA	0.00	0.00
COSTO POR COBERTURAS DE LA DEUDA PÚBLICA EXTERNA	0.00	0.00
<b>APOYOS FINANCIEROS</b>	0.00	0.00
APOYOS FINANCIEROS A INTERMEDIARIOS	0.00	0.00
APOYO FINANCIEROS A AHORRADORES Y DEUDORES DEL SISTEMA FINANCIERO NACIONAL	0.00	0.00
<b>OTROS GASTOS Y PÉRDIDAS EXTRAORDINARIAS</b>	0.00	0.00
<b>ESTIMACIONES, DEPRECIACIONES, DETERIOROS Y AMORTIZACIONES</b>	0.00	0.00
ESTIMACIONES DE ACTIVOS CIRCULANTES	0.00	0.00
ESTIMACIONES DE ACTIVOS FINANCIEROS	0.00	0.00
DEPRECIACIÓN DE BIENES INMUEBLES	0.00	0.00
DEPRECIACIÓN DE INFRAESTRUCTURA	0.00	0.00
DEPRECIACIÓN DE BIENES MUEBLES	0.00	0.00
DETERIORO DE LOS ACTIVOS BIOLÓGICOS	0.00	0.00
AMORTIZACIÓN DE ACTIVOS INTANGIBLES	0.00	0.00
<b>PROVISIONES DE PASIVOS A CORTO PLAZO</b>	0.00	0.00
PROVISIONES DE PASIVOS A CORTO PLAZO	0.00	0.00
PROVISIONES DE PASIVOS A LARGO PLAZO	0.00	0.00
<b>DISMINUCIÓN DE INVENTARIOS</b>	0.00	0.00
DISMINUCIÓN DE INVENTARIOS DE MERCANCÍAS PARA REVENTA	0.00	0.00
DISMINUCIÓN DE INVENTARIOS DE MERCANCÍAS TERMINADAS	0.00	0.00

DISMINUCIÓN DE INVENTARIOS DE MERCANCÍAS EN PROCESO DE ELABORACIÓN	0.00	0.00
DISMINUCIÓN DE INVENTARIOS DE MATERIAS PRIMAS, MATERIALES Y SUMINISTROS PARA PRODUCCIÓN	0.00	0.00
DISMINUCIÓN DE ALMACÉN DE MATERIALES Y SUMINISTROS DE CONSUMO	0.00	0.00
<b>AUMENTO POR INSUFICIENCIA DE PROVISIONES</b>	0.00	0.00
PÉRDIDAS POR INSUFICIENCIA DE ESTIMACIONES Y DETERIOROS DEL ACTIVO CIRCULANTE	0.00	0.00
PÉRDIDAS POR INSUFICIENCIA DE ESTIMACIONES Y DETERIOROS DEL ACTIVO NO CIRCULANTE	0.00	0.00
<b>PÉRDIDAS POR INSUFICIENCIA PROVISIONES</b>	0.00	0.00
PÉRDIDAS POR INSUFICIENCIA DE PROVISIONES DE CORTO PLAZO	0.00	0.00
PÉRDIDAS POR INSUFICIENCIA DE PROVISIONES DE LARGO PLAZO	0.00	0.00
<b>OTROS GASTOS</b>	0.00	0.00
PENAS, MULTAS, ACCESORIOS Y ACTUALIZACIONES	0.00	0.00
PÉRDIDAS POR RESPONSABILIDADES	0.00	0.00
SENTENCIAS Y RESOLUCIONES JUDICIALES	0.00	0.00
BONIFICACIONES Y DESCUENTOS OTORGADOS	0.00	0.00
DIFERENCIAS DE CAMBIO NEGATIVAS EN EFECTIVO Y EQUIVALENTES	0.00	0.00
DIFERENCIAS DE COTIZACIÓN NEGATIVA EN VALORES NEGOCIABLES	0.00	0.00
RESULTADO INTEGRAL DE FINANCIAMIENTO	0.00	0.00
OTROS GASTOS VARIOS	0.00	0.00
<b>GASTOS EXTRAORDINARIOS</b>	0.00	0.00
GASTOS DE EJERCICIOS ANTERIORES	0.00	0.00
DEVOLUCIONES DE INGRESOS EJERCICIOS ANTERIORES	0.00	0.00
OTROS GASTOS EXTRAORDINARIOS	0.00	0.00
<b>OTRAS PÉRDIDAS</b>	0.00	0.00
PÉRDIDAS POR PARTICIPACIÓN PATRIMONIAL	0.00	0.00
OTRAS PÉRDIDAS	0.00	0.00
<b>RESULTADO DEL EJERCICIO (AHORRO/DESAHORRO)</b>	<b>19,166,330.35</b>	<b>29,741,892.41</b>

## NOTAS

Bajo protesta de decir verdad declaramos que los Estados Financieros y sus notas, son razonablemente correctos y son responsabilidad del emisor.

 <hr/> ING. MIGUEL GUEVARA CANTU	 <hr/> C. YESENIA LOPEZ VILLARREAL
 <hr/> PROF. PEDRO ARTURO GUTIERREZ LOPEZ	 <hr/> C.P. BEATRIZ EUGENIA CANTU GONZALEZ
 <hr/> LIC. CYNTIA AZUCENA GARCÍA DE LA CRUZ	 <hr/> C. MARIA DEL ROBLE GARCIA LOPEZ