



INFORMACIÓN CONTABLE

V.- ESTADO DE FLUJOS DE EFECTIVO

Presidencia Mpal. De Cuatro Ciénegas
Estado de Flujo de Efectivo
Del 01 de Enero al 31 de Diciembre de 2015

Concepto	2015	2014
Flujos de Efectivo de Actividades de Operación		
Origen	\$205,533,565.03	\$204,036,125.51
IMPUESTOS	2,463,294.43	13,908,298.00
CUOTAS Y APORTACIONES DE SEGURIDAD SOCIAL	0.00	0.00
CONTRIBUCIONES DE MEJORAS	0.00	0.00
DERECHOS	670,536.88	456,100.45
PRODUCTOS DE TIPO CORRIENTE	15,629,475.91	14,209,147.39
APROVECHAMIENTOS DE TIPO CORRIENTE	680,778.36	180,484.00
INGRESOS POR VENTA DE BIENES Y SERVICIOS	0.00	0.00
INGRESOS NO COMPRENDIDOS EN LAS FRACCIONES DE LA LEY DE INGRESOS CAUSADAS EN EJERCICIOS FISCALES ANTERIORES	0.00	0.00
PENDIENTES DE LIQUIDACIÓN O PAGO		
PARTICIPACIONES Y APORTACIONES	34,371,490.19	33,214,140.27
TRANSFERENCIAS, ASIGNACIONES, SUBSIDIOS Y OTRAS AYUDAS	0.00	0.00
OTROS ORIGENES DE OPERACIÓN	151,717,989.26	142,067,955.40
Aplicación	\$195,784,983.81	\$167,788,751.55
SERVICIOS PERSONALES	19,411,617.92	18,685,755.09
MATERIALES Y SUMINISTROS	2,893,951.74	2,758,811.99
SERVICIOS GENERALES	7,797,600.89	7,777,383.38
TRANSFERENCIAS INTERNAS Y ASIGNACIONES AL SECTOR PÚBLICO	0.00	0.00
TRANSFERENCIAS AL RESTO DEL SECTOR PÚBLICO	0.00	0.00
SUBSIDIOS Y SUBVENCIONES	37,605.40	35,784.02
AYUDAS SOCIALES	4,518,469.47	2,937,116.82
PENSIONES Y JUBILACIONES	0.00	0.00
TRANSFERENCIAS A FIDEICOMISOS, MANDATOS Y ANÁLOGOS	0.00	0.00
TRANSFERENCIAS AL EXTERIOR	0.00	0.00
DONATIVOS	0.00	0.00
TRANSFERENCIAS AL EXTERIOR	0.00	0.00
PARTICIPACIONES	0.00	0.00
APORTACIONES	0.00	0.00
CONVENIOS	0.00	0.00
OTROS APLICACIONES DE OPERACIÓN	161,125,738.39	135,593,900.25
FLUJOS NETOS DE EFECTIVO POR ACTIVIDADES DE OPERACIÓN	\$9,748,581.22	\$36,247,373.96
Flujos de Efectivo de las Actividades de Inversión		
Origen	0.00	0.00
BIENES INMUEBLES, INFRAESTRUCTURA Y CONSTRUCCIONES EN PROCESO	0.00	0.00
BIENES MUEBLES	0.00	0.00
OTROS ORÍGENES DE INVERSIÓN	0.00	0.00
Aplicación	15,197,562.70	26,435,976.97
BIENES INMUEBLES, INFRAESTRUCTURA Y CONSTRUCCIONES EN PROCESO	14,434,084.78	25,880,460.24
BIENES MUEBLES	763,477.92	555,516.73
OTROS ORÍGENES DE INVERSIÓN	0.00	0.00
FLUJOS NETOS DE EFECTIVO POR ACTIVIDADES DE INVERSIÓN	-15,197,562.70	-26,435,976.97
Flujos de Efectivo de las Actividades de Financiamiento		
Origen	34,061.86	185,483.62
ENDEUDAMIENTO NETO	34,061.86	185,483.62
INTERNO	34,061.86	185,483.62
EXTERNO	0.00	0.00
Aplicación	0.00	188,244.60
SERVICIOS DE LA DEUDA	0.00	31,426.40
INTERNO	0.00	31,426.40
EXTERNO	0.00	0.00
OTRAS APLICACIONES DE FINANCIAMIENTO	0.00	156,818.20
FLUJOS NETOS DE EFECTIVO POR ACTIVIDADES DE FINANCIAMIENTO	\$34,061.86	\$-2,760.98
Incremento/Disminución Neta en el Efectivo y Equivalentes al Efectivo	\$-5,414,919.62	\$9,808,636.01
Efectivo y Equivalentes al inicio del Ejercicio	\$17,560,638.30	\$7,752,002.28
Efectivo y Equivalentes al Efectivo al final del Ejercicio	\$12,145,718.68	\$17,560,638.29

Presidencia Mpal. De Cuatro Ciénegas
Estado de Flujo de Efectivo
Del 01 de Enero al 31 de Diciembre de 2015




Concepto

2015

2014

Bajo protesta de decir verdad declaramos que los Estados Financieros y sus notas, son razonablemente correctos y son responsabilidad del emisor.



ING. MIGUEL GUEVARA CANTU



PROFR. PEDRO ARTURO GUTIERREZ LOPEZ