


# INFORMACIÓN CONTABLE


## II.- ESTADO DE ACTIVIDADES/RESULTADOS\*

Fuente: Capítulo VII del Manual de Contabilidad Gubernamental

\* El estado de resultados es elaborado por las entidades del Sector Paraestatal y Paramunicipal lucrativas



**Presidencia Municipal de Guerrero**  
**ESTADO DE ACTIVIDADES**  
Tercer trimestre de 2015



Nivel 3

|  | 2015          | 2014         |
|--|---------------|--------------|
| <b>INGRESOS</b>  | 11,949,021.72 | 6,144,352.30 |
| <b>INGRESOS DE GESTIÓN</b>   | 385,176.55    | 1,755,760.66 |
| <b>IMPUESTOS</b>   | 313,678.76    | 1,621,556.20 |
| CUOTAS Y APORTACIONES DE SEGURIDAD SOCIAL  | 0.00          | 0.00         |
| CONTRIBUCIONES DE MEJORAS  | 0.00          | 0.00         |
| DERECHOS   | 16,869.90     | 133,800.72   |
| PRODUCTOS DE TIPO CORRIENTE  | 0.00          | 0.00         |
| APROVECHAMIENTOS DE TIPO CORRIENTE   | 54,627.89     | 403.74       |
| INGRESOS POR VENTA DE BIENES Y SERVICIOS   | 0.00          | 0.00         |
| INGRESOS NO COMPRENDIDOS EN LAS FRACCIONES DE LA LEY DE INGRESOS CAUSADAS EN EJERCICIOS FISCALES ANTERIORES PENDIENTES DE LIQUIDACIÓN O PAGO | 0.00          | 0.00         |
| <b>PARTICIPACIONES, APORTACIONES, TRANSFERENCIAS, ASIGNACIONES, SUBSIDIOS Y OTRAS AYUDAS</b>   | 11,563,197.17 | 4,263,360.81 |
| PARTICIPACIONES Y APORTACIONES   | 11,563,197.17 | 4,263,360.81 |
| TRANSFERENCIAS, ASIGNACIONES, SUBSIDIOS Y OTRAS AYUDAS   | 0.00          | 0.00         |
| <b>OTROS INGRESOS</b>  | 648.00        | 125,230.83   |
| INGRESOS FINANCIEROS   | 0.00          | 0.00         |
| INCREMENTO POR VARIACIÓN DE INVENTARIOS  | 0.00          | 0.00         |
| DISMINUCIÓN DE ESTIMACIONES POR EXCESO   | 0.00          | 0.00         |
| DISMINUCIÓN DE PROVISIONES A POR EXCESO  | 0.00          | 0.00         |
| OTROS INGRESOS   | 0.00          | 0.00         |
| INGRESOS EXTRAORDINARIOS   | 648.00        | 125,230.83   |
| <b>GASTOS Y OTRAS PÉRDIDAS</b>   | 5,742,775.13  | 5,953,505.37 |
| <b>GASTOS DE FUNCIONAMIENTO</b>  | 5,244,660.45  | 5,000,521.06 |
| SERVICIOS PERSONALES   | 2,963,259.54  | 2,458,959.66 |
| MATERIALES Y SUMINISTROS   | 460,547.73    | 440,966.44   |
| SERVICIOS GENERALES  | 1,820,853.18  | 2,100,594.96 |
| <b>TRANSFERENCIAS, ASIGNACIONES, SUBSIDIOS Y OTRAS AYUDAS</b>  | 498,114.68    | 952,984.31   |
| TRANSFERENCIAS INTERNAS Y ASIGNACIONES AL SECTOR PÚBLICO   | 0.00          | 0.00         |
| TRANSFERENCIAS AL RESTO DEL SECTOR PÚBLICO   | 0.00          | 0.00         |
| SUBSIDIOS Y SUBVENCIONES   | 0.00          | 689.67       |

|   |                     |                     |
|---|---------------------|---------------------|
| AYUDAS SOCIALES   | 498,114.68          | 952,284.64          |
| PENSIONES Y JUBILACIONES  | 0.00                | 0.00                |
| TRANSFERENCIAS A FIDEICOMISOS, MANDATOS Y ANÁLOGOS                              | 0.00                | 0.00                |
| TRANSFERENCIAS AL EXTERIOR  | 0.00                | 0.00                |
| DONATIVOS   | 0.00                | 0.00                |
| DONATIVOS A INSTITUCIONES SIN FINES DE LUCRO                                    | 0.00                | 0.00                |
| DONATIVOS A ENTIDADES FEDERATIVAS Y MUNICIPIOS                                  | 0.00                | 0.00                |
| DONATIVOS A FIDEICOMISOS, MANDATOS Y CONTRATOS ANALOGOS PRIVADOS                | 0.00                | 0.00                |
| DONATIVOS A FIDEICOMISOS , MANDATOS Y CONTRATOS ANALOGOS ESTATALES              | 0.00                | 0.00                |
| DONATIVOS INTERNACIONALES   | 0.00                | 0.00                |
| TRANSFERENCIAS AL EXTERIOR  | 0.00                | 0.00                |
| TRANSFERENCIAS AL EXTERIOR A GOBIERNOS EXTRANJEROS Y ORGANISMOS INTERNACIONALES | 0.00                | 0.00                |
| TRANSFERENCIAS AL SECTOR PRIVADO EXTERNO  | 0.00                | 0.00                |
| <b>PARTICIPACIONES Y APORTACIONES</b>   | 0.00                | 0.00                |
| PARTICIPACIONES   | 0.00                | 0.00                |
| APORTACIONES  | 0.00                | 0.00                |
| CONVENIOS   | 0.00                | 0.00                |
| <b>INTERESES, COMISIONES Y OTROS GASTOS DE LA DEUDA PÚBLICA</b>                 | 0.00                | 0.00                |
| INTERESES DE LA DEUDA PÚBLICA   | 0.00                | 0.00                |
| COMISIONES DE LA DEUDA PÚBLICA  | 0.00                | 0.00                |
| GASTOS DE LA DEUDA PÚBLICA  | 0.00                | 0.00                |
| COSTO POR COBERTURAS  | 0.00                | 0.00                |
| APOYOS FINANCIEROS  | 0.00                | 0.00                |
| <b>OTROS GASTOS Y PÉRDIDAS EXTRAORDINARIAS</b>                                  | 0.00                | 0.00                |
| ESTIMACIONES, DEPRECIACIONES, DETERIOROS Y AMORTIZACIONES                       | 0.00                | 0.00                |
| PROVISIONES DE PASIVOS A CORTO PLAZO  | 0.00                | 0.00                |
| DISMINUCIÓN DE INVENTARIOS  | 0.00                | 0.00                |
| PÉRDIDAS POR INSUFICIENCIA DE ESTIMACIONES                                      | 0.00                | 0.00                |
| PÉRDIDAS POR INSUFICIENCIA PROVISIONES  | 0.00                | 0.00                |
| OTROS GASTOS  | 0.00                | 0.00                |
| GASTOS EXTRAORDINARIOS  | 0.00                | 0.00                |
| OTRAS PÉRDIDAS  | 0.00                | 0.00                |
| <b>AHORRO/DESAHORRO NETO DEL EJERCICIO</b>                                      | <u>6,206,246.59</u> | <u>2,198,768.96</u> |

## NOTAS

Bajo protesta de decir verdad declaramos que los Estados Financieros y sus notas, son razonablemente correctos y son responsabilidad del emisor.

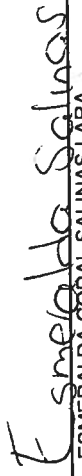
ANTONIO CASTILLO FLORES



MANUEL GARCIA CASTELLS ALANIS

MATILDE SANTANA CONTRERAS

ESMERALDA CORAL SALINAS LARA



0