

**Presidencia Municipal de Nava**  
ESTADO DE ACTIVIDADES  
Segundo trimestre de 2015

	2015	2015	2014	Nivel 5 2014
<b>INGRESOS</b>	20,212,659.95	<b>100.00%</b>	18,964,370.96	100.00%
<b>INGRESOS DE GESTIÓN</b>	6,322,283.70	<b>23.83%</b>	4,739,777.02	20.00%
<b>IMPUESTOS</b>	1,878,874.32	<b>6.61%</b>	1,404,243.15	5.59%
IMPUESTO SOBRE LOS INGRESOS	0.00		0.00	
IMPUESTOS SOBRE EL PATRIMONIO	1,627,662.33		1,079,538.94	
IMPUESTO SOBRE LA PRODUCCIÓN, EL CONSUMO Y LAS TRANSACCIONES	0.00		0.00	
IMPUESTOS AL COMERCIO EXTERIOR	0.00		0.00	
IMPUESTOS SOBRE NÓMINAS Y ASIMILABLES	0.00		0.00	
IMPUESTOS ECOLÓGICOS	0.00		0.00	
ACCESORIOS DE IMPUESTOS	197,492.99		91,107.21	
OTROS IMPUESTOS	53,719.00		233,597.00	
<b>CUOTAS Y APORTACIONES DE SEGURIDAD SOCIAL</b>	0.00	<b>0.00%</b>	0.00	0.00%
APORTACIONES PARA FONDOS DE VIVIENDA	0.00		0.00	
CUOTAS PARA EL SEGURO SOCIAL	0.00		0.00	
CUOTAS DE AHORRO PARA EL RETIRO	0.00		0.00	
ACCESORIOS DE CUOTAS Y APORTACIONES DE SEGURIDAD SOCIAL	0.00		0.00	
OTRAS CUOTAS Y APORTACIONES PARA LA SEGURIDAD SOCIAL	0.00		0.00	
<b>CONTRIBUCIONES DE MEJORAS</b>	0.00	<b>0.00%</b>	13,475.00	0.05%
CONTRIBUCIÓN DE MEJORAS POR OBRAS PÚBLICAS	0.00		13,475.00	
<b>DERECHOS</b>	2,318,473.38	<b>7.11%</b>	1,405,555.08	5.03%
DERECHOS POR EL USO, GOCE, APROVECHAMIENTO O EXPLOTACIÓN DE BIENES DE DOMINIO PÚBLICO	0.00		0.00	
DERECHOS A LOS HIDROCARBUROS	0.00		0.00	
DERECHOS POR PRESTACIÓN DE SERVICIOS	2,317,714.68		1,401,761.58	
ACCESORIOS DE DERECHOS	758.70		3,793.50	
OTROS DERECHOS	0.00		0.00	
<b>PRODUCTOS DE TIPO CORRIENTE</b>	56,252.40	<b>0.16%</b>	35,998.65	0.12%
PRODUCTOS DERIVADOS DEL USO Y APROVECHAMIENTO DE BIENES NO SUJETOS A RÉGIMEN DE DOMINIO PÚBLICO	56,252.40		50,111.00	
ENAJENACIÓN DE BIENES MUEBLES NO SUJETOS A SER INVENTARIADOS	0.00		0.00	
ACCESORIOS DE PRODUCTOS	0.00		0.00	
OTROS PRODUCTOS QUE GENERAN INGRESOS CORRIENTES	0.00		-14,112.35	
<b>APROVECHAMIENTOS DE TIPO CORRIENTE</b>	2,068,683.60	<b>5.57%</b>	1,880,505.14	6.01%
INCENTIVOS DERIVADOS DE LA COLABORACIÓN FISCAL	0.00		0.00	
MULTAS	0.00		0.00	
INDEMNIZACIONES	0.00		0.00	
REINTEGROS	0.00		0.00	

**Presidencia Municipal de Nava**  
**ESTADO DE ACTIVIDADES**  
Segundo trimestre de 2015

	2015	2015	2014	Nivel 5 2014
APROVECHAMIENTOS PROVENIENTES DE OBRAS PÚBLICAS	0.00		0.00	
APROVECHAMIENTOS POR PARTICIPACIONES DERIVADAS DE LA APLICACIÓN DE LEYES	0.00		0.00	
APROVECHAMIENTOS POR APORTACIONES Y COOPERACIONES	0.00		0.00	
ACCESORIOS DE APROVECHAMIENTOS	0.00		0.00	
OTROS APROVECHAMIENTOS	2,068,683.60		1,880,505.14	
<b>INGRESOS POR VENTA DE BIENES Y SERVICIOS</b>	<b>0.00</b>	<b>0.00%</b>	<b>0.00</b>	<b>0.00%</b>
INGRESOS POR VENTA DE MERCANCIAS COMPRADAS PARA LA REVENTA	0.00		0.00	
INGRESOS POR VENTA DE BIENES Y SERVICIOS PRODUCIDOS EN ESTABLECIMIENTOS DEL GOBIERNO	0.00		0.00	
INGRESOS POR VENTA DE BIENES Y SERVICIOS DE ORGANISMOS DESCENTRALIZADOS	0.00		0.00	
INGRESOS DE OPERACIÓN DE ENTIDADES PARAESTATALES EMPRESARIALES Y NO FINANCIERAS	0.00		0.00	
INGRESOS NO COMPRENDIDOS EN LAS FRACCIONES DE LA LEY DE INGRESOS CAUSADAS EN EJERCICIOS FISCALES ANTERIORES PENDIENTES DE LIQUIDACIÓN O PAGO	0.00	<b>0.00%</b>	0.00	<b>0.00%</b>
IMPUESTOS NO COMPRENDIDOS EN LAS FRACCIONES DE LA LEY DE INGRESOS CAUSADOS EN EJERCICIOS FISCALES ANTERIORES PENDIENTES DE LIQUIDACIÓN O PAGO	0.00		0.00	
CONTRIBUCIONES DE MEJORAS, DERECHOS, PRODUCTOS Y APROVECHAMIENTOS NO COMPRENDIDAS EN LAS FRACCIONES DE LA LEY DE INGRESOS CAUSADAS EN EJERCICIOS FISCALES ANTERIORES PENDIENTES DE LIQUIDACIÓN O PAGO	0.00		0.00	
<b>PARTICIPACIONES, APORTACIONES, TRANSFERENCIAS, ASIGNACIONES, SUBSIDIOS Y OTRAS AYUDAS</b>	<b>13,722,298.66</b>	<b>25.94%</b>	<b>14,121,503.18</b>	<b>29.85%</b>
<b>PARTICIPACIONES Y APORTACIONES</b>	<b>13,722,298.66</b>	<b>20.60%</b>	<b>14,121,503.18</b>	<b>22.99%</b>
PARTICIPACIONES	13,722,298.66		14,121,503.18	
APORTACIONES	13,722,298.66		14,121,503.18	
CONVENIOS	0.00		0.00	
TRANSFERENCIAS, ASIGNACIONES, SUBSIDIOS Y OTRAS AYUDAS	0.00	<b>0.00%</b>	0.00	<b>0.00%</b>
TRANSFERENCIAS INTERNAS Y ASIGNACIONES AL SECTOR PÚBLICO	0.00		0.00	
TRANSFERENCIAS AL RESTO DEL SECTOR PÚBLICO	0.00		0.00	
SUBSIDIOS Y SUBVENCIONES	0.00		0.00	
AYUDAS SOCIALES	0.00		0.00	
PENSIONES Y JUBILACIONES	0.00		0.00	
TRANSFERENCIAS A FIDEICOMISOS, MANDATOS Y ANÁLOGOS	0.00		0.00	
<b>OTROS INGRESOS</b>	<b>168,077.59</b>	<b>0.21%</b>	<b>103,090.76</b>	<b>0.14%</b>
<b>INGRESOS FINANCIEROS</b>	<b>0.00</b>	<b>0.00%</b>	<b>0.00</b>	<b>0.00%</b>
UTILIDADES POR PARTICIPACIÓN PATRIMONIAL	0.00		0.00	
INTERESES GANADOS DE VALORES, CRÉDITOS, BONOS Y OTROS	0.00		0.00	
OTROS INGRESOS FINANCIEROS	0.00		0.00	
<b>INCREMENTO POR VARIACIÓN DE INVENTARIOS</b>	<b>0.00</b>	<b>0.00%</b>	<b>0.00</b>	<b>0.00%</b>
INCREMENTO POR VARIACIÓN DE INVENTARIOS DE MERCANCIAS PARA REVENTA	0.00		0.00	
INCREMENTO POR VARIACIÓN DE INVENTARIOS DE MERCANCIAS TERMINADAS	0.00		0.00	

**Presidencia Municipal de Nava**  
ESTADO DE ACTIVIDADES  
Segundo trimestre de 2015

	2015	2015	2014	Nivel 5 2014
INCREMENTO POR VARIACIÓN DE INVENTARIOS DE MERCANCÍAS EN PROCESO DE ELABORACIÓN	0.00		0.00	
INCREMENTO POR VARIACIÓN DE INVENTARIOS DE MATERIAS PRIMAS, MATERIALES Y SUMINISTROS PARA PRODUCCIÓN	0.00		0.00	
INCREMENTO POR VARIACIÓN DE ALMACÉN DE MATERIAS PRIMAS, MATERIALES Y SUMINISTROS DE CONSUMO	0.00		0.00	
DISMINUCIÓN DE ESTIMACIONES POR EXCESO	0.00	0.00%	0.00	0.00%
DISMINUCIÓN DE ESTIMACIONES POR PÉRDIDAS O DETERIORO DE ACTIVOS CIRCULANTES POR EXCESO	0.00		0.00	
DISMINUCIÓN DE ESTIMACIONES POR PÉRDIDAS O DETERIORO DE ACTIVOS NO CIRCULANTES POR EXCESO	0.00		0.00	
DISMINUCIÓN DE PROVISIONES A POR EXCESO	0.00	0.00%	0.00	0.00%
DISMINUCIÓN DE PROVISIONES A CORTO PLAZO POR EXCESO	0.00		0.00	
DISMINUCIÓN DE PROVISIONES A LARGO PLAZO POR EXCESO	0.00		0.00	
OTROS INGRESOS				
OTROS INGRESOS DE EJERCICIOS ANTERIORES	168,077.59	0.21%	103,090.76	0.14%
BONIFICACIONES Y DESCUENTOS OBTENIDOS	0.00		0.00	
DIFERENCIAS DE CAMBIO POSITIVA EN EFECTIVO Y EQUIVALENTES	0.00		0.00	
DIFERENCIAS DE COTIZACIÓN POSITIVA EN VALORES NEGOCIABLES	0.00		0.00	
RESULTADO POSITIVO POR POSICIÓN MONETARIA	0.00		0.00	
OTROS INGRESOS VARIOS	0.00		0.00	
INGRESOS EXTRAORDINARIOS	168,077.59		103,090.76	
GASTOS Y OTRAS PÉRDIDAS	0.00	0.00%	0.00	0.00%
GASTOS DE FUNCIONAMIENTO	20,799,969.59	20.46%	16,938,721.16	18.25%
SERVICIOS PERSONALES	19,177,291.51	15.87%	15,516,677.45	14.33%
REMUNERACIONES AL PERSONAL DE CARÁCTER PERMANENTE	11,558,139.00	8.73%	9,834,707.55	8.32%
REMUNERACIONES AL PERSONAL DE CARÁCTER TRANSITORIO	9,326,877.60		8,490,844.99	
REMUNERACIONES ADICIONALES Y ESPECIALES	0.00		0.00	
SEGURIDAD SOCIAL	609,744.71		225,921.44	
OTRAS PRESTACIONES SOCIALES Y ECONÓMICAS	732,430.16		935,663.33	
PREVISIONES	889,086.53		182,277.79	
PAGO DE ESTÍMULOS A SERVIDORES PÚBLICOS	0.00		0.00	
IMPUESTOS SOBRE NOMINAS Y OTROS QUE SE DERIVEN DE UNA RELACIÓN LABORAL	0.00		0.00	
MATERIALES Y SUMINISTROS	1,909,666.22	1.31%	1,836,639.34	1.41%
MATERIALES DE ADMINISTRACIÓN, EMISIÓN DE DOCUMENTOS Y ARTÍCULOS OFICIALES	211,160.94		172,386.32	
ALIMENTOS Y UTENSILIOS	73,118.97		14,306.45	
MATERIAS PRIMAS Y MATERIALES DE PRODUCCIÓN Y COMERCIALIZACIÓN	0.00		0.00	
MATERIALES Y ARTÍCULOS DE CONSTRUCCIÓN Y DE REPARACIÓN	255,624.61		96,449.28	
PRODUCTOS QUÍMICOS, FARMACÉUTICOS Y DE LABORATORIO	127,524.71		42,289.80	
COMBUSTIBLES, LUBRICANTES Y ADITIVOS	1,105,678.61		1,396,638.94	

**Presidencia Municipal de Nava**  
ESTADO DE ACTIVIDADES  
Segundo trimestre de 2015

	2015	2015	2014	Nivel 5 2014
VESTUARIO, BLANCOS, PRENDAS DE PROTECCIÓN Y ARTÍCULOS DEPORTIVOS	27,693.20		11,094.17	
MATERIALES Y SUMINISTROS PARA SEGURIDAD	0.00		0.00	
HERRAMIENTAS, REFACCIONES Y ACCESORIOS MENORES	108,865.18		103,474.38	
<b>SERVICIOS GENERALES</b>	<b>5,709,486.29</b>	<b>3.72%</b>	<b>3,845,330.56</b>	<b>2.84%</b>
SERVICIOS BÁSICOS	2,541,492.96		1,644,424.45	
SERVICIOS DE ARRENDAMIENTO	121,969.40		46,841.39	
SERVICIOS PROFESIONALES, CIENTÍFICOS Y TÉCNICOS Y OTROS SERVICIOS	942,813.99		289,996.50	
SERVICIOS FINANCIEROS, BANCARIOS Y COMERCIALES	271,235.38		23,811.32	
SERVICIOS DE INSTALACIÓN, REPARACIÓN, MANTENIMIENTO Y CONSERVACIÓN	604,071.25		586,205.79	
SERVICIOS DE COMUNICACIÓN SOCIAL Y PUBLICIDAD	581,359.80		346,034.03	
SERVICIOS DE TRASLADO Y VIÁTICOS	122,564.06		174,291.77	
SERVICIOS OFICIALES	376,961.05		554,441.16	
OTROS SERVICIOS GENERALES	147,018.40		179,284.15	
<b>TRANSFERENCIAS, ASIGNACIONES, SUBSIDIOS Y OTRAS AYUDAS</b>	<b>1,098,189.06</b>	<b>0.69%</b>	<b>837,304.64</b>	<b>0.60%</b>
TRANSFERENCIAS INTERNAS Y ASIGNACIONES AL SECTOR PÚBLICO	0.00	0.00%	0.00	0.00%
ASIGNACIONES AL SECTOR PÚBLICO	0.00		0.00	
TRANSFERENCIAS INTERNAS AL SECTOR PÚBLICO	0.00		0.00	
TRANSFERENCIAS AL RESTO DEL SECTOR PÚBLICO	0.00	0.00%	0.00	0.00%
TRANSFERENCIAS A ENTIDADES PARAESTATALES	0.00		0.00	
TRANSFERENCIAS A ENTIDADES FEDERATIVAS	0.00		0.00	
TRANSFERENCIAS A MUNICIPIOS	0.00		0.00	
SUBSIDIOS Y SUBVENCIONES	0.00	0.00%	371,190.01	0.26%
SUBSIDIOS	0.00		371,190.01	
SUBVENCIONES	0.00		0.00	
AYUDAS SOCIALES	875,930.06	0.54%	384,113.62	0.27%
AYUDAS SOCIALES A PERSONAS	713,491.44		256,630.28	
BECAS	0.00		0.00	
AYUDAS SOCIALES A INSTITUCIONES	162,438.62		127,483.34	
AYUDAS SOCIALES POR DESASTRES NATURALES Y OTROS SINIESTROS	0.00		0.00	
PENSIONES Y JUBILACIONES	0.00	0.00%	0.00	0.00%
PENSIONES	0.00		0.00	
JUBILACIONES	0.00		0.00	
TRANSFERENCIAS A FIDEICOMISOS, MANDATOS Y ANÁLOGOS	0.00	0.00%	0.00	0.00%
TRANSFERENCIAS A FIDEICOMISOS, MANDATOS Y ANÁLOGOS AL GOBIERNO	0.00		0.00	
TRANSFERENCIAS A FIDEICOMISOS, MANDATOS Y ANÁLOGOS A ENTIDADES PARAESTATALES	0.00		0.00	

**Presidencia Municipal de Nava**  
**ESTADO DE ACTIVIDADES**  
Segundo trimestre de 2015

	2015	2015	2014	Nivel 5 2014
<b>TRANSFERENCIAS AL EXTERIOR</b>				
TRANSFERENCIAS AL EXTERIOR A GOBIERNOS EXTRANJEROS Y ORGANISMOS INTERNACIONALES	0.00	0.00%	0.00	0.00%
TRANSFERENCIAS AL SECTOR PRIVADO EXTERNO	0.00		0.00	
<b>DONATIVOS</b>				
DONATIVOS A INSTITUCIONES SIN FINES DE LUCRO	222,259.00	0.14%	82,001.01	0.06%
DONATIVOS A ENTIDADES FEDERATIVAS Y MUNICIPIOS	222,259.00		82,001.01	
DONATIVOS A FIDEICOMISOS, MANDATOS Y CONTRATOS ANALOGOS PRIVADOS	0.00		0.00	
DONATIVOS A FIDEICOMISOS, MANDATOS Y CONTRATOS ANALOGOS ESTATALES	0.00		0.00	
DONATIVOS INTERNACIONALES	0.00		0.00	
<b>TRANSFERENCIAS AL EXTERIOR</b>				
TRANSFERENCIAS AL EXTERIOR A GOBIERNOS EXTRANJEROS Y ORGANISMOS INTERNACIONALES	0.00	0.00%	0.00	0.00%
TRANSFERENCIAS AL SECTOR PRIVADO EXTERNO	0.00		0.00	
<b>PARTICIPACIONES Y APORTACIONES</b>				
<b>PARTICIPACIONES</b>				
PARTICIPACIONES DE LA FEDERACIÓN A ENTIDADES FEDERATIVAS Y MUNICIPIOS	0.00	0.00%	0.00	0.00%
PARTICIPACIONES DE LAS ENTIDADES FEDERATIVAS A LOS MUNICIPIOS	0.00	0.00%	0.00	0.00%
<b>APORTACIONES</b>				
APORTACIONES DE LA FEDERACIÓN A ENTIDADES FEDERATIVAS Y MUNICIPIOS	0.00	0.00%	0.00	0.00%
APORTACIONES DE LAS ENTIDADES FEDERATIVAS A LOS MUNICIPIOS	0.00		0.00	
<b>CONVENIOS</b>				
CONVENIOS DE REASIGNACIÓN	0.00	0.00%	0.00	0.00%
CONVENIOS DE DESCENTRALIZACIÓN Y OTROS	0.00		0.00	
<b>INTERESES, COMISIONES Y OTROS GASTOS DE LA DEUDA PÚBLICA</b>				
<b>INTERESES DE LA DEUDA PÚBLICA</b>	524,489.02	0.32%	584,739.07	0.41%
INTERESES DE LA DEUDA PÚBLICA INTERNA	524,489.02	0.32%	584,739.07	0.41%
INTERESES DE LA DEUDA PÚBLICA EXTERNA	524,489.02		584,739.07	
<b>COMISIONES DE LA DEUDA PÚBLICA</b>				
COMISIONES DE LA DEUDA PÚBLICA INTERNA	0.00	0.00%	0.00	0.00%
COMISIONES DE LA DEUDA PÚBLICA EXTERNA	0.00		0.00	
<b>GASTOS DE LA DEUDA PÚBLICA</b>				
GASTOS DE LA DEUDA PÚBLICA INTERNA	0.00	0.00%	0.00	0.00%
GASTOS DE LA DEUDA PÚBLICA EXTERNA	0.00		0.00	
<b>COSTO POR COBERTURAS</b>				
COSTO POR COBERTURAS DE LA DEUDA PÚBLICA INTERNA	0.00	0.00%	0.00	0.00%
COSTO POR COBERTURAS DE LA DEUDA PÚBLICA EXTERNA	0.00		0.00	
	0.00		0.00	

**Presidencia Municipal de Nava**  
**ESTADO DE ACTIVIDADES**  
 Segundo trimestre de 2015

	2015	2015	2014	Nivel 5 2014
<b>APOYOS FINANCIEROS</b>				
<b>APOYOS FINANCIEROS A INTERMEDIARIOS</b>	0.00	0.00%	0.00	0.00%
<b>APOYO FINANCIEROS A AHORRADORES Y DEUDORES DEL SISTEMA FINANCIERO NACIONAL</b>	0.00		0.00	
<b>OTROS GASTOS Y PÉRDIDAS EXTRAORDINARIAS</b>	0.00	0.00%	0.00	0.00%
<b>ESTIMACIONES, DEPRECIACIONES, DETERIOROS Y AMORTIZACIONES</b>	0.00	0.00%	0.00	0.00%
<b>ESTIMACIONES DE ACTIVOS CIRCULANTES</b>	0.00		0.00	
<b>ESTIMACIONES DE ACTIVOS FINANCIEROS</b>	0.00		0.00	
<b>DEPRECIACIÓN DE BIENES INMUEBLES</b>	0.00		0.00	
<b>DEPRECIACIÓN DE INFRAESTRUCTURA</b>	0.00		0.00	
<b>DEPRECIACIÓN DE BIENES MUEBLES</b>	0.00		0.00	
<b>DETERIORO DE LOS ACTIVOS BIOLÓGICOS</b>	0.00		0.00	
<b>AMORTIZACIÓN DE ACTIVOS INTANGIBLES</b>	0.00		0.00	
<b>PROVISIONES DE PASIVOS A CORTO PLAZO</b>	0.00	0.00%	0.00	0.00%
<b>PROVISIONES DE PASIVOS A CORTO PLAZO</b>	0.00		0.00	
<b>PROVISIONES DE PASIVOS A LARGO PLAZO</b>	0.00		0.00	
<b>DISMINUCIÓN DE INVENTARIOS</b>	0.00	0.00%	0.00	0.00%
<b>DISMINUCIÓN DE INVENTARIOS DE MERCANCIAS PARA REVENTA</b>	0.00		0.00	
<b>DISMINUCIÓN DE INVENTARIOS DE MERCANCIAS TERMINADAS</b>	0.00		0.00	
<b>DISMINUCIÓN DE INVENTARIOS DE MERCANCIAS EN PROCESO DE ELABORACIÓN</b>	0.00		0.00	
<b>DISMINUCIÓN DE INVENTARIOS DE MATERIAS PRIMAS, MATERIALES Y SUMINISTROS PARA PRODUCCIÓN</b>	0.00		0.00	
<b>DISMINUCIÓN DE ALMACÉN DE MATERIALES Y SUMINISTROS DE CONSUMO</b>	0.00		0.00	
<b>PÉRDIDAS POR INSUFICIENCIA DE ESTIMACIONES</b>	0.00	0.00%	0.00	0.00%
<b>PÉRDIDAS POR INSUFICIENCIA DE ESTIMACIONES Y DETERIOROS DEL ACTIVO CIRCULANTE</b>	0.00		0.00	
<b>PÉRDIDAS POR INSUFICIENCIA DE ESTIMACIONES Y DETERIOROS DEL ACTIVO NO CIRCULANTE</b>	0.00		0.00	
<b>PÉRDIDAS POR INSUFICIENCIA PROVISIONES</b>	0.00	0.00%	0.00	0.00%
<b>PÉRDIDAS POR INSUFICIENCIA DE PROVISIONES DE CORTO PLAZO</b>	0.00		0.00	
<b>PÉRDIDAS POR INSUFICIENCIA DE PROVISIONES DE LARGO PLAZO</b>	0.00		0.00	
<b>OTROS GASTOS</b>	0.00	0.00%	0.00	0.00%
<b>PENAS, MULTAS, ACCESORIOS Y ACTUALIZACIONES</b>	0.00		0.00	
<b>PÉRDIDAS POR RESPONSABILIDADES</b>	0.00		0.00	
<b>SENTENCIAS Y RESOLUCIONES JUDICIALES</b>	0.00		0.00	
<b>BONIFICACIONES Y DESCUENTOS OTORGADOS</b>	0.00		0.00	
<b>DIFERENCIAS DE CAMBIO NEGATIVAS EN EFECTIVO Y EQUIVALENTES</b>	0.00		0.00	
<b>DIFERENCIAS DE COTIZACIÓN NEGATIVA EN VALORES NEGOCIABLES</b>	0.00		0.00	
<b>RESULTADO INTEGRAL DE FINANCIAMIENTO</b>	0.00		0.00	

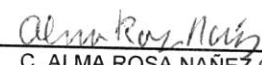
**Presidencia Municipal de Nava**  
**ESTADO DE ACTIVIDADES**  
 Segundo trimestre de 2015


	2015	2015	2014	Nivel 5 2014
OTROS GASTOS VARIOS	0.00		0.00	
GASTOS EXTRAORDINARIOS	0.00	0.00%	0.00	0.00%
GASTOS DE EJERCICIOS ANTERIORES	0.00		0.00	
DEVOLUCIONES DE INGRESOS EJERCICIOS ANTERIORES	0.00		0.00	
OTROS GASTOS EXTRAORDINARIOS	0.00		0.00	
OTRAS PÉRDIDAS	0.00	0.00%	0.00	0.00%
PÉRDIDAS POR PARTICIPACIÓN PATRIMONIAL	0.00		0.00	
OTRAS PÉRDIDAS	0.00		0.00	
<b>AHORRO/DESAHORRO NETO DEL EJERCICIO</b>	<u><u>-587,309.64</u></u>		<u><u>12,345,134.38</u></u>	7.92%


**NOTAS**

Bajo protesta de decir verdad declaramos que los Estados Financieros y sus notas, son razonablemente correctos y son responsabilidad del emisor.

  
 LIC. ANA GABRIELA FERNANDEZ OSUNA

  
 C. ALMA ROSA NAÑEZ CONTRERAS

  
 ING. GERARDO ALEJANDRO CASTILLO SALAS

  
 C.P. ABEL LONGORIA SALAZAR

  
 PROFRA. MA. DEL REFUGIO ZENDEJAS REYES