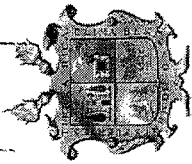


Gobierno Municipal
2014-2017

Presidencia Municipal de Saitillo
Estado de Situación Financiera
Al 31 de Marzo de 2016




Concepto	2016	Año 2015	Concepto	2016	Año 2015
ACTIVO			PASIVO		
ACTIVO CIRCULANTE			PASIVO CIRCULANTE		
EFFECTIVO Y EQUIVALENTES	133,756,530.43	172,904,106.18	CUENTAS POR PAGAR A CORTO PLAZO	175,429,053.27	116,392,908.88
EFFECTIVO	207,730.87	280,000.00	SERVICIOS PERSONALES POR PAGAR A CORTO PLAZO	2,483,649.48	634,142.90
BANCOS/ TESORERÍA	133,365,493.54	172,624,106.18	PROVEEDORES POR PAGAR A CORTO PLAZO	72,319,903.05	57,021,369.24
DEPOSITOS DE FONDOS DE TERCEROS	183,306.02	0.00	CONTRATISTAS (OBRA) POR PAGAR A CORTO PLAZO	73,652,220.82	35,021,966.52
DERECHOS A RECIBIR EFFECTIVO O EQUIVALENTES	5,959,915.79	8,985,296.67	TRANSFERENCIAS OTORGADAS POR PAGAR A CORTO PLAZO	2,870,172.04	5,298,083.74
CUENTAS POR COBRAR A CORTO PLAZO	4,924,700.43	8,053,924.67	RETENCIONES Y CONTRIBUCIONES POR PAGAR A CORTO PLAZO	8,458,177.97	8,687,841.55
DEUDORES DIVERSOS POR COBRAR A CORTO PLAZO	1,035,590.46	938,959.66	OTRAS CUENTAS POR PAGAR A CORTO PLAZO	15,644,929.91	9,729,504.93
INGRESOS POR RECUPERAR A CORTO PLAZO	0.00	-12,587.66	PROVISIONES A CORTO PLAZO	22,028,593.64	22,028,593.64
PRÉSTAMOS OTORGADOS A CORTO PLAZO	-375.10	5,000.00	OTRAS PROVISIONES A CORTO PLAZO	22,028,593.64	22,028,593.64
DERECHOS A RECIBIR BIENES O SERVICIOS	0.00	464,000.00	CUENTAS POR PAGAR ACUMULADAS	39,618,652.93	48,265,135.34
ANTICIPO A PROVEEDORES POR ADQUISICIÓN DE BIENES Y PRESTACIÓN DE SERVICIOS A CORTO PLAZO	0.00	464,000.00	RETENCIONES A EMPLEADOS	13,758,076.19	13,469,243.77
ALMACÉN	27,260.00	4,129,663.00	APORTACIONES PATRONALES	27,296.25	0.00
ALMACÉN DE MATERIALES Y SUMINISTROS DE CONSUMO	27,260.00	4,129,663.00	OTRAS RETENCIONES	2,084,352.85	494,302.45
TOTAL DE ACTIVO CIRCULANTE	\$139,743,706.22	\$186,483,065.85	OBLIGACIONES DE LA LEY DE INGRESOS	0.00	0.00
ACTIVO NO CIRCULANTE			OTRAS CUENTAS POR PAGAR ACUMULADAS	23,748,927.64	34,301,589.12
DERECHOS A RECIBIR EFFECTIVO O EQUIVALENTES A LARGO PLAZO	9,610,921.92	8,670,717.79	TOTAL DE PASIVO CIRCULANTE	\$237,076,299.84	\$186,674,050.20
DOCUMENTOS POR COBRAR A LARGO PLAZO	9,610,921.92	8,670,717.79	TOTAL DEL PASIVO	\$237,076,299.84	\$186,674,050.20
BIENES INMUEBLES, INFRAESTRUCTURA Y CONSTRUCCIONES EN PROCESO	1,173,504,595.91	894,665,321.36	HACIENDA PÚBLICA/ PATRIMONIO		
TERRENOS	444,166,852.34	418,696,009.34	PATRIMONIO CONTRIBUIDO	25,779,853.75	25,779,853.75
EDIFICIOS NO RESIDENCIALES	57,047,143.19	45,579,348.69	APORTACIONES	480,121.29	226,331.08
CONSTRUCCIONES EN PROCESO EN BIENES DE DOMINIO PÚBLICO	512,907,675.55	377,131,865.10	TOTAL DE PATRIMONIO CONTRIBUIDO	\$26,259,975.04	\$26,006,184.83
CONSTRUCCIONES EN PROCESO EN BIENES PROPIOS	143,993,287.91	37,668,461.31	PATRIMONIO GENERADO		
OTROS BIENES INMUEBLES	19,389,636.92	15,389,636.92	(RESULTADOS DEL EJERCICIO: (AHORRO/ DESAHORRO RESULTADOS DE EJERCICIOS ANTERIORES)	295,760,224.16	252,266,260.28
				1,427,884,610.01	1,129,497,234.22



Gobierno Municipal
2014-2017

Presidencia Municipal de Saltillo
Estado de Situación Financiera
Al 1 de Marzo de 2016



Concepto	2016	Año 2015	Concepto	2016	Año 2015
BIENES MUEBLES			RECTIFICACIONES DE RESULTADOS DE EJERCICIOS ANTERIORES	30,054,012.75	45,561,906.65
MOBILIARIO Y EQUIPO DE ADMINISTRACIÓN	463,434,014.45	424,897,160.40	CAMBIOS POR ERRORES CONTABLES	30,054,012.75	45,561,906.65
MOBILIARIO Y EQUIPO EDUCACIONAL Y RECREATIVO	56,428,342.22	53,203,315.38	TOTAL DE PATRIMONIO GENERADO	\$1,750,898,846.921	\$1,427,325,401.15
EQUIPO E INSTRUMENTAL MÉDICO Y DE LABORATORIO	3,622,853.84	1,032,453.90	TOTAL HACIENDA PÚBLICA/ PATRIMONIO	\$1,776,958,821.961	\$1,453,331,585.98
EQUIPO DE TRANSPORTE	2,880,834.87	2,594,662.87	TOTAL DEL PASIVO Y HACIENDA PÚBLICA / PATRIMONIO	\$2,014,035,121.801	\$2,005,636.18
EQUIPO DE DEFENSA Y SEGURIDAD	239,514,656.92	214,484,990.59			
MAQUINARIA, OTROS EQUIPOS Y HERRAMIENTAS	10,045,460.48	8,638,757.48			
COLECCIONES, OBRAS DE ARTE Y OBJETOS VALIOSOS	146,090,337.77	140,091,451.83			
	4,851,528.35	4,851,528.35			
ACTIVOS INTANGIBLES					
SOFTWARE	3,600,085.67	2,768,517.48			
LICENCIAS	2,516,395.11	1,707,191.72			
	1,083,690.56	1,061,325.76			
ACTIVOS DIFERIDOS					
OTROS ACTIVOS DIFERIDOS	224,141,797.64	122,520,853.31			
TOTAL DE ACTIVO NO CIRCULANTE	\$1,874,291,415.59	\$1,453,522,570.34			
TOTAL DEL ACTIVO	\$2,014,035,121.81	\$1,640,005,636.19			

NOTAS

DESGLOSE

D

ESF NOTA 1, ESF, NOTA 2, ESF, NOTA 3, ESF, NOTA 4, ESF, NOTA 5, ESF, NOTA 6, ESF, NOTA 7, ESF, NOTA 8, ESF, NOTA 9, ESF, NOTA 10, SF, NOTA 11, ESF, NOTA 12, ESF, NOTA 13, ESF, NOTA 14.

GESTION


G

NOTA 1, NOTA 2, NOTA 3, NOTA 4, NOTA 5, NOTA 6, NOTA 7, NOTA 8, NOTA 9, NOTA 10, NOTA 11, NOTA 12, NOTA 13, NOTA 14, NOTA 15, NOTA 16, NOTA 17

MEMORIA

M

NOTA DE MEMORIA 1



Gobierno Municipal
2014-2017

Presidencia Municipal de Saltillo
Estado de Situación Financiera
Al 1 de Marzo de 2016



Bajo protesta de decir verdad declaramos que los Estados Financieros y sus notas, son razonablemente correctos y son responsabilidad del emisor.

ORLANDO ADALBERTO GARCIA VIESCA

JOSE ANGEL RODRIGUEZ CALVILLO

ROSAMIRA ESPINOSA LOPEZ

ISIDRO LOPEZ VILLARREAL

ADRIAN HECTOR ORTIZ GAMEZ