




Presidencia Municipal De Saltillo  
 Estado Analítico del Ejercicio del Presupuesto de Egresos  
 Egresos por Clasificación Funcional  
 Del 01 de Enero al 31 de Marzo de 2016



Gobierno Municipal  
 2014-2017

Concepto	Egresos						Subejercicio
	Aprobado	Ampliaciones y Reducciones	Modificado	Devengado	Pagado		
<b>1 - GOBIERNO</b>							
1.1 - LEGISLACION	0.00	0.00	0.00	0.00	0.00	0.00	0.00
1.2 - JUSTICIA	187,445.00	-46,102.15	141,342.85	140,342.85	138,798.85	1,000.00	1,000.00
1.3 - COORDINACION DE LA POLITICA DE GOBIERNO	66,382,897.00	-2,733,606.82	63,649,290.18	58,044,309.08	50,739,130.40	5,604,981.10	5,604,981.10
1.4 - RELACIONES EXTERIORES	0.00	0.00	0.00	0.00	0.00	0.00	0.00
1.5 - ASUNTOS FINANCIEROS Y HACENDARIOS	106,395,704.00	-32,097,311.23	74,298,392.77	73,296,214.26	70,869,672.52	1,002,178.51	1,002,178.51
1.6 - SEGURIDAD NACIONAL	0.00	0.00	0.00	0.00	0.00	0.00	0.00
1.7 - ASUNTOS DE ORDEN PUBLICO Y DE SEGURIDAD INTERIOR	101,771,037.00	17,603,026.98	119,374,063.98	115,979,525.33	113,466,272.42	3,394,538.65	3,394,538.65
1.8 - OTROS SERVICIOS GENERALES	27,478,952.00	-9,838,140.02	17,642,811.98	13,580,237.95	10,046,145.89	4,062,574.03	4,062,574.03
<b>2 - DESARROLLO SOCIAL</b>							
2.1 - PROTECCION AMBIENTAL	44,186,573.00	10,083,391.26	54,269,964.26	53,140,789.39	52,951,794.23	1,129,174.87	1,129,174.87
2.2 - VIVIENDA Y SERVICIOS A LA COMUNIDAD	130,743,136.00	-10,782,904.78	119,960,231.22	108,509,005.41	106,880,136.42	11,451,225.81	11,451,225.81
2.3 - SALUD	14,541,326.00	24,266,913.12	38,808,239.12	38,483,233.78	11,705,918.35	345,005.34	345,005.34
2.4 - "RECREACION, CULTURA Y OTRAS MANIFESTACIONES SOCIALES"	13,301,832.00	773,103.73	14,074,935.73	13,954,352.37	13,883,171.10	120,583.36	120,583.36
2.5 - EDUCACION	1,105,390.00	425,841.27	1,531,231.27	1,504,521.65	1,388,897.89	26,709.62	26,709.62
2.6 - PROTECCION SOCIAL	6,472,747.00	-2,369,853.87	4,102,893.13	3,882,256.93	3,663,628.76	220,636.20	220,636.20
2.7 - OTROS ASUNTOS SOCIALES	3,894,615.00	311,697.04	4,206,312.04	4,056,576.94	3,882,508.06	149,735.10	149,735.10
<b>3 - DESARROLLO ECONOMICO</b>							
3.1 - "ASUNTOS ECONOMICOS, COMERCIALES Y LABORALES EN GENERAL"	4,346,846.00	2,990,778.65	7,337,624.65	6,366,316.55	5,903,705.83	971,308.10	971,308.10
3.2 - "AGROPECUARIA, SILVICULTURA, PESCA Y CAZA"	835,020.00	41,263.55	876,283.55	858,724.63	851,024.63	17,558.92	17,558.92
3.3 - COMBUSTIBLES Y ENERGIA	0.00	0.00	0.00	0.00	0.00	0.00	0.00
3.4 - "MINERIA, MANUFACTURA Y CONSTRUCCION"	0.00	0.00	0.00	0.00	0.00	0.00	0.00
3.5 - TRANSPORTE	4,118,670.00	1,280,140.58	5,398,810.58	5,398,810.58	3,961,780.64	0.00	0.00
3.6 - COMUNICACIONES	0.00	0.00	0.00	0.00	0.00	0.00	0.00

  
 ctaPub\_EgresosporClasifFuncional.rpt  
 Pagina 1 de 2  
 27-abr.-2016



Presidencia Municipal De Saltillo  
 Estado Análítico del Ejercicio del Presupuesto de Egresos  
 Egresos por Clasificación Funcional  
 Del 01 de Enero al 31 de Marzo de 2016



Gobierno Municipal  
 2014-2017

Concepto	Egresos						Subejercicio
	Aprobado	Ampliaciones y Reducciones	Modificado	Devengado	Pagado		
3.7 - TURISMO	432,690.00	245,085.40	677,775.40	442,647.93	245,562.15		235,127.47
3.8 - "CIENCIA, TECNOLOGIA E INNOVACION"	5,264,994.00	236,683.25	5,501,677.25	5,415,240.79	5,189,337.67		86,436.46
3.9 - OTRAS INDUSTRIAS Y OTROS ASUNTOS ECONOMICOS	0.00	0.00	0.00	0.00	0.00		0.00
<b>4 - OTRAS NO CLASIFICADAS EN FUNCIONES ANTERIORES</b>							
4.1 - TRANSACCIONES DE LA DEUDA PUBLICA / COSTO FINANCIERO DE LA DEUDA	0.00	0.00	0.00	0.00	0.00		0.00
4.2 - "TRANSFERENCIAS, PARTICIPACIONES Y APORTACIONES ENTRE DIFERENTES NIVELES Y ORDENES DE GOBIERNO"	0.00	0.00	0.00	0.00	0.00		0.00
4.3 - SANEAMIENTO DEL SISTEMA FINANCIERO	0.00	0.00	0.00	0.00	0.00		0.00
4.4 - ADEUDOS DE EJERCICIOS FISCALES ANTERIORES	0.00	0.00	0.00	0.00	0.00		0.00
<b>Total</b>	<b>\$531,459,874.00</b>	<b>\$412,005.96</b>	<b>\$531,871,879.96</b>	<b>\$503,053,106.41</b>	<b>\$455,777,485.81</b>		<b>\$28,818,773.55</b>

*[Handwritten signatures and initials]*