

Presidencia Municipal de Matamoros
ESTADO DE ACTIVIDADES
 Tercer trimestre de 2015

Nivel 5

	2015	2014
INGRESOS Y OTROS BENEFICIOS	59,651,493.51	69,409,043.42
INGRESOS DE LA GESTION	6,062,672.17	5,111,239.29
IMPUESTOS	3,399,333.19	2,677,464.87
IMPUESTO SOBRE LOS INGRESOS	0.00	0.00
IMPUESTOS SOBRE EL PATRIMONIO	3,214,332.01	2,318,555.79
IMPUESTO SOBRE LA PRODUCCIÓN, EL CONSUMO Y LAS TRANSACCIONES	0.00	0.00
IMPUESTOS AL COMERCIO EXTERIOR	0.00	0.00
IMPUESTOS SOBRE NÓMINAS Y ASIMILABLES	0.00	0.00
IMPUESTOS ECOLÓGICOS	0.00	0.00
ACCESORIOS DE IMPUESTOS	103,505.38	186,133.44
OTROS IMPUESTOS	81,495.80	172,775.64
CUOTAS Y APORTACIONES DE SEGURIDAD SOCIAL	0.00	0.00
APORTACIONES PARA FONDOS DE VIVIENDA	0.00	0.00
CUOTAS PARA EL SEGURO SOCIAL	0.00	0.00
CUOTAS DE AHORRO PARA EL RETIRO	0.00	0.00
ACCESORIOS DE CUOTAS Y APORTACIONES DE SEGURIDAD SOCIAL	0.00	0.00
OTRAS CUOTAS Y APORTACIONES PARA LA SEGURIDAD SOCIAL	0.00	0.00
CONTRIBUCIONES DE MEJORAS	0.00	0.00
CONTRIBUCIÓN DE MEJORAS POR OBRAS PÚBLICAS	0.00	0.00
DERECHOS	1,664,384.85	1,493,161.02
DERECHOS POR EL USO, GOCE, APROVECHAMIENTO O EXPLOTACIÓN DE BIENES DE DOMINIO PÚBLICO	138.00	5,054.00
DERECHOS A LOS HIDROCARBUROS	0.00	0.00
DERECHOS POR PRESTACIÓN DE SERVICIOS	708,002.15	593,156.00
ACCESORIOS DE DERECHOS	0.00	0.00
OTROS DERECHOS	956,244.70	894,951.02
PRODUCTOS DE TIPO CORRIENTE	0.00	0.00
PRODUCTOS DERIVADOS DEL USO Y APROVECHAMIENTO DE BIENES NO SUJETOS A RÉGIMEN DE DOMINIO PÚBLICO	0.00	0.00
ENAJENACIÓN DE BIENES MUEBLES NO SUJETOS A SER INVENTARIADOS	0.00	0.00
ACCESORIOS DE PRODUCTOS	0.00	0.00
OTROS PRODUCTOS QUE GENERAN INGRESOS CORRIENTES	0.00	0.00
APROVECHAMIENTOS DE TIPO CORRIENTE	998,954.13	940,613.40
INCENTIVOS DERIVADOS DE LA COLABORACIÓN FISCAL	0.00	0.00
MULTAS	0.00	0.00
INDEMNIZACIONES	0.00	0.00
REINTEGROS	0.00	0.00
APROVECHAMIENTOS PROVENIENTES DE OBRAS PÚBLICAS	0.00	0.00
APROVECHAMIENTOS POR PARTICIPACIONES DERIVADAS DE LA APLICACIÓN DE LEYES	0.00	0.00
APROVECHAMIENTOS POR APORTACIONES Y COOPERACIONES	0.00	0.00
ACCESORIOS DE APROVECHAMIENTOS	0.00	0.00
OTROS APROVECHAMIENTOS	998,954.13	940,613.40
INGRESOS POR VENTA DE BIENES Y SERVICIOS	0.00	0.00
INGRESOS POR VENTA DE MERCANCIAS COMPRADAS PARA LA REVENTA	0.00	0.00
INGRESOS POR VENTA DE BIENES Y SERVICIOS PRODUCIDOS EN ESTABLECIMIENTOS DEL GOBIERNO	0.00	0.00
INGRESOS POR VENTA DE BIENES Y SERVICIOS DE ORGANISMOS DESCENTRALIZADOS	0.00	0.00
INGRESOS DE OPERACIÓN DE ENTIDADES PARAESTATALES EMPRESARIALES Y NO FINANCIERAS	0.00	0.00
INGRESOS NO COMPRENDIDOS EN LAS FRACCIONES DE LA LEY DE INGRESOS CAUSADAS EN EJERCICIOS FISCALES ANTERIORES PENDIENTES DE LIQUIDACIÓN O PAGO	0.00	0.00
IMPUESTOS NO COMPRENDIDOS EN LAS FRACCIONES DE LA LEY DE INGRESOS CAUSADOS EN EJERCICIOS FISCALES ANTERIORES PENDIENTES DE LIQUIDACIÓN O PAGO	0.00	0.00

Presidencia Municipal de Matamoros
ESTADO DE ACTIVIDADES
Tercer trimestre de 2015

Nivel 5

	2015	2014
CONTRIBUCIONES DE MEJORAS, DERECHOS, PRODUCTOS Y APROVECHAMIENTOS NO COMPRENDIDAS EN LAS FRACCIONES DE LA LEY DE INGRESOS CAUSADAS EN EJERCICIOS FISCALES ANTERIORES PENDIENTES DE LIQUIDACIÓN O PAGO	0.00	0.00
PARTICIPACIONES, APORTACIONES, TRANSFERENCIAS, ASIGNACIONES, SUBSIDIOS Y OTRAS AYUDAS	53,586,337.78	63,860,589.40
PARTICIPACIONES Y APORTACIONES		
PARTICIPACIONES	53,586,337.78	63,860,589.40
APORTACIONES		
CONVENIOS	0.00	0.00
TRANSFERENCIAS, ASIGNACIONES, SUBSIDIOS Y OTRAS AYUDAS	0.00	0.00
TRANSFERENCIAS INTERNAS Y ASIGNACIONES AL SECTOR PÚBLICO	0.00	0.00
TRANSFERENCIAS AL RESTO DEL SECTOR PÚBLICO	0.00	0.00
SUBSIDIOS Y SUBVENCIONES	0.00	0.00
AYUDAS SOCIALES	0.00	0.00
PENSIONES Y JUBILACIONES	0.00	0.00
TRANSFERENCIAS A FIDEICOMISOS, MANDATOS Y ANÁLOGOS	0.00	0.00
OTROS INGRESOS Y BENEFICIOS	0.00	0.00
INGRESOS FINANCIEROS	2,483.56	437,214.73
UTILIDADES POR PARTICIPACIÓN PATRIMONIAL	1,015.13	7.20
INTERESES GANADOS DE VALORES, CRÉDITOS, BONOS Y OTROS	0.00	0.00
OTROS INGRESOS FINANCIEROS	0.00	0.00
INCREMENTO POR VARIACIÓN DE INVENTARIOS	1,015.13	7.20
INCREMENTO POR VARIACIÓN DE INVENTARIOS DE MERCANCÍAS PARA REVENTA	0.00	0.00
INCREMENTO POR VARIACIÓN DE INVENTARIOS DE MERCANCÍAS TERMINADAS	0.00	0.00
INCREMENTO POR VARIACIÓN DE INVENTARIOS DE MERCANCÍAS EN PROCESO DE ELABORACIÓN	0.00	0.00
INCREMENTO POR VARIACIÓN DE INVENTARIOS DE MATERIAS PRIMAS, MATERIALES Y SUMINISTROS PARA PRODUCCIÓN	0.00	0.00
INCREMENTO POR VARIACIÓN DE ALMACÉN DE MATERIAS PRIMAS, MATERIALES Y SUMINISTROS DE CONSUMO	0.00	0.00
DISMINUCIÓN DE ESTIMACIONES POR EXCESO	0.00	0.00
DISMINUCIÓN DE ESTIMACIONES POR PÉRDIDAS O DETERIORO DE ACTIVOS CIRCULANTES POR EXCESO	0.00	0.00
DISMINUCIÓN DE ESTIMACIONES POR PÉRDIDAS O DETERIORO DE ACTIVOS NO CIRCULANTES POR EXCESO	0.00	0.00
DISMINUCIÓN DE PROVISIONES A POR EXCESO	0.00	0.00
DISMINUCIÓN DE PROVISIONES A CORTO PLAZO POR EXCESO	0.00	0.00
DISMINUCIÓN DE PROVISIONES A LARGO PLAZO POR EXCESO	0.00	0.00
OTROS INGRESOS	0.00	0.00
OTROS INGRESOS DE EJERCICIOS ANTERIORES	0.00	0.00
BONIFICACIONES Y DESCUENTOS OBTENIDOS	0.00	0.00
DIFERENCIAS DE CAMBIO POSITIVA EN EFECTIVO Y EQUIVALENTES	0.00	0.00
DIFERENCIAS DE COTIZACIÓN POSITIVA EN VALORES NEGOCIABLES	0.00	0.00
RESULTADO POSITIVO POR POSICIÓN MONETARIA	0.00	0.00
OTROS INGRESOS VARIOS	0.00	0.00
INGRESOS EXTRAORDINARIOS	1,468.43	437,207.53
GASTOS Y OTRAS PÉRDIDAS	34,059,197.24	31,783,281.45
GASTOS DE FUNCIONAMIENTO	30,259,599.65	28,287,634.96
SERVICIOS PERSONALES	20,275,658.10	18,298,861.99
REMUNERACIONES AL PERSONAL DE CARÁCTER PERMANENTE	17,474,322.00	15,559,206.00
REMUNERACIONES AL PERSONAL DE CARÁCTER TRANSITORIO	40,125.78	158,297.16
REMUNERACIONES ADICIONALES Y ESPECIALES	617,488.00	561,741.00
SEGURIDAD SOCIAL	1,231,580.66	963,686.83
OTRAS PRESTACIONES SOCIALES Y ECONÓMICAS	912,141.66	945,785.00
PREVISIONES	0.00	110,146.00

Presidencia Municipal de Matamoros
ESTADO DE ACTIVIDADES
 Tercer trimestre de 2015

Nivel 5

	2015	2014
PAGO DE ESTÍMULOS A SERVIDORES PÚBLICOS	0.00	0.00
IMPUESTOS SOBRE NOMINAS Y OTROS QUE SE DERIVEN DE UNA RELACIÓN LABORAL	0.00	0.00
MATERIALES Y SUMINISTROS	5,245,216.05	3,889,882.62
MATERIALES DE ADMINISTRACIÓN, EMISIÓN DE DOCUMENTOS Y ARTÍCULOS OFICIALES	315,297.15	302,626.21
ALIMENTOS Y UTENSILIOS	304,049.21	267,819.44
MATERIAS PRIMAS Y MATERIALES DE PRODUCCIÓN Y COMERCIALIZACIÓN	0.00	0.00
MATERIALES Y ARTÍCULOS DE CONSTRUCCIÓN Y DE REPARACIÓN	44,948.21	53,119.19
PRODUCTOS QUÍMICOS, FARMACÉUTICOS Y DE LABORATORIO	7,100.00	1,212.00
COMBUSTIBLES, LUBRICANTES Y ADITIVOS	3,605,199.21	2,852,293.91
VESTUARIO, BLANCOS, PRENDAS DE PROTECCIÓN Y ARTÍCULOS DEPORTIVOS	854,739.92	395,846.82
MATERIALES Y SUMINISTROS PARA SEGURIDAD	42,548.96	0.00
HERRAMIENTAS, REFACCIONES Y ACCESORIOS MENORES	71,333.39	16,965.05
SERVICIOS GENERALES	4,738,725.50	6,098,890.35
SERVICIOS BÁSICOS	1,278,726.18	1,690,463.37
SERVICIOS DE ARRENDAMIENTO	49,654.99	196,116.73
SERVICIOS PROFESIONALES, CIENTÍFICOS Y TÉCNICOS Y OTROS SERVICIOS	261,280.00	1,174,292.00
SERVICIOS FINANCIEROS, BANCARIOS Y COMERCIALES	30,224.37	109,069.52
SERVICIOS DE INSTALACIÓN, REPARACIÓN, MANTENIMIENTO Y CONSERVACIÓN	1,540,342.79	1,315,577.63
SERVICIOS DE COMUNICACIÓN SOCIAL Y PUBLICIDAD	140,456.00	284,515.01
SERVICIOS DE TRASLADO Y VIÁTICOS	166,761.07	114,096.22
SERVICIOS OFICIALES	513,337.39	568,430.47
OTROS SERVICIOS GENERALES	757,942.71	646,329.40
TRANSFERENCIAS, ASIGNACIONES, SUBSIDIOS Y OTRAS AYUDAS	3,799,597.59	2,996,160.52
TRANSFERENCIAS INTERNAS Y ASIGNACIONES AL SECTOR PÚBLICO	0.00	0.00
ASIGNACIONES AL SECTOR PÚBLICO	0.00	0.00
TRANSFERENCIAS INTERNAS AL SECTOR PÚBLICO	0.00	0.00
TRANSFERENCIAS AL RESTO DEL SECTOR PÚBLICO	0.00	0.00
TRANSFERENCIAS A ENTIDADES PARAESTATALES	0.00	0.00
TRANSFERENCIAS A ENTIDADES FEDERATIVAS	0.00	0.00
TRANSFERENCIAS A MUNICIPIOS	0.00	0.00
SUBSIDIOS Y SUBVENCIONES	0.00	0.00
SUBSIDIOS	1,215,251.05	1,010,564.62
SUBVENCIONES	1,215,251.05	1,010,564.62
AYUDAS SOCIALES	0.00	0.00
AYUDAS SOCIALES A PERSONAS	2,584,346.54	1,985,595.90
BECAS	2,431,271.61	1,864,143.90
AYUDAS SOCIALES A INSTITUCIONES	0.00	0.00
AYUDAS SOCIALES POR DESASTRES NATURALES Y OTROS SINIESTROS	153,074.93	87,000.00
PENSIONES Y JUBILACIONES	0.00	34,452.00
PENSIONES	0.00	0.00
JUBILACIONES	0.00	0.00
TRANSFERENCIAS A FIDEICOMISOS, MANDATOS Y ANÁLOGOS	0.00	0.00
TRANSFERENCIAS A FIDEICOMISOS, MANDATOS Y ANÁLOGOS AL GOBIERNO	0.00	0.00
TRANSFERENCIAS A FIDEICOMISOS, MANDATOS Y ANÁLOGOS A ENTIDADES PARAESTATALES	0.00	0.00
TRANSFERENCIAS AL EXTERIOR	0.00	0.00
TRANSFERENCIAS AL EXTERIOR A GOBIERNOS EXTRANJEROS Y ORGANISMOS INTERNACIONALES	0.00	0.00
TRANSFERENCIAS AL SECTOR PRIVADO EXTERNO	0.00	0.00
DONATIVOS	0.00	0.00
DONATIVOS A INSTITUCIONES SIN FINES DE LUCRO	0.00	0.00

Presidencia Municipal de Matamoros
ESTADO DE ACTIVIDADES
 Tercer trimestre de 2015

Nivel 5

	2015	2014
DONATIVOS A ENTIDADES FEDERATIVAS Y MUNICIPIOS	0.00	0.00
DONATIVOS A FIDEICOMISOS, MANDATOS Y CONTRATOS ANALOGOS PRIVADOS	0.00	0.00
DONATIVOS A FIDEICOMISOS , MANDATOS Y CONTRATOS ANALOGOS ESTATALES	0.00	0.00
DONATIVOS INTERNACIONALES	0.00	0.00
TRANSFERENCIAS AL EXTERIOR	0.00	0.00
TRANSFERENCIAS AL EXTERIOR A GOBIERNOS EXTRANJEROS Y ORGANISMOS INTERNACIONALES	0.00	0.00
TRANSFERENCIAS AL SECTOR PRIVADO EXTERNO	0.00	0.00
PARTICIPACIONES Y APORTACIONES	0.00	0.00
PARTICIPACIONES	0.00	0.00
PARTICIPACIONES DE LA FEDERACIÓN A ENTIDADES FEDERATIVAS Y MUNICIPIOS	0.00	0.00
PARTICIPACIONES DE LAS ENTIDADES FEDERATIVAS A LOS MUNICIPIOS	0.00	0.00
APORTACIONES	0.00	0.00
APORTACIONES DE LA FEDERACIÓN A ENTIDADES FEDERATIVAS Y MUNICIPIOS	0.00	0.00
APORTACIONES DE LAS ENTIDADES FEDERATIVAS A LOS MUNICIPIOS	0.00	0.00
CONVENIOS	0.00	0.00
CONVENIOS DE REASIGNACIÓN	0.00	0.00
CONVENIOS DE DESCENTRALIZACIÓN Y OTROS	0.00	0.00
INTERESES, COMISIONES Y OTROS GASTOS DE LA DEUDA PÚBLICA	0.00	0.00
INTERESES DE LA DEUDA PÚBLICA	0.00	499,485.97
INTERESES DE LA DEUDA PÚBLICA INTERNA	0.00	499,485.97
INTERESES DE LA DEUDA PÚBLICA EXTERNA	0.00	499,485.97
COMISIONES DE LA DEUDA PÚBLICA	0.00	0.00
COMISIONES DE LA DEUDA PÚBLICA INTERNA	0.00	0.00
COMISIONES DE LA DEUDA PÚBLICA EXTERNA	0.00	0.00
GASTOS DE LA DEUDA PÚBLICA	0.00	0.00
GASTOS DE LA DEUDA PÚBLICA INTERNA	0.00	0.00
GASTOS DE LA DEUDA PÚBLICA EXTERNA	0.00	0.00
COSTO POR COBERTURAS	0.00	0.00
COSTO POR COBERTURAS DE LA DEUDA PÚBLICA INTERNA	0.00	0.00
COSTO POR COBERTURAS DE LA DEUDA PÚBLICA EXTERNA	0.00	0.00
APOYOS FINANCIEROS	0.00	0.00
APOYOS FINANCIEROS A INTERMEDIARIOS	0.00	0.00
APOYO FINANCIEROS A AHORRADORES Y DEUDORES DEL SISTEMA FINANCIERO NACIONAL	0.00	0.00
OTROS GASTOS Y PÉRDIDAS EXTRAORDINARIAS	0.00	0.00
ESTIMACIONES, DEPRECIACIONES, DETERIOROS Y AMORTIZACIONES	0.00	0.00
ESTIMACIONES DE ACTIVOS CIRCULANTES	0.00	0.00
ESTIMACIONES DE ACTIVOS FINANCIEROS	0.00	0.00
DEPRECIACIÓN DE BIENES INMUEBLES	0.00	0.00
DEPRECIACIÓN DE INFRAESTRUCTURA	0.00	0.00
DEPRECIACIÓN DE BIENES MUEBLES	0.00	0.00
DETERIORO DE LOS ACTIVOS BIOLÓGICOS	0.00	0.00
AMORTIZACIÓN DE ACTIVOS INTANGIBLES	0.00	0.00
PROVISIONES DE PASIVOS A CORTO PLAZO	0.00	0.00
PROVISIONES DE PASIVOS A CORTO PLAZO	0.00	0.00
PROVISIONES DE PASIVOS A LARGO PLAZO	0.00	0.00
DISMINUCIÓN DE INVENTARIOS	0.00	0.00
DISMINUCIÓN DE INVENTARIOS DE MERCANCÍAS PARA REVENTA	0.00	0.00
DISMINUCIÓN DE INVENTARIOS DE MERCANCÍAS TERMINADAS	0.00	0.00

Presidencia Municipal de Matamoros
ESTADO DE ACTIVIDADES
 Tercer trimestre de 2015

Nivel 5

	2015	2014
DISMINUCIÓN DE INVENTARIOS DE MERCANCIAS EN PROCESO DE ELABORACIÓN	0.00	0.00
DISMINUCIÓN DE INVENTARIOS DE MATERIAS PRIMAS, MATERIALES Y SUMINISTROS PARA PRODUCCIÓN	0.00	0.00
DISMINUCIÓN DE ALMACÉN DE MATERIALES Y SUMINISTROS DE CONSUMO	0.00	0.00
AUMENTO POR INSUFICIENCIA DE PROVISIONES	0.00	0.00
PÉRDIDAS POR INSUFICIENCIA DE ESTIMACIONES Y DETERIOROS DEL ACTIVO CIRCULANTE	0.00	0.00
PÉRDIDAS POR INSUFICIENCIA DE ESTIMACIONES Y DETERIOROS DEL ACTIVO NO CIRCULANTE	0.00	0.00
PÉRDIDAS POR INSUFICIENCIA PROVISIONES	0.00	0.00
PÉRDIDAS POR INSUFICIENCIA DE PROVISIONES DE CORTO PLAZO	0.00	0.00
PÉRDIDAS POR INSUFICIENCIA DE PROVISIONES DE LARGO PLAZO	0.00	0.00
OTROS GASTOS	0.00	0.00
PENAS, MULTAS, ACCESORIOS Y ACTUALIZACIONES	0.00	0.00
PÉRDIDAS POR RESPONSABILIDADES	0.00	0.00
SENTENCIAS Y RESOLUCIONES JUDICIALES	0.00	0.00
BONIFICACIONES Y DESCUENTOS OTORGADOS	0.00	0.00
DIFERENCIAS DE CAMBIO NEGATIVAS EN EFECTIVO Y EQUIVALENTES	0.00	0.00
DIFERENCIAS DE COTIZACIÓN NEGATIVA EN VALORES NEGOCIABLES	0.00	0.00
RESULTADO INTEGRAL DE FINANCIAMIENTO	0.00	0.00
OTROS GASTOS VARIOS	0.00	0.00
GASTOS EXTRAORDINARIOS	0.00	0.00
GASTOS DE EJERCICIOS ANTERIORES	0.00	0.00
DEVOLUCIONES DE INGRESOS EJERCICIOS ANTERIORES	0.00	0.00
OTROS GASTOS EXTRAORDINARIOS	0.00	0.00
OTRAS PÉRDIDAS	0.00	0.00
PÉRDIDAS POR PARTICIPACIÓN PATRIMONIAL	0.00	0.00
OTRAS PÉRDIDAS	0.00	0.00
RESULTADO DEL EJERCICIO (AHORRO/DESAHORRO)	<u>0.00</u>	<u>0.00</u>
	25,592,296.27	37,625,761.97

NOTAS

Bajo protesta de decir verdad declaramos que los Estados Financieros y sus notas, son razonablemente correctos y son responsabilidad del emisor.



 C. CONTRALOR MUNICIPAL



 C. COMISIONADO DE HACIENDA



 C. SINDICO MUNICIPAL



 C. PRESIDENTE MUNICIPAL



 C. TESORERO MUNICIPAL

Presidencia Municipal de Matamoros
ESTADO DE ACTIVIDADES
 Del 1 de enero al 30 de septiembre de 2015

Nivel 5

	2015	2014
INGRESOS Y OTROS BENEFICIOS	177,813,296.68	170,163,704.38
INGRESOS DE LA GESTION	21,734,162.13	19,346,155.51
IMPUESTOS	12,264,311.03	11,893,889.54
IMPUESTO SOBRE LOS INGRESOS	0.00	0.00
IMPUESTOS SOBRE EL PATRIMONIO	11,174,670.20	10,486,899.22
IMPUESTO SOBRE LA PRODUCCIÓN, EL CONSUMO Y LAS TRANSACCIONES	0.00	0.00
IMPUESTOS AL COMERCIO EXTERIOR	0.00	0.00
IMPUESTOS SOBRE NÓMINAS Y ASIMILABLES	0.00	0.00
IMPUESTOS ECOLÓGICOS	0.00	0.00
ACCESORIOS DE IMPUESTOS	667,802.11	776,297.59
OTROS IMPUESTOS	421,838.72	630,692.73
CUOTAS Y APORTACIONES DE SEGURIDAD SOCIAL	0.00	0.00
APORTACIONES PARA FONDOS DE VIVIENDA	0.00	0.00
CUOTAS PARA EL SEGURO SOCIAL	0.00	0.00
CUOTAS DE AHORRO PARA EL RETIRO	0.00	0.00
ACCESORIOS DE CUOTAS Y APORTACIONES DE SEGURIDAD SOCIAL	0.00	0.00
OTRAS CUOTAS Y APORTACIONES PARA LA SEGURIDAD SOCIAL	0.00	0.00
CONTRIBUCIONES DE MEJORAS	6,206.00	0.00
CONTRIBUCIÓN DE MEJORAS POR OBRAS PÚBLICAS	6,206.00	0.00
DERECHOS	7,052,765.86	4,956,114.15
DERECHOS POR EL USO, GOCE, APROVECHAMIENTO O EXPLOTACIÓN DE BIENES DE DOMINIO PÚBLICO	2,346.00	16,492.00
DERECHOS A LOS HIDROCARBUROS	0.00	0.00
DERECHOS POR PRESTACIÓN DE SERVICIOS	2,310,864.53	1,632,777.28
ACCESORIOS DE DERECHOS	0.00	0.00
OTROS DERECHOS	4,739,555.33	3,306,844.87
PRODUCTOS DE TIPO CORRIENTE	0.00	0.00
PRODUCTOS DERIVADOS DEL USO Y APROVECHAMIENTO DE BIENES NO SUJETOS A RÉGIMEN DE DOMINIO PÚBLICO	0.00	0.00
ENAJENACIÓN DE BIENES MUEBLES NO SUJETOS A SER INVENTARIADOS	0.00	0.00
ACCESORIOS DE PRODUCTOS	0.00	0.00
OTROS PRODUCTOS QUE GENERAN INGRESOS CORRIENTES	0.00	0.00
APROVECHAMIENTOS DE TIPO CORRIENTE	2,410,879.24	2,496,151.82
INCENTIVOS DERIVADOS DE LA COLABORACIÓN FISCAL	0.00	0.00
MULTAS	0.00	0.00
INDEMNIZACIONES	0.00	0.00
REINTEGROS	0.00	0.00
APROVECHAMIENTOS PROVENIENTES DE OBRAS PÚBLICAS	0.00	0.00
APROVECHAMIENTOS POR PARTICIPACIONES DERIVADAS DE LA APLICACIÓN DE LEYES	0.00	0.00
APROVECHAMIENTOS POR APORTACIONES Y COOPERACIONES	0.00	0.00
ACCESORIOS DE APROVECHAMIENTOS	0.00	0.00
OTROS APROVECHAMIENTOS	0.00	0.00
INGRESOS POR VENTA DE BIENES Y SERVICIOS	2,410,879.24	2,496,151.82
INGRESOS POR VENTA DE MERCANCIAS COMPRADAS PARA LA REVENTA	0.00	0.00
INGRESOS POR VENTA DE BIENES Y SERVICIOS PRODUCIDOS EN ESTABLECIMIENTOS DEL GOBIERNO	0.00	0.00
INGRESOS POR VENTA DE BIENES Y SERVICIOS DE ORGANISMOS DESCENTRALIZADOS	0.00	0.00
INGRESOS DE OPERACIÓN DE ENTIDADES PARAESTATALES EMPRESARIALES Y NO FINANCIERAS	0.00	0.00
INGRESOS NO COMPRENDIDOS EN LAS FRACCIONES DE LA LEY DE INGRESOS CAUSADAS EN EJERCICIOS FISCALES ANTERIORES PENDIENTES DE LIQUIDACIÓN O PAGO	0.00	0.00
IMPUESTOS NO COMPRENDIDOS EN LAS FRACCIONES DE LA LEY DE INGRESOS CAUSADOS EN EJERCICIOS FISCALES ANTERIORES PENDIENTES DE LIQUIDACIÓN O PAGO	0.00	0.00

Presidencia Municipal de Matamoros
ESTADO DE ACTIVIDADES
 Del 1 de enero al 30 de septiembre de 2015

Nivel 5

	2015	2014
CONTRIBUCIONES DE MEJORAS, DERECHOS, PRODUCTOS Y APROVECHAMIENTOS NO COMPRENDIDAS EN LAS FRACCIONES DE LA LEY DE INGRESOS CAUSADAS EN EJERCICIOS FISCALES ANTERIORES PENDIENTES DE LIQUIDACIÓN O PAGO	0.00	0.00
PARTICIPACIONES, APORTACIONES, TRANSFERENCIAS, ASIGNACIONES, SUBSIDIOS Y OTRAS AYUDAS	155,772,446.03	147,843,380.68
PARTICIPACIONES Y APORTACIONES		
PARTICIPACIONES	155,772,446.03	147,843,380.68
APORTACIONES	155,772,446.03	147,843,380.68
CONVENIOS	0.00	0.00
TRANSFERENCIAS, ASIGNACIONES, SUBSIDIOS Y OTRAS AYUDAS	0.00	0.00
TRANSFERENCIAS INTERNAS Y ASIGNACIONES AL SECTOR PÚBLICO	0.00	0.00
TRANSFERENCIAS AL RESTO DEL SECTOR PÚBLICO	0.00	0.00
SUBSIDIOS Y SUBVENCIONES	0.00	0.00
AYUDAS SOCIALES	0.00	0.00
PENSIONES Y JUBILACIONES	0.00	0.00
TRANSFERENCIAS A FIDEICOMISOS, MANDATOS Y ANÁLOGOS	0.00	0.00
OTROS INGRESOS Y BENEFICIOS	0.00	0.00
INGRESOS FINANCIEROS	306,688.52	2,974,168.19
UTILIDADES POR PARTICIPACIÓN PATRIMONIAL	2,765.99	3,772.23
INTERESES GANADOS DE VALORES, CRÉDITOS, BONOS Y OTROS	0.00	0.00
OTROS INGRESOS FINANCIEROS	0.00	0.00
INCREMENTO POR VARIACIÓN DE INVENTARIOS	2,765.99	3,772.23
INCREMENTO POR VARIACIÓN DE INVENTARIOS DE MERCANCÍAS PARA REVENTA	0.00	0.00
INCREMENTO POR VARIACIÓN DE INVENTARIOS DE MERCANCÍAS TERMINADAS	0.00	0.00
INCREMENTO POR VARIACIÓN DE INVENTARIOS DE MERCANCÍAS EN PROCESO DE ELABORACIÓN	0.00	0.00
INCREMENTO POR VARIACIÓN DE INVENTARIOS DE MATERIAS PRIMAS, MATERIALES Y SUMINISTROS PARA PRODUCCIÓN	0.00	0.00
INCREMENTO POR VARIACIÓN DE ALMACÉN DE MATERIAS PRIMAS, MATERIALES Y SUMINISTROS DE CONSUMO	0.00	0.00
DISMINUCIÓN DE ESTIMACIONES POR EXCESO	0.00	0.00
DISMINUCIÓN DE ESTIMACIONES POR PÉRDIDAS O DETERIORO DE ACTIVOS CIRCULANTES POR EXCESO	0.00	0.00
DISMINUCIÓN DE ESTIMACIONES POR PÉRDIDAS O DETERIORO DE ACTIVOS NO CIRCULANTES POR EXCESO	0.00	0.00
DISMINUCIÓN DE PROVISIONES A POR EXCESO	0.00	0.00
DISMINUCIÓN DE PROVISIONES A CORTO PLAZO POR EXCESO	0.00	0.00
DISMINUCIÓN DE PROVISIONES A LARGO PLAZO POR EXCESO	0.00	0.00
OTROS INGRESOS	0.00	0.00
OTROS INGRESOS DE EJERCICIOS ANTERIORES	0.00	0.00
BONIFICACIONES Y DESCUENTOS OBTENIDOS	0.00	0.00
DIFERENCIAS DE CAMBIO POSITIVA EN EFECTIVO Y EQUIVALENTES	0.00	0.00
DIFERENCIAS DE COTIZACIÓN POSITIVA EN VALORES NEGOCIABLES	0.00	0.00
RESULTADO POSITIVO POR POSICIÓN MONETARIA	0.00	0.00
OTROS INGRESOS VARIOS	0.00	0.00
INGRESOS EXTRAORDINARIOS	0.00	0.00
GASTOS Y OTRAS PÉRDIDAS	303,922.53	2,970,395.96
GASTOS DE FUNCIONAMIENTO	96,698,663.67	95,807,004.45
SERVICIOS PERSONALES	85,381,781.25	82,761,334.45
REMUNERACIONES AL PERSONAL DE CARÁCTER PERMANENTE	58,965,304.80	52,673,546.48
REMUNERACIONES AL PERSONAL DE CARÁCTER TRANSITORIO	50,982,740.00	44,531,564.00
REMUNERACIONES ADICIONALES Y ESPECIALES	419,004.41	357,345.71
SEGURIDAD SOCIAL	1,222,713.00	608,741.00
OTRAS PRESTACIONES SOCIALES Y ECONÓMICAS	2,931,445.92	2,358,165.93
PREVISIONES	2,899,015.47	4,603,970.84
	510,386.00	213,759.00

Presidencia Municipal de Matamoros
ESTADO DE ACTIVIDADES
 Del 1 de enero al 30 de septiembre de 2015

Nivel 5

	2015	2014
PAGO DE ESTÍMULOS A SERVIDORES PÚBLICOS	0.00	0.00
IMPUESTOS SOBRE NOMINAS Y OTROS QUE SE DERIVEN DE UNA RELACIÓN LABORAL	0.00	0.00
MATERIALES Y SUMINISTROS	13,062,638.97	10,752,104.52
MATERIALES DE ADMINISTRACIÓN, EMISIÓN DE DOCUMENTOS Y ARTÍCULOS OFICIALES	913,894.72	1,107,727.11
ALIMENTOS Y UTENSILIOS	872,119.89	775,659.85
MATERIAS PRIMAS Y MATERIALES DE PRODUCCIÓN Y COMERCIALIZACIÓN	0.00	0.00
MATERIALES Y ARTÍCULOS DE CONSTRUCCIÓN Y DE REPARACIÓN	120,159.27	144,617.77
PRODUCTOS QUÍMICOS, FARMACÉUTICOS Y DE LABORATORIO	46,167.44	14,149.32
COMBUSTIBLES, LUBRICANTES Y ADITIVOS	10,084,791.37	7,303,450.16
VESTUARIO, BLANCOS, PRENDAS DE PROTECCIÓN Y ARTÍCULOS DEPORTIVOS	871,193.67	1,325,328.33
MATERIALES Y SUMINISTROS PARA SEGURIDAD	42,548.96	0.00
HERRAMIENTAS, REFACCIONES Y ACCESORIOS MENORES	111,763.65	81,171.98
SERVICIOS GENERALES	13,353,837.48	19,335,683.45
SERVICIOS BÁSICOS	4,191,150.80	9,110,093.17
SERVICIOS DE ARRENDAMIENTO	184,874.86	294,454.17
SERVICIOS PROFESIONALES, CIENTÍFICOS Y TÉCNICOS Y OTROS SERVICIOS	506,827.66	1,653,747.91
SERVICIOS FINANCIEROS, BANCARIOS Y COMERCIALES	177,148.48	281,618.45
SERVICIOS DE INSTALACIÓN, REPARACIÓN, MANTENIMIENTO Y CONSERVACIÓN	4,160,273.98	3,335,140.30
SERVICIOS DE COMUNICACIÓN SOCIAL Y PUBLICIDAD	298,154.72	626,258.33
SERVICIOS DE TRASLADO Y VIÁTICOS	495,376.19	341,545.19
SERVICIOS OFICIALES	1,946,997.03	2,430,831.84
OTROS SERVICIOS GENERALES	1,393,033.76	1,261,994.09
TRANSFERENCIAS, ASIGNACIONES, SUBSIDIOS Y OTRAS AYUDAS	11,316,882.42	11,402,989.57
TRANSFERENCIAS INTERNAS Y ASIGNACIONES AL SECTOR PÚBLICO	0.00	0.00
ASIGNACIONES AL SECTOR PÚBLICO	0.00	0.00
TRANSFERENCIAS INTERNAS AL SECTOR PÚBLICO	0.00	0.00
TRANSFERENCIAS AL RESTO DEL SECTOR PÚBLICO	0.00	0.00
TRANSFERENCIAS A ENTIDADES PARAESTATALES	0.00	0.00
TRANSFERENCIAS A ENTIDADES FEDERATIVAS	0.00	0.00
TRANSFERENCIAS A MUNICIPIOS	0.00	0.00
SUBSIDIOS Y SUBVENCIONES	0.00	0.00
SUBSIDIOS	5,087,774.16	5,805,344.89
SUBVENCIONES	5,087,774.16	5,805,344.89
AYUDAS SOCIALES	0.00	0.00
AYUDAS SOCIALES A PERSONAS	6,229,108.26	5,597,644.68
BECAS	5,627,972.57	4,677,284.72
AYUDAS SOCIALES A INSTITUCIONES	0.00	0.00
AYUDAS SOCIALES POR DESASTRES NATURALES Y OTROS SINIESTROS	601,135.69	217,000.00
PENSIONES Y JUBILACIONES	0.00	703,359.96
PENSIONES	0.00	0.00
JUBILACIONES	0.00	0.00
TRANSFERENCIAS A FIDEICOMISOS, MANDATOS Y ANÁLOGOS	0.00	0.00
TRANSFERENCIAS A FIDEICOMISOS, MANDATOS Y ANÁLOGOS AL GOBIERNO	0.00	0.00
TRANSFERENCIAS A FIDEICOMISOS, MANDATOS Y ANÁLOGOS A ENTIDADES PARAESTATALES	0.00	0.00
TRANSFERENCIAS AL EXTERIOR	0.00	0.00
TRANSFERENCIAS AL EXTERIOR A GOBIERNOS EXTRANJEROS Y ORGANISMOS INTERNACIONALES	0.00	0.00
TRANSFERENCIAS AL SECTOR PRIVADO EXTERNO	0.00	0.00
DONATIVOS	0.00	0.00
DONATIVOS A INSTITUCIONES SIN FINES DE LUCRO	0.00	0.00

Presidencia Municipal de Matamoros
ESTADO DE ACTIVIDADES
 Del 1 de enero al 30 de septiembre de 2015

Nivel 5

	2015	2014
DONATIVOS A ENTIDADES FEDERATIVAS Y MUNICIPIOS	0.00	0.00
DONATIVOS A FIDEICOMISOS, MANDATOS Y CONTRATOS ANALOGOS PRIVADOS	0.00	0.00
DONATIVOS A FIDEICOMISOS , MANDATOS Y CONTRATOS ANALOGOS ESTATALES	0.00	0.00
DONATIVOS INTERNACIONALES	0.00	0.00
TRANSFERENCIAS AL EXTERIOR	0.00	0.00
TRANSFERENCIAS AL EXTERIOR A GOBIERNOS EXTRANJEROS Y ORGANISMOS INTERNACIONALES	0.00	0.00
TRANSFERENCIAS AL SECTOR PRIVADO EXTERNO	0.00	0.00
PARTICIPACIONES Y APORTACIONES	0.00	0.00
PARTICIPACIONES	0.00	0.00
PARTICIPACIONES DE LA FEDERACIÓN A ENTIDADES FEDERATIVAS Y MUNICIPIOS	0.00	0.00
PARTICIPACIONES DE LAS ENTIDADES FEDERATIVAS A LOS MUNICIPIOS	0.00	0.00
APORTACIONES	0.00	0.00
APORTACIONES DE LA FEDERACIÓN A ENTIDADES FEDERATIVAS Y MUNICIPIOS	0.00	0.00
APORTACIONES DE LAS ENTIDADES FEDERATIVAS A LOS MUNICIPIOS	0.00	0.00
CONVENIOS	0.00	0.00
CONVENIOS DE REASIGNACIÓN	0.00	0.00
CONVENIOS DE DESCENTRALIZACIÓN Y OTROS	0.00	0.00
INTERESES, COMISIONES Y OTROS GASTOS DE LA DEUDA PÚBLICA	0.00	0.00
INTERESES DE LA DEUDA PÚBLICA	0.00	1,642,680.43
INTERESES DE LA DEUDA PÚBLICA INTERNA	0.00	1,642,680.43
INTERESES DE LA DEUDA PÚBLICA EXTERNA	0.00	1,642,680.43
COMISIONES DE LA DEUDA PÚBLICA	0.00	0.00
COMISIONES DE LA DEUDA PÚBLICA INTERNA	0.00	0.00
COMISIONES DE LA DEUDA PÚBLICA EXTERNA	0.00	0.00
GASTOS DE LA DEUDA PÚBLICA	0.00	0.00
GASTOS DE LA DEUDA PÚBLICA INTERNA	0.00	0.00
GASTOS DE LA DEUDA PÚBLICA EXTERNA	0.00	0.00
COSTO POR COBERTURAS	0.00	0.00
COSTO POR COBERTURAS DE LA DEUDA PÚBLICA INTERNA	0.00	0.00
COSTO POR COBERTURAS DE LA DEUDA PÚBLICA EXTERNA	0.00	0.00
APOYOS FINANCIEROS	0.00	0.00
APOYOS FINANCIEROS A INTERMEDIARIOS	0.00	0.00
APOYO FINANCIEROS A AHORRADORES Y DEUDORES DEL SISTEMA FINANCIERO NACIONAL	0.00	0.00
OTROS GASTOS Y PÉRDIDAS EXTRAORDINARIAS	0.00	0.00
ESTIMACIONES, DEPRECIACIONES, DETERIOROS Y AMORTIZACIONES	0.00	0.00
ESTIMACIONES DE ACTIVOS CIRCULANTES	0.00	0.00
ESTIMACIONES DE ACTIVOS FINANCIEROS	0.00	0.00
DEPRECIACIÓN DE BIENES INMUEBLES	0.00	0.00
DEPRECIACIÓN DE INFRAESTRUCTURA	0.00	0.00
DEPRECIACIÓN DE BIENES MUEBLES	0.00	0.00
DETERIORO DE LOS ACTIVOS BIOLÓGICOS	0.00	0.00
AMORTIZACIÓN DE ACTIVOS INTANGIBLES	0.00	0.00
PROVISIONES DE PASIVOS A CORTO PLAZO	0.00	0.00
PROVISIONES DE PASIVOS A CORTO PLAZO	0.00	0.00
PROVISIONES DE PASIVOS A LARGO PLAZO	0.00	0.00
DISMINUCIÓN DE INVENTARIOS	0.00	0.00
DISMINUCIÓN DE INVENTARIOS DE MERCANCÍAS PARA REVENTA	0.00	0.00
DISMINUCIÓN DE INVENTARIOS DE MERCANCÍAS TERMINADAS	0.00	0.00


Presidencia Municipal de Matamoros
ESTADO DE ACTIVIDADES
 Del 1 de enero al 30 de septiembre de 2015

Nivel 5


	2015	2014
DISMINUCIÓN DE INVENTARIOS DE MERCANCIAS EN PROCESO DE ELABORACIÓN	0.00	0.00
DISMINUCIÓN DE INVENTARIOS DE MATERIAS PRIMAS, MATERIALES Y SUMINISTROS PARA PRODUCCIÓN	0.00	0.00
DISMINUCIÓN DE ALMACÉN DE MATERIALES Y SUMINISTROS DE CONSUMO	0.00	0.00
AUMENTO POR INSUFICIENCIA DE PROVISIONES	0.00	0.00
PÉRDIDAS POR INSUFICIENCIA DE ESTIMACIONES Y DETERIOROS DEL ACTIVO CIRCULANTE	0.00	0.00
PÉRDIDAS POR INSUFICIENCIA DE ESTIMACIONES Y DETERIOROS DEL ACTIVO NO CIRCULANTE	0.00	0.00
PÉRDIDAS POR INSUFICIENCIA PROVISIONES	0.00	0.00
PÉRDIDAS POR INSUFICIENCIA DE PROVISIONES DE CORTO PLAZO	0.00	0.00
PÉRDIDAS POR INSUFICIENCIA DE PROVISIONES DE LARGO PLAZO	0.00	0.00
OTROS GASTOS	0.00	0.00
PENAS, MULTAS, ACCESORIOS Y ACTUALIZACIONES	0.00	0.00
PÉRDIDAS POR RESPONSABILIDADES	0.00	0.00
SENTENCIAS Y RESOLUCIONES JUDICIALES	0.00	0.00
BONIFICACIONES Y DESCUENTOS OTORGADOS	0.00	0.00
DIFERENCIAS DE CAMBIO NEGATIVAS EN EFECTIVO Y EQUIVALENTES	0.00	0.00
DIFERENCIAS DE COTIZACIÓN NEGATIVA EN VALORES NEGOCIABLES	0.00	0.00
RESULTADO INTEGRAL DE FINANCIAMIENTO	0.00	0.00
OTROS GASTOS VARIOS	0.00	0.00
GASTOS EXTRAORDINARIOS	0.00	0.00
GASTOS DE EJERCICIOS ANTERIORES	0.00	0.00
DEVOLUCIONES DE INGRESOS EJERCICIOS ANTERIORES	0.00	0.00
OTROS GASTOS EXTRAORDINARIOS	0.00	0.00
OTRAS PÉRDIDAS	0.00	0.00
PÉRDIDAS POR PARTICIPACIÓN PATRIMONIAL	0.00	0.00
OTRAS PÉRDIDAS	0.00	0.00
RESULTADO DEL EJERCICIO (AHORRO/DESAHORRO)	<u>0.00</u>	<u>0.00</u>
	<u>81,114,633.01</u>	<u>74,356,699.93</u>

NOTAS


Bajo protesta de decir verdad declaramos que los Estados Financieros y sus notas, son razonablemente correctos y son responsabilidad del emisor.



 C. CONTRALOR MUNICIPAL



 C. SINDICO MUNICIPAL



 C. TESORERO MUNICIPAL



 C. COMISIONADO DE HACIENDA



 C. PRESIDENTE MUNICIPAL