





**Presidencia Municipal de Ramos Arizpe**  
**Estado de Situación Financiera**  
**Al 30 de Septiembre de 2016 Y 2015**

	2016	2015		2016	2015
<b>ACTIVO</b>			<b>PASIVO</b>		
<b>ACTIVO CIRCULANTE</b>			<b>PASIVO CIRCULANTE</b>		
EFFECTIVO Y EQUIVALENTES	45,333,825.86	32,031,226.38	CUENTAS POR PAGAR A CORTO PLAZO	83,667,856.94	65,598,277.17
DERECHOS A RECIBIR EFECTIVO O EQUIVALENTES	95,338,500.87	125,144,327.41	DOCUMENTOS POR PAGAR A CORTO PLAZO	0.00	0.00
DERECHOS A RECIBIR BIENES O SERVICIOS	9,999.52	9,999.52			
INVENTARIOS	587,005.00	307,130.00	PORCIÓN A CORTO PLAZO DE LA DEUDA PÚBLICA A LARGO PLAZO	8,462,813.00	11,558,473.10
ALMACENES	72,340.63	72,340.63	TITULOS Y VALORES A CORTO PLAZO	0.00	0.00
ESTIMACIÓN POR PÉRDIDA O DETERIORO DE ACTIVOS CIRCULANTES	0.00	0.00	PASIVOS DIFERIDOS A CORTO PLAZO	0.00	0.00
OTROS ACTIVOS CIRCULANTES	0.00	0.00	FONDOS Y BIENES DE TERCEROS EN GARANTIA Y/O ADMISNITRACIÓN A CORTO PLAZO	0.00	0.00
<b>TOTAL DE ACTIVO CIRCULANTE</b>	<b>\$141,341,671.88</b>	<b>\$157,565,023.94</b>	PROVISIONES A CORTO PLAZO	5,221,783.95	5,088,916.45
<b>ACTIVO NO CIRCULANTE</b>			OTROS PASIVOS A CORTO PLAZO	0.00	30,483,962.05
INVERSIONES FINANCIERAS A LARGO PLAZO	24,000,000.00	24,000,000.00	<b>TOTAL DE PASIVO CIRCULANTE</b>	<b>\$97,352,453.89</b>	<b>\$112,729,628.77</b>
DERECHOS A RECIBIR EFECTIVO O EQUIVALENTES A LARGO PLAZO	0.00	0.00	CUENTAS POR PAGAR A LARGO PLAZO	0.00	0.00
BIENES INMUEBLES, INFRAESTRUCTURA Y CONSTRUCCIONES EN PROCESO	345,262,140.83	281,686,646.75	DOCUMENTOS POR PAGAR A LARGO PLAZO	0.00	0.00
BIENES MUEBLES	92,874,593.24	85,649,671.22	DEUDA PÚBLICA A LARGO PLAZO	74,274,057.60	77,828,256.58
ACTIVOS INTANGIBLES	453,166.01	18,165.60	PASIVOS DIFERIDOS A LARGO PLAZO	0.00	0.00
DEPRECIACIÓN, DETERIORO Y AMORTIZACIÓN ACUMULADA DE BIENES	0.00	0.00	FODO DE BIENES A TERCEROS EN GARANTIA Y/O ADMINISTRACIÓN A LARGO PLAZO	0.00	0.00
ACTIVOS DIFERIDOS	50,467,335.89	53,320,779.21	PROVISIONES A LARGO PLAZO	0.00	0.00
ESTIMACIÓN POR PERDIDA O DETERIORO DE ACTIVOS NO CIRCULANTES	0.00	0.00	<b>TOTAL DE PASIVO NO CIRCULANTE</b>	<b>\$74,274,057.60</b>	<b>\$77,828,256.58</b>
OTROS ACTIVOS NO CIRCULANTES	5,763,537.35	3,903,995.73			
<b>TOTAL DE ACTIVO NO CIRCULANTE</b>	<b>\$518,820,772.91</b>	<b>\$448,579,258.51</b>	<b>TOTAL DEL PASIVO</b>	<b>\$171,626,511.49</b>	<b>\$190,557,885.35</b>
<b>TOTAL DEL ACTIVO</b>	<b>\$660,162,445.20</b>	<b>\$606,144,282.45</b>	<b>HACIENDA PÚBLICA/ PATRIMONIO</b>		
			<b>HACIENDA PUBLICA/PATRIMONIO CONTRIBUIDO</b>		
			APORTACIONES	25,475,929.75	25,475,929.75
			DONACIONES DE CAPITAL	0.00	0.00
			ACTUALIZACIÓN DE LA HACIENDA PÚBLICA /PATROMONIO	0.00	0.00
			<b>HACIENDA PUBLICA /PATRIMONIO GENERADO</b>		
			Resultado del Ejercicio (Ahorro/ Desahorro)	88,414,261.11	106,171,723.03
			RESULTADOS DE EJERCICIOS ANTERIORES	397,034,062.08	282,040,017.46
			REVALÚOS	0.00	0.00
			RESERVAS	0.00	0.00
			RECTIFICACIONES DE RESULTADOS DE EJERCICIOS ANTERIORES	-22,388,319.23	1,898,726.86
			<b>EXCESO O INSUFICIENCIA EN LA ACTUALIZACIÓN DE LA HACIENDA PÚBLICA/ PATRIMONIO</b>		

RESULTADOS POR POSESIÓN MONETARIA	0.00	0.00
RESULTADOS POR TENENCIA DE ACTIVOS MONETARIOS	0.00	0.00
TOTAL HACIENDA PÚBLICA/ PATRIMONIO	\$488,535,933.71	\$415,586,397.10
TOTAL DEL PASIVO Y HACIENDA PÚBLICA / PATRIMONIO	\$660,162,445.20	\$606,144,282.45

Bajo protesta de decir verdad declaramos que los Estados Financieros y sus notas, son razonablemente correctos y son responsabilidad del emisor.

  
\_\_\_\_\_  
LIC. RICARDO FLAVIO AGUIRRE GUTIERREZ  
  
\_\_\_\_\_  
ING. GLAFIRO AYALA SOTO

  
\_\_\_\_\_  
LIC. MANUEL PINEDA MEDINA  
  
\_\_\_\_\_  
C.P. JOSÉ FRANCISCO AGUIRRE VÁZQUEZ