

Presidencia Municipal de Ramos Arizpe
ESTADO DE ACTIVIDADES
Primer trimestre de 2016

Nivel 3

	2016	2015
INGRESOS	161,284,122.82	146,104,915.60
INGRESOS DE GESTIÓN	113,899,379.17	99,817,435.21
IMPUESTOS	98,714,753.42	84,041,086.41
CUOTAS Y APORTACIONES DE SEGURIDAD SOCIAL	0.00	0.00
CONTRIBUCIONES DE MEJORAS	87,433.65	16,000.00
DERECHOS	12,695,408.29	14,126,812.34
PRODUCTOS DE TIPO CORRIENTE	1,105,150.39	382,347.35
APROVECHAMIENTOS DE TIPO CORRIENTE	1,296,633.42	1,251,189.11
INGRESOS POR VENTA DE BIENES Y SERVICIOS	0.00	0.00
INGRESOS NO COMPRENDIDOS EN LAS FRACCIONES DE LA LEY DE INGRESOS CAUSADAS EN EJERCICIOS FISCALES ANTERIORES PENDIENTES DE LIQUIDACIÓN O PAGO PARTICIPACIONES, APORTACIONES, TRANSFERENCIAS, ASIGNACIONES, SUBSIDIOS Y OTRAS AYUDAS	47,384,743.65	46,293,480.39
PARTICIPACIONES Y APORTACIONES	47,384,743.65	46,293,480.39
TRANSFERENCIAS, ASIGNACIONES, SUBSIDIOS Y OTRAS AYUDAS	0.00	0.00
OTROS INGRESOS	0.00	-6,000.00
INGRESOS FINANCIEROS	0.00	0.00
INCREMENTO POR VARIACIÓN DE INVENTARIOS	0.00	0.00
DISMINUCIÓN DE ESTIMACIONES POR EXCESO	0.00	0.00
DISMINUCIÓN DE PROVISIONES A POR EXCESO	0.00	0.00
OTROS INGRESOS	0.00	0.00
INGRESOS EXTRAORDINARIOS	0.00	-6,000.00
GASTOS Y OTRAS PÉRDIDAS	92,539,024.08	86,429,874.55
GASTOS DE FUNCIONAMIENTO	68,655,826.39	59,737,732.89
SERVICIOS PERSONALES	28,125,514.79	24,089,810.50
MATERIALES Y SUMINISTROS	9,698,501.37	6,630,067.24
SERVICIOS GENERALES	30,831,810.23	29,017,855.15
TRANSFERENCIAS, ASIGNACIONES, SUBSIDIOS Y OTRAS AYUDAS	23,332,208.44	26,121,878.25
TRANSFERENCIAS INTERNAS Y ASIGNACIONES AL SECTOR PÚBLICO	0.00	0.00
TRANSFERENCIAS AL RESTO DEL SECTOR PÚBLICO	500,000.00	0.00
SUBSIDIOS Y SUBVENCIONES	8,953,279.77	12,387,720.45
AYUDAS SOCIALES	13,878,928.67	13,679,157.80
PENSIONES Y JUBILACIONES	0.00	0.00
TRANSFERENCIAS A FIDEICOMISOS, MANDATOS Y ANÁLOGOS	0.00	0.00
TRANSFERENCIAS AL EXTERIOR	0.00	0.00
DONATIVOS	0.00	55,000.00
TRANSFERENCIAS AL EXTERIOR	0.00	0.00
PARTICIPACIONES Y APORTACIONES	0.00	0.00
PARTICIPACIONES	0.00	0.00
APORTACIONES	0.00	0.00
CONVENIOS	0.00	0.00
INTERESES, COMISIONES Y OTROS GASTOS DE LA DEUDA PÚBLICA	550,989.25	570,263.41
INTERESES DE LA DEUDA PÚBLICA	550,989.25	570,263.41
COMISIONES DE LA DEUDA PÚBLICA	0.00	0.00
GASTOS DE LA DEUDA PÚBLICA	0.00	0.00
COSTO POR COBERTURAS	0.00	0.00
APOYOS FINANCIEROS	0.00	0.00
OTROS GASTOS Y PÉRDIDAS EXTRAORDINARIAS	0.00	0.00
ESTIMACIONES, DEPRECIACIONES, DETERIOROS Y AMORTIZACIONES	0.00	0.00
PROVISIONES DE PASIVOS A CORTO PLAZO	0.00	0.00
DISMINUCIÓN DE INVENTARIOS	0.00	0.00
PÉRDIDAS POR INSUFICIENCIA DE ESTIMACIONES	0.00	0.00
PÉRDIDAS POR INSUFICIENCIA PROVISIONES	0.00	0.00
OTROS GASTOS	0.00	0.00
GASTOS EXTRAORDINARIOS	0.00	0.00
OTRAS PÉRDIDAS	0.00	0.00
INVERSIÓN PÚBLICA	0.00	0.00

Presidencia Municipal de Ramos Arizpe
ESTADO DE ACTIVIDADES
Primer trimestre de 2016

Nivel 3





	2016	2015
INGRESOS	161,284,122.82	146,104,915.60
INGRESOS DE GESTIÓN	113,899,379.17	99,817,435.21
IMPUESTOS	98,714,753.42	84,041,086.41
CUOTAS Y APORTACIONES DE SEGURIDAD SOCIAL	0.00	0.00
CONTRIBUCIONES DE MEJORAS	87,433.65	16,000.00
DERECHOS	12,695,408.29	14,126,812.34
PRODUCTOS DE TIPO CORRIENTE	1,105,150.39	382,347.35
APROVECHAMIENTOS DE TIPO CORRIENTE	1,296,633.42	1,251,189.11
INGRESOS POR VENTA DE BIENES Y SERVICIOS	0.00	0.00
INGRESOS NO COMPRENDIDOS EN LAS FRACCIONES DE LA LEY DE INGRESOS CAUSADAS EN EJERCICIOS FISCALES ANTERIORES PENDIENTES DE LIQUIDACIÓN O PAGO	0.00	0.00
PARTICIPACIONES, APORTACIONES, TRANSFERENCIAS, ASIGNACIONES, SUBSIDIOS Y OTRAS AYUDAS	47,384,743.65	46,293,480.39
PARTICIPACIONES Y APORTACIONES	47,384,743.65	46,293,480.39
TRANSFERENCIAS, ASIGNACIONES, SUBSIDIOS Y OTRAS AYUDAS	0.00	0.00
OTROS INGRESOS	0.00	-6,000.00
INGRESOS FINANCIEROS	0.00	0.00
INCREMENTO POR VARIACIÓN DE INVENTARIOS	0.00	0.00
DISMINUCIÓN DE ESTIMACIONES POR EXCESO	0.00	0.00
DISMINUCIÓN DE PROVISIONES A POR EXCESO	0.00	0.00
OTROS INGRESOS	0.00	0.00
INGRESOS EXTRAORDINARIOS	0.00	-6,000.00
GASTOS Y OTRAS PÉRDIDAS	92,539,024.08	86,429,874.55
GASTOS DE FUNCIONAMIENTO	68,655,826.39	59,737,732.89
SERVICIOS PERSONALES	28,125,514.79	24,089,810.50
MATERIALES Y SUMINISTROS	9,698,501.37	6,630,067.24
SERVICIOS GENERALES	30,831,810.23	29,017,855.15
TRANSFERENCIAS, ASIGNACIONES, SUBSIDIOS Y OTRAS AYUDAS	23,332,208.44	26,121,878.25
TRANSFERENCIAS INTERNAS Y ASIGNACIONES AL SECTOR PÚBLICO	0.00	0.00
TRANSFERENCIAS AL RESTO DEL SECTOR PÚBLICO	500,000.00	0.00
SUBSIDIOS Y SUBVENCIONES	8,953,279.77	12,387,720.45
AYUDAS SOCIALES	13,878,928.67	13,679,157.80
PENSIONES Y JUBILACIONES	0.00	0.00
TRANSFERENCIAS A FIDEICOMISOS, MANDATOS Y ANÁLOGOS	0.00	0.00
TRANSFERENCIAS AL EXTERIOR	0.00	0.00
DONATIVOS	0.00	55,000.00
TRANSFERENCIAS AL EXTERIOR	0.00	0.00
PARTICIPACIONES Y APORTACIONES	0.00	0.00
PARTICIPACIONES	0.00	0.00
APORTACIONES	0.00	0.00
CONVENIOS	0.00	0.00
INTERESES, COMISIONES Y OTROS GASTOS DE LA DEUDA PÚBLICA	550,989.25	570,263.41
INTERESES DE LA DEUDA PÚBLICA	550,989.25	570,263.41
COMISIONES DE LA DEUDA PÚBLICA	0.00	0.00
GASTOS DE LA DEUDA PÚBLICA	0.00	0.00
COSTO POR COBERTURAS	0.00	0.00
APOYOS FINANCIEROS	0.00	0.00
OTROS GASTOS Y PÉRDIDAS EXTRAORDINARIAS	0.00	0.00
ESTIMACIONES, DEPRECIACIONES, DETERIOROS Y AMORTIZACIONES	0.00	0.00
PROVISIONES DE PASIVOS A CORTO PLAZO	0.00	0.00
DISMINUCIÓN DE INVENTARIOS	0.00	0.00
PÉRDIDAS POR INSUFICIENCIA DE ESTIMACIONES	0.00	0.00
PÉRDIDAS POR INSUFICIENCIA PROVISIONES	0.00	0.00
OTROS GASTOS	0.00	0.00
GASTOS EXTRAORDINARIOS	0.00	0.00
OTRAS PÉRDIDAS	0.00	0.00
INVERSIÓN PÚBLICA	0.00	0.00

Inversión pública no capitalizable
Total de otros gastos y otros pérdidas
AHORRO/DESAHORRO NETO DEL EJERCICIO

0.00	0.00
<u>0.00</u>	<u>0.00</u>
<u>68,745,098.74</u>	<u>59,675,041.05</u>

NOTAS

Bajo protesta de decir verdad declaramos que los Estados Financieros y sus notas, son razonablemente correctos y son responsabilidad del emisor.

 LIC. RICARDO FLAVIO AGUIRRE GUTIERREZ	 LIC. MANUEL PINEDA MEDINA
 LIC. JOSE LUIS OYARZABAL GARZA	 C.P. JOSE FRANCISCO AGUIRRE VAZQUEZ