

	2016	2015
INGRESOS Y OTROS BENEFICIOS	94,944,574.78	97,009,798.75
INGRESOS DE GESTIÓN	30,729,527.12	26,688,610.31
IMPUESTOS	14,133,135.72	18,947,109.69
CUOTAS Y APORTACIONES DE SEGURIDAD SOCIAL	0.00	0.00
CONTRIBUCIONES DE MEJORAS	69,234.41	96,086.00
DERECHOS	10,426,844.26	6,056,588.00
PRODUCTOS DE TIPO CORRIENTE	5,146,791.44	626,439.90
APROVECHAMIENTOS DE TIPO CORRIENTE	953,521.29	962,386.72
INGRESOS POR VENTA DE BIENES Y SERVICIOS	0.00	0.00
Ingresos no Comprendidos en las Fracciones de la Ley de Ingresos Causados en Ejercicios Fiscales Anteriores Pendientes de Liquidación o Pago	0.00	0.00
PARTICIPACIONES, APORTACIONES, TRANSFERENCIAS, ASIGNACIONES, SUBSIDIOS Y OTRAS AYUDAS	64,215,047.66	70,321,188.44
PARTICIPACIONES Y APORTACIONES	64,215,047.66	70,321,188.44
TRANSFERENCIAS, ASIGNACIONES, SUBSIDIOS Y OTRAS AYUDAS	0.00	0.00
OTROS INGRESOS Y BENEFICIOS	0.00	0.00
INGRESOS FINANCIEROS	0.00	0.00
INCREMENTO POR VARIACIÓN DE INVENTARIOS	0.00	0.00
Disminución del Exceso de Estimaciones por Pérdida o Deterioro u Obsolescencia	0.00	0.00
Disminución del Exceso de Provisiones	0.00	0.00
Otros Ingresos y Beneficios Varios	0.00	0.00
GASTOS Y OTRAS PÉRDIDAS	78,225,497.13	70,178,659.91
GASTOS DE FUNCIONAMIENTO	52,000,273.55	53,239,199.73
SERVICIOS PERSONALES	20,988,336.98	24,281,409.18
MATERIALES Y SUMINISTROS	11,068,705.49	9,492,111.64
SERVICIOS GENERALES	19,943,231.08	19,465,678.91
TRANSFERENCIAS, ASIGNACIONES, SUBSIDIOS Y OTRAS AYUDAS	24,838,908.44	16,475,811.63
TRANSFERENCIAS INTERNAS Y ASIGNACIONES AL SECTOR PÚBLICO	0.00	0.00
TRANSFERENCIAS AL RESTO DEL SECTOR PÚBLICO	0.00	1,307,863.00
SUBSIDIOS Y SUBVENCIONES	9,112,808.53	7,340,906.74
AYUDAS SOCIALES	15,314,225.91	7,627,041.89
PENSIONES Y JUBILACIONES	411,874.00	0.00
Transferencias a Fideicomisos, Mandatos y Contratos Análogos	0.00	0.00
Transferencias a la Seguridad Social	0.00	0.00
DONATIVOS	0.00	200,000.00
TRANSFERENCIAS AL EXTERIOR	0.00	0.00
PARTICIPACIONES Y APORTACIONES	0.00	0.00
PARTICIPACIONES	0.00	0.00
APORTACIONES	0.00	0.00
CONVENIOS	0.00	0.00
INTERESES, COMISIONES Y OTROS GASTOS DE LA DEUDA PÚBLICA	1,386,315.14	463,648.55
INTERESES DE LA DEUDA PÚBLICA	1,386,315.14	463,648.55
COMISIONES DE LA DEUDA PÚBLICA	0.00	0.00
GASTOS DE LA DEUDA PÚBLICA	0.00	0.00
COSTO POR COBERTURAS	0.00	0.00
APOYOS FINANCIEROS	0.00	0.00
OTROS GASTOS Y PÉRDIDAS EXTRAORDINARIAS	0.00	0.00
Estimaciones, Depreciaciones, Deterioros, Obsolescencia y Amortizaciones	0.00	0.00
Provisiones	0.00	0.00
DISMINUCIÓN DE INVENTARIOS	0.00	0.00
Aumento por Insuficiencia de Estimaciones por Pérdida o Deterioro u Obsolescencia	0.00	0.00
Aumento por Insuficiencia de Provisiones	0.00	0.00
Otros Gastos	0.00	0.00

INVERSIÓN PÚBLICA

0.00

0.00

Inversión Pública no Capitalizable

0.00

0.00

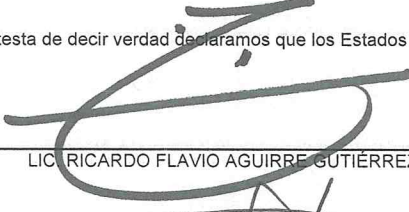
AHORRO/DESAHORRO NETO DEL EJERCICIO


16,719,077.65

26,831,138.84


NOTAS

Bajo protesta de decir verdad declaramos que los Estados Financieros y sus notas, son razonablemente correctos y son responsabilidad del emisor.


LIC. RICARDO FLAVIO AGUIRRE GUTIÉRREZ


LIC. MANUEL PINEDA MEDINA


ING. GLAFIRO AYALA SOTO


C.P. JOSÉ FRANCISCO AGUIRRE VÁZQUEZ