



MUNICIPIO DE GENERAL CEPEDA, COAHUILA
Estado Analítico del Activo
Del 1 de enero al 31 de marzo del 2016


Concepto	Saldo Inicial 1	Cargos del Periodo 2	Abonos del Periodo 3	Saldo Final 4=(1+2-3)	Variación del Periodo (4-1)
ACTIVO	26,935,319.60	41,452,928.41	38,710,979.26	29,677,268.75	2,741,949.15
Activo Circulante	9,686,428.45	40,121,503.12	38,710,979.26	11,096,952.31	1,410,523.86
Efectivo y Equivalentes	4,514,379.18	24,789,117.35	23,815,674.78	5,482,821.75	968,442.57
Derechos a Recibir Efectivo o Equivalentes	5,172,049.27	15,332,385.77	14,895,304.48	5,609,130.56	437,081.29
Derechos a Recibir Bienes o Servicios	0.00	0.00	0.00	0.00	0.00
Inventarios	0.00	0.00	0.00	0.00	0.00
Almacenes	0.00	0.00	0.00	0.00	0.00
Estimación por Pérdida o Deterioro de Activos Circulantes	0.00	0.00	0.00	0.00	0.00
Otros Activos Circulantes	0.00	0.00	0.00	0.00	0.00
Activo No Circulante	17,248,891.15	1,331,425.29	0.00	18,580,316.44	1,331,425.29
Inversiones Financieras a Largo Plazo				0.00	0.00
Derechos a Recibir Efectivo o Equivalentes a Largo Plazo	0.00	0.00	0.00	0.00	0.00
Bienes Inmuebles, Infraestructura y Construcciones en Proceso	8,540,650.00	1,002,958.18	0.00	9,543,608.18	1,002,958.18
Bienes Muebles	8,708,241.15	24,807.63	0.00	8,733,048.78	24,807.63
Activos Intangibles	0.00	0.00	0.00	0.00	0.00
Depreciación, Deterioro y Amortización Acumulada de Bienes	0.00	0.00	0.00	0.00	0.00
Activos Diferidos	0.00	303,659.48	0.00	0.00	0.00
Estimación por Pérdida o Deterioro de Activos no Circulantes	0.00	0.00	0.00	0.00	0.00
Otros Activos no Circulantes	0.00	0.00	0.00	0.00	0.00

Nota de Gestión Administrativa 17


Bajo protesta de decir verdad declaramos que los Estados Financieros y sus Notas son razonablemente correctos y responsabilidad del emisor




 C. RODRIGO ZAMORA RODRIGUEZ


 C.P. CARLOS GUTIERREZ ARRIAGA


 C. IMELDA MARINES HERNANDEZ



 LIC. GLENDA ALEJANDRA ALEMAN CUEVAS


 LIC. MAYRA VERONICA RAMOS RODRIGUEZ