

MUNICIPIO DE GENERAL CEPEDA, COAHUILA
Estado de Actividades
Del 1 de enero al 31 de marzo del 2016 y 2015

Concepto	Al 31 Marzo 2016	Al 31 Marzo 2015	Concepto	Al 31 Marzo 2016	Al 31 Marzo 2015
INGRESOS Y OTROS BENEFICIOS	13,644,379.54	12,146,891.47	GASTOS Y OTRAS PÉRDIDAS	10,495,512.00	6,895,460.36
Ingresos de la Gestión (Nota II. EA-1)	3,981,907.11	3,531,371.23	Gastos de Funcionamiento (Nota II. EA-4)	8,993,720.42	5,762,283.19
Impuestos	817,641.71	604,205.15	Servicios Personales	5,826,350.06	3,844,297.98
Cuotas y Aportaciones de Seguridad Social	0.00	0.00	Materiales y Suministros	882,883.95	602,599.96
Contribuciones de Mejoras	0.00	0.00	Servicios Generales	2,284,486.41	1,315,385.25
Derechos	2,852,368.29	2,827,256.61	Transferencia, Asignaciones, Subsidios y Otras Ayudas	1,501,791.58	1,133,177.17
Productos de Tipo Corriente	156,400.68	16,768.80	Transferencias Internas y Asignaciones al Sector Público		
Aprovechamientos de Tipo Corriente	149,266.67	65,807.57	Transferencias al Resto del Sector Público	0.00	26,283.25
Ingresos por Venta de Bienes y Servicios	0.00	0.00	Subsidios y Subvenciones		
Ingresos no Comprendidos en las Fracciones de la Ley de Ingresos Causados en Ejercicios Fiscales Anteriores Pendientes de Liquidación o Pago	6,229.76	17,333.10			
			Ayudas Sociales	1,402,263.73	984,980.29
Participaciones, Aportaciones, Transferencias, Asignaciones, Subsidios y Otras Ayudas (Nota II. EA-2)	9,662,472.43	8,615,520.24	Pensiones y Jubilaciones	0.00	12,369.99
Participaciones y Aportaciones	9,662,472.43	8,615,520.24	Transferencias a Fideicomisos, Mandatos y Contratos Análogos	0.00	0.00
Transferencia, Asignaciones, Subsidios y Otras ayudas (Nota II. EA-3)	0.00	0.00	Transferencias a la Seguridad Social	0.00	0.00
Otros Ingresos y Beneficios	0.00	0.00	Donativos	99,527.85	109,543.64
Ingresos Financieros			Transferencias al Exterior	0.00	0.00
Incremento por Variación de Inventarios	0.00	0.00	Participaciones y Aportaciones	0.00	0.00
Disminución del Exceso de Estimaciones por Pérdida o Deterioro u Obsolescencia	0.00	0.00	Participaciones	0.00	0.00
Disminución del Exceso de Provisiones	0.00	0.00	Aportaciones	0.00	0.00
Otros Ingresos y Beneficios Varios	0.00	0.00	Convenios	0.00	0.00
Total de Ingresos y Otros Beneficios	13,644,379.54	12,146,891.47	Intereses, Comisiones y Otros Gastos de la Deuda Pública	0.00	0.00
			Intereses de la Deuda Pública	0.00	0.00
			Comisiones de la Deuda Pública	0.00	0.00
			Gastos de la Deuda Pública	0.00	0.00
			Costo por Coberturas	0.00	0.00
			Apoyos Financieros	0.00	0.00
			Otros Gastos y Pérdidas Extraordinarias	0.00	0.00
			Estimaciones, Depreciaciones, Deterioros, Obsolescencia y Amortizaciones	0.00	0.00
			Provisiones	0.00	0.00
			Disminución de Inventarios	0.00	0.00
			Aumento por Insuficiencia de Estimaciones por Pérdida o Deterioro y Obsolescencia	0.00	0.00
			Aumento por Insuficiencia de Provisiones	0.00	0.00
			Otros Gastos	0.00	0.00
			Inversión Pública	0.00	0.00
			Inversión Pública no Capitalizable		0.00
			Total de Gastos y Otras Pérdidas	10,495,512.00	6,895,460.36
			Resultados del Ejercicio (Ahorro/Desahorro)	3,148,867.54	5,251,431.11

Nota de Gestión Administrativa 17

Bajo protesta de decir verdad declaramos que los Estados Financieros y sus Notas son razonablemente correctos y responsabilidad del emisor

C. RODOLFO ZAMORA RODRIGUEZ

C.P. GERARDO GUTIERREZ ARRIAGA

C. MELBA MARINES HERNANDEZ

LIC. GLENDA ALEJANDRA ALEMAN CUEVAS


LIC. MAYRA VERONICA RAMOS RODRIGUEZ


MUNICIPIO DE GENERAL CEPEDA, COAHUILA
Estado de Actividades Acumulado
Acumulado del 1 de enero al 31 de marzo del 2016 y 2015

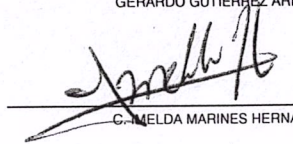
Concepto	Acumulado al 31 Mar 2016	Acumulado al 31 Mar 2015	Concepto	Acumulado al 31 Mar 2016	Acumulado al 31 Mar 2015
INGRESOS Y OTROS BENEFICIOS	13,644,379.54	12,146,891.47	GASTOS Y OTRAS PÉRDIDAS	10,495,512.00	6,895,460.36
Ingresos de la Gestión (Nota II. EA-1)	3,981,907.11	3,531,371.23	Gastos de Funcionamiento (Nota II.EA-4)	8,993,720.42	5,762,283.19
Impuestos	817,641.71	604,205.15	Servicios Personales	5,826,350.06	3,844,297.98
Cuotas y Aportaciones de Seguridad Social	0.00	0.00	Materiales y Suministros	882,883.95	602,599.96
Contribuciones de Mejoras	0.00	0.00	Servicios Generales	2,284,486.41	1,315,385.25
Derechos	2,852,368.29	2,827,256.61	Transferencia, Asignaciones, Subsidios y Otras Ayudas	1,501,791.58	1,133,177.17
Productos de Tipo Corriente	156,400.68	16,768.80	Transferencias Internas y Asignaciones al Sector Público	0.00	0.00
Aprovechamientos de Tipo Corriente	149,266.67	65,807.57	Transferencias al Resto del Sector Público	0.00	0.00
Ingresos por Venta de Bienes y Servicios	0.00	0.00	Subsidios y Subvenciones	0.00	26,283.25
Ingresos no Comprendidos en las Fracciones de la Ley de Ingresos Causados en Ejercicios Fiscales Anteriores Pendientes de Liquidación o Pago	6,229.76	17,333.10			
Participaciones, Aportaciones, Transferencias, Asignaciones, Subsidios y Otras Ayudas	9,662,472.43	8,615,520.24	Ayudas Sociales	1,402,263.73	984,980.29
Participaciones y Aportaciones (Nota II. EA-2)	9,662,472.43	8,615,520.24	Pensiones y Jubilaciones	0.00	12,369.99
Transferencia, Asignaciones, Subsidios y Otras ayudas (Nota II.EA-3)	0.00	0.00	Transferencias a Fideicomisos, Mandatos y Contratos Análogos	0.00	0.00
Otros Ingresos y Beneficios	0.00	0.00	Transferencias a la Seguridad Social	0.00	0.00
Ingresos Financieros	0.00	0.00	Donativos	99,527.85	109,543.64
Incremento por Variación de Inventarios	0.00	0.00	Transferencias al Exterior	0.00	0.00
Disminución del Exceso de Estimaciones por Pérdida o Deterioro u Obsolescencia	0.00	0.00	Participaciones y Aportaciones	0.00	0.00
Disminución del Exceso de Provisiones	0.00	0.00	Participaciones	0.00	0.00
Otros Ingresos y Beneficios Varios	0.00	0.00	Aportaciones	0.00	0.00
Total de Ingresos y Otros Beneficios	13,644,379.54	12,146,891.47	Convenios	0.00	0.00
			Intereses, Comisiones y Otros Gastos de la Deuda Pública	0.00	0.00
			Intereses de la Deuda Pública	0.00	0.00
			Comisiones de la Deuda Pública	0.00	0.00
			Gastos de la Deuda Pública	0.00	0.00
			Costo por Coberturas	0.00	0.00
			Apoyos Financieros	0.00	0.00
			Otros Gastos y Pérdidas Extraordinarias	0.00	0.00
			Estimaciones, Depreciaciones, Deterioros, Obsolescencia y Amortizaciones	0.00	0.00
			Provisiones	0.00	0.00
			Disminución de Inventarios	0.00	0.00
			Aumento por Insuficiencia de Estimaciones por Pérdida o Deterioro y Obsolescencia	0.00	0.00
			Aumento por Insuficiencia de Provisiones	0.00	0.00
			Otros Gastos	0.00	0.00
			Inversión Pública	0.00	0.00
			Inversión Pública no Capitalizable	0.00	0.00
			Total de Gastos y Otras Pérdidas	10,495,512.00	6,895,460.36
			Resultados del Ejercicio (Ahorro/Desahorro)	3,148,867.54	5,251,431.11

Nota de Gestión Administrativa 17


Bajo protesta de decir verdad declaramos que los Estados Financieros y sus Notas son razonablemente correctos y responsabilidad del emisor


 C. RODOLFO ZAMORA RODRIGUEZ


 GERARDO GUTIERREZ ARRIAGA


 C. MELDA MARINES HERNANDEZ


 LIC. GLENDA ALEJANDRA ALEMAN CUEVAS


 LIC. MAYRA VERONICA RAMOS RODRIGUEZ