

Presidencia Municipal de Acuña

ESTADO DE ACTIVIDADES

Segundo trimestre de 2015

	Monto	%
INGRESOS	81,019,341.12	100.00
INGRESOS DE GESTIÓN	7,640,027.92	21.77
IMPUESTOS	7,925,797.38	9.78
IMPUESTO SOBRE LOS INGRESOS	0.00	0.00
IMPUESTOS SOBRE EL PATRIMONIO	7,471,972.28	9.22
IMPUESTO SOBRE LA PRODUCCIÓN, EL CONSUMO Y LAS TRANSACCIONES	0.00	0.00
IMPUESTOS AL COMERCIO EXTERIOR	0.00	0.00
IMPUESTOS SOBRE NÓMINAS Y ASIMILABLES	0.00	0.00
IMPUESTOS ECOLÓGICOS	0.00	0.00
ACCESORIOS DE IMPUESTOS	38,929.62	0.05
OTROS IMPUESTOS	414,895.48	0.51
CUOTAS Y APORTACIONES DE SEGURIDAD SOCIAL	0.00	0.00
APORTACIONES PARA FONDOS DE VIVIENDA	0.00	0.00
CUOTAS PARA EL SEGURO SOCIAL	0.00	0.00
CUOTAS DE AHORRO PARA EL RETIRO	0.00	0.00
ACCESORIOS DE CUOTAS Y APORTACIONES DE SEGURIDAD SOCIAL	0.00	0.00
OTRAS CUOTAS Y APORTACIONES PARA LA SEGURIDAD SOCIAL	0.00	0.00
CONTRIBUCIONES DE MEJORAS	0.00	0.00
CONTRIBUCIÓN DE MEJORAS POR OBRAS PÚBLICAS	0.00	0.00
DERECHOS	7,375,955.41	9.10
DERECHOS POR EL USO, GOCE, APROVECHAMIENTO O EXPLOTACIÓN DE BIENES DE DOMINIO PÚBLICO	0.00	0.00
DERECHOS A LOS HIDROCARBUROS	0.00	0.00
DERECHOS POR PRESTACIÓN DE SERVICIOS	7,143,295.12	8.82
ACCESORIOS DE DERECHOS	3,507.50	0.00
OTROS DERECHOS	229,152.79	0.28
PRODUCTOS DE TIPO CORRIENTE	47,999.02	0.06
PRODUCTOS DERIVADOS DEL USO Y APROVECHAMIENTO DE BIENES NO SUJETOS A RÉGIMEN DE DOMINIO PÚBLICO	45,187.00	0.06
ENAJENACIÓN DE BIENES MUEBLES NO SUJETOS A SER INVENTARIADOS	0.00	0.00
ACCESORIOS DE PRODUCTOS	0.00	0.00
OTROS PRODUCTOS QUE GENERAN INGRESOS CORRIENTES	2,812.02	0.00
APROVECHAMIENTOS DE TIPO CORRIENTE	2,290,276.11	2.83
INCENTIVOS DERIVADOS DE LA COLABORACIÓN FISCAL	0.00	0.00
MULTAS	0.00	0.00
INDEMNIZACIONES	0.00	0.00
REINTEGROS	0.00	0.00
APROVECHAMIENTOS PROVENIENTES DE OBRAS PÚBLICAS	0.00	0.00
APROVECHAMIENTOS POR PARTICIPACIONES DERIVADAS DE LA APLICACIÓN DE LEYES	0.00	0.00
APROVECHAMIENTOS POR APORTACIONES Y COOPERACIONES	0.00	0.00
ACCESORIOS DE APROVECHAMIENTOS	0.00	0.00
OTROS APROVECHAMIENTOS	2,290,276.11	2.83

Presidencia Municipal de Acuña

ESTADO DE ACTIVIDADES

Segundo trimestre de 2015

	Monto	%
		Nivel 5
INGRESOS POR VENTA DE BIENES Y SERVICIOS	0.00	0.00
INGRESOS POR VENTA DE MERCANCIAS COMPRADAS PARA LA REVENTA	0.00	0.00
INGRESOS POR VENTA DE BIENES Y SERVICIOS PRODUCIDOS EN ESTABLECIMIENTOS DEL GOBIERNO	0.00	0.00
INGRESOS POR VENTA DE BIENES Y SERVICIOS DE ORGANISMOS DESCENTRALIZADOS	0.00	0.00
INGRESOS DE OPERACIÓN DE ENTIDADES PARAESTATALES EMPRESARIALES Y FINANCIERAS	0.00	0.00
INGRESOS NO COMPRENDIDOS EN LAS FRACCIONES DE LA LEY DE INGRESOS CAUSADAS EN EJERCICIOS FISCALES ANTERIORES PENDIENTES DE LIQUIDACIÓN O PAGO	0.00	0.00
IMPUESTOS NO COMPRENDIDOS EN LAS FRACCIONES DE LA LEY DE INGRESOS CAUSADOS EN EJERCICIOS FISCALES ANTERIORES PENDIENTES DE LIQUIDACIÓN O PAGO	0.00	0.00
CONTRIBUCIONES DE MEJORAS, DERECHOS, PRODUCTOS Y APROVECHAMIENTOS NO COMPRENDIDAS EN LAS FRACCIONES DE LA LEY DE INGRESOS CAUSADAS EN EJERCICIOS FISCALES ANTERIORES PENDIENTES DE LIQUIDACIÓN O PAGO	0.00	0.00
PARTICIPACIONES, APORTACIONES, TRANSFERENCIAS, ASIGNACIONES, SUBSIDIOS Y OTRAS AYUDAS	63,379,313.20	78.23
PARTICIPACIONES Y APORTACIONES	51,711,276.20	63.83
PARTICIPACIONES	51,711,276.20	63.83
APORTACIONES	0.00	0.00
CONVENIOS	0.00	0.00
TRANSFERENCIAS, ASIGNACIONES, SUBSIDIOS Y OTRAS AYUDAS	11,668,037.00	14.40
TRANSFERENCIAS INTERNAS Y ASIGNACIONES AL SECTOR PÚBLICO	0.00	0.00
TRANSFERENCIAS AL RESTO DEL SECTOR PÚBLICO	0.00	0.00
SUBSIDIOS Y SUBVENCIONES	11,668,037.00	14.40
AYUDAS SOCIALES	0.00	0.00
PENSIONES Y JUBILACIONES	0.00	0.00
TRANSFERENCIAS A FIDEICOMISOS, MANDATOS Y ANÁLOGOS	0.00	0.00
OTROS INGRESOS	0.00	0.00
INGRESOS FINANCIEROS	0.00	0.00
UTILIDADES POR PARTICIPACIÓN PATRIMONIAL	0.00	0.00
INTERESES GANADOS DE VALORES, CRÉDITOS, BONOS Y OTROS	0.00	0.00
INTERESES POR CRÉDITOS, BONOS Y TÍTULOS Y VALORES INTERNOS	0.00	0.00
INTERESES POR CRÉDITOS, BONOS Y TÍTULOS Y VALORES EXTERNOS	0.00	0.00
OTROS INGRESOS FINANCIEROS	0.00	0.00
INCREMENTO POR VARIACIÓN DE INVENTARIOS	0.00	0.00
INCREMENTO POR VARIACIÓN DE INVENTARIOS DE MERCANCIAS PARA REVENTA	0.00	0.00
INCREMENTO POR VARIACIÓN DE INVENTARIOS DE MERCANCIAS TERMINADAS	0.00	0.00
INCREMENTO POR VARIACIÓN DE INVENTARIOS DE MERCANCIAS EN PROCESO DE ELABORACIÓN	0.00	0.00
INCREMENTO POR VARIACIÓN DE INVENTARIOS DE MATERIAS PRIMAS, MATERIALES Y SUMINISTROS PARA PRODUCCIÓN	0.00	0.00
INCREMENTO POR VARIACIÓN DE ALMACÉN DE MATERIAS PRIMAS, MATERIALES Y SUMINISTROS DE CONSUMO	0.00	0.00

Presidencia Municipal de Acuña

ESTADO DE ACTIVIDADES

Segundo trimestre de 2015

	Monto	%
		Nivel 5
DISMINUCIÓN DE ESTIMACIONES POR EXCESO	0.00	0.00
DISMINUCIÓN DE ESTIMACIONES POR PÉRDIDAS O DETERIORO DE ACTIVOS CIRCULANTES POR EXCESO	0.00	0.00
DISMINUCIÓN DE ESTIMACIONES POR PÉRDIDAS O DETERIORO DE ACTIVOS NO CIRCULANTES POR EXCESO	0.00	0.00
DISMINUCIÓN DE PROVISIONES A POR EXCESO	0.00	0.00
DISMINUCIÓN DE PROVISIONES A CORTO PLAZO POR EXCESO	0.00	0.00
DISMINUCIÓN DE PROVISIONES A LARGO PLAZO POR EXCESO	0.00	0.00
OTROS INGRESOS	0.00	0.00
OTROS INGRESOS DE EJERCICIOS ANTERIORES	0.00	0.00
BONIFICACIONES Y DESCUENTOS OBTENIDOS	0.00	0.00
DIFERENCIAS DE CAMBIO POSITIVA EN EFECTIVO Y EQUIVALENTES	0.00	0.00
DIFERENCIAS DE COTIZACIÓN POSITIVA EN VALORES NEGOCIABLES	0.00	0.00
RESULTADO POSITIVO POR POSICIÓN MONETARIA	0.00	0.00
OTROS INGRESOS VARIOS	0.00	0.00
INGRESOS EXTRAORDINARIOS	0.00	0.00
	81,019,341.12	
GASTOS Y OTRAS PÉRDIDAS	80,059,259.64	100.00
GASTOS DE FUNCIONAMIENTO	72,938,606.34	91.11
SERVICIOS PERSONALES	40,756,069.93	50.91
REMUNERACIONES AL PERSONAL DE CARÁCTER PERMANENTE	33,873,920.04	42.31
REMUNERACIONES AL PERSONAL DE CARÁCTER TRANSITORIO	800,321.00	1.00
REMUNERACIONES ADICIONALES Y ESPECIALES	196,848.59	0.25
SEGURIDAD SOCIAL	417,658.80	0.52
OTRAS PRESTACIONES SOCIALES Y ECONÓMICAS	5,467,321.50	6.83
PREVISIONES	0.00	0.00
PAGO DE ESTÍMULOS A SERVIDORES PÚBLICOS	0.00	0.00
IMPUESTOS SOBRE NOMINAS Y OTROS QUE SE DERIVEN DE UNA RELACIÓN LABORAL	0.00	0.00
MATERIALES Y SUMINISTROS	7,760,107.20	9.69
MATERIALES DE ADMINISTRACIÓN, EMISIÓN DE DOCUMENTOS Y ARTÍCULOS OFICIALES	608,356.30	0.76
ALIMENTOS Y UTENSILIOS	379,495.74	0.47
MATERIAS PRIMAS Y MATERIALES DE PRODUCCIÓN Y COMERCIALIZACIÓN	0.00	0.00
MATERIALES Y ARTÍCULOS DE CONSTRUCCIÓN Y DE REPARACIÓN	1,164,516.28	1.45
PRODUCTOS QUÍMICOS, FARMACÉUTICOS Y DE LABORATORIO	4,519.23	0.01
COMBUSTIBLES, LUBRICANTES Y ADITIVOS	3,661,139.87	4.57
VESTUARIO, BLANCOS, PRENDAS DE PROTECCIÓN Y ARTÍCULOS DEPORTIVOS	1,022,491.11	1.28
MATERIALES Y SUMINISTROS PARA SEGURIDAD	0.00	0.00
HERRAMIENTAS, REFACCIONES Y ACCESORIOS MENORES	919,588.67	1.15
SERVICIOS GENERALES	24,422,429.21	30.51
SERVICIOS BÁSICOS	4,745,095.01	5.93

Presidencia Municipal de Acuña

ESTADO DE ACTIVIDADES

Segundo trimestre de 2015

	Monto	%
		Nivel 5
SERVICIOS DE ARRENDAMIENTO	242,462.35	0.30
SERVICIOS PROFESIONALES, CIENTÍFICOS Y TÉCNICOS Y OTROS SERVICIOS	3,842,545.88	4.80
SERVICIOS FINANCIEROS, BANCARIOS Y COMERCIALES	436,879.45	0.55
SERVICIOS DE INSTALACIÓN, REPARACIÓN, MANTENIMIENTO Y CONSERVACIÓN	7,172,377.38	8.96
SERVICIOS DE COMUNICACIÓN SOCIAL Y PUBLICIDAD	3,955,706.78	4.94
SERVICIOS DE TRASLADO Y VIÁTICOS	678,846.87	0.85
SERVICIOS OFICIALES	2,095,248.84	2.62
OTROS SERVICIOS GENERALES	1,253,266.65	1.57
TRANSFERENCIAS, ASIGNACIONES, SUBSIDIOS Y OTRAS AYUDAS	6,304,579.54	7.87
TRANSFERENCIAS INTERNAS Y ASIGNACIONES AL SECTOR PÚBLICO	0.00	0.00
ASIGNACIONES AL SECTOR PÚBLICO	0.00	0.00
TRANSFERENCIAS INTERNAS AL SECTOR PÚBLICO	0.00	0.00
TRANSFERENCIAS AL RESTO DEL SECTOR PÚBLICO	0.00	0.00
TRANSFERENCIAS A ENTIDADES PARAESTATALES	0.00	0.00
TRANSFERENCIAS A ENTIDADES FEDERATIVAS	0.00	0.00
TRANSFERENCIAS A MUNICIPIOS	0.00	0.00
SUBSIDIOS Y SUBVENCIONES	194,930.51	0.24
SUBSIDIOS	194,930.51	0.24
SUBVENCIONES	0.00	0.00
AYUDAS SOCIALES	2,535,168.03	3.17
AYUDAS SOCIALES A PERSONAS	2,535,168.03	3.17
BECAS	0.00	0.00
AYUDAS SOCIALES A INSTITUCIONES	0.00	0.00
AYUDAS SOCIALES POR DESASTRES NATURALES Y OTROS SINIESTROS	0.00	0.00
PENSIONES Y JUBILACIONES	3,330,371.00	4.16
PENSIONES	0.00	0.00
JUBILACIONES	3,330,371.00	4.16
TRANSFERENCIAS A FIDEICOMISOS, MANDATOS Y ANÁLOGOS	0.00	0.00
TRANSFERENCIAS A FIDEICOMISOS, MANDATOS Y ANÁLOGOS AL GOBIERNO	0.00	0.00
TRANSFERENCIAS A FIDEICOMISOS, MANDATOS Y ANÁLOGOS A ENTIDADES PARAESTATALES	0.00	0.00
TRANSFERENCIAS AL EXTERIOR	0.00	0.00
TRANSFERENCIAS AL EXTERIOR A GOBIERNOS EXTRANJEROS Y ORGANISMOS INTERNACIONALES	0.00	0.00
TRANSFERENCIAS AL SECTOR PRIVADO EXTERNO	0.00	0.00
DONATIVOS	244,110.00	0.30
DONATIVOS A INSTITUCIONES SIN FINES DE LUCRO	244,110.00	0.30
DONATIVOS A ENTIDADES FEDERATIVAS Y MUNICIPIOS	0.00	0.00
DONATIVOS A FIDEICOMISOS, MANDATOS Y CONTRATOS ANALOGOS PRIVADOS	0.00	0.00
DONATIVOS A FIDEICOMISOS, MANDATOS Y CONTRATOS ANALOGOS ESTATALES	0.00	0.00
DONATIVOS INTERNACIONALES	0.00	0.00
TRANSFERENCIAS AL EXTERIOR	0.00	0.00

Presidencia Municipal de Acuña

ESTADO DE ACTIVIDADES

Segundo trimestre de 2015

	Monto	%
		Nivel 5
TRANSFERENCIAS AL EXTERIOR A GOBIERNOS EXTRANJEROS Y ORGANISMOS INTERNACIONALES	0.00	0.00
TRANSFERENCIAS AL SECTOR PRIVADO EXTERNO	0.00	0.00
PARTICIPACIONES Y APORTACIONES	0.00	0.00
PARTICIPACIONES	0.00	0.00
PARTICIPACIONES DE LA FEDERACIÓN A ENTIDADES FEDERATIVAS Y MUNICIPIOS	0.00	0.00
PARTICIPACIONES DE LAS ENTIDADES FEDERATIVAS A LOS MUNICIPIOS	0.00	0.00
APORTACIONES	0.00	0.00
APORTACIONES DE LA FEDERACIÓN A ENTIDADES FEDERATIVAS Y MUNICIPIOS	0.00	0.00
APORTACIONES DE LAS ENTIDADES FEDERATIVAS A LOS MUNICIPIOS	0.00	0.00
CONVENIOS	0.00	0.00
CONVENIOS DE REASIGNACIÓN	0.00	0.00
CONVENIOS DE DESCENTRALIZACIÓN Y OTROS	0.00	0.00
INTERESES, COMISIONES Y OTROS GASTOS DE LA DEUDA PÚBLICA	816,073.76	1.02
INTERESES DE LA DEUDA PÚBLICA	816,073.76	1.02
INTERESES DE LA DEUDA PÚBLICA INTERNA	816,073.76	1.02
INTERESES DE LA DEUDA PÚBLICA EXTERNA	0.00	0.00
COMISIONES DE LA DEUDA PÚBLICA	0.00	0.00
COMISIONES DE LA DEUDA PÚBLICA INTERNA	0.00	0.00
COMISIONES DE LA DEUDA PÚBLICA EXTERNA	0.00	0.00
GASTOS DE LA DEUDA PÚBLICA	0.00	0.00
GASTOS DE LA DEUDA PÚBLICA INTERNA	0.00	0.00
GASTOS DE LA DEUDA PÚBLICA EXTERNA	0.00	0.00
COSTO POR COBERTURAS	0.00	0.00
COSTO POR COBERTURAS DE LA DEUDA PÚBLICA INTERNA	0.00	0.00
COSTO POR COBERTURAS DE LA DEUDA PÚBLICA EXTERNA	0.00	0.00
APOYOS FINANCIEROS	0.00	0.00
APOYOS FINANCIEROS A INTERMEDIARIOS	0.00	0.00
APOYO FINANCIEROS A AHORRADORES Y DEUDORES DEL SISTEMA FINANCIERO NACIONAL	0.00	0.00
OTROS GASTOS Y PÉRDIDAS EXTRAORDINARIAS	0.00	0.00
ESTIMACIONES, DEPRECIACIONES, DETERIOROS Y AMORTIZACIONES	0.00	0.00
ESTIMACIONES DE ACTIVOS CIRCULANTES	0.00	0.00
ESTIMACIONES DE DETERIORO DE INVERSIONES FINANCIERAS	0.00	0.00
ESTIMACIONES PARA CUENTAS INCOBRABLES A CP	0.00	0.00
ESTIMACIONES PARA CUENTAS INCOBRABLES POR DEUDORES DIVERSOS A CP	0.00	0.00
ESTIMACIONES PARA CUENTAS INCOBRABLES POR INGRESOS POR RECUPERACIÓN A CP	0.00	0.00
ESTIMACIONES PARA CUENTAS INCOBRABLES POR PRÉSTAMOS OTORGADOS A CP	0.00	0.00
OTRAS ESTIMACIONES PARA CUENTAS INCOBRABLES POR DERECHOS A RECIBIR EFECTIVO O EQUIVALENTES A CP	0.00	0.00
ESTIMACIÓN PARA CUENTAS INCOBRABLES POR DERECHOS A RECIBIR BIENES Y SERVICIOS	0.00	0.00

Presidencia Municipal de Acuña

ESTADO DE ACTIVIDADES

Segundo trimestre de 2015

	Monto	%
		Nivel 5
ESTIMACIÓN POR PÉRDIDAS DE INVENTARIOS	0.00	0.00
ESTIMACIÓN POR PÉRDIDAS DE ALMACÉN DE MATERIALES Y SUMINISTRO D CONSUMO	0.00	0.00
ESTIMACIONES DE ACTIVOS FINANCIEROS	0.00	0.00
DETERIORO DE INVERSIONES FINANCIERAS A LP	0.00	0.00
ESTIMACIONES PARA CUENTAS INCOBRABLES DE DOCUMENTOS POR COBRAR LP	0.00	0.00
ESTIMACIONES PARA CUENTAS INCOBRABLES DE DEUDORES DIVERSOS POR COBRAR A LP	0.00	0.00
ESTIMACIONES PARA CUENTAS INCOBRABLES DE INGRESOS POR COBRAR	0.00	0.00
ESTIMACIONES PARA CUENTAS INCOBRABLES DE PRÉSTAMOS OTORGADOS POR COBRAR LP	0.00	0.00
ESTIMACIONES PARA OTRAS CUENTAS INCOBRABLES POR COBRAR A LP	0.00	0.00
DEPRECIACIÓN DE BIENES INMUEBLES	0.00	0.00
DEPRECIACIÓN DE VIVIENDAS	0.00	0.00
DEPRECIACIÓN DE EDIFICIOS NO RESIDENCIALES	0.00	0.00
DEPRECIACIÓN DE OTROS INMUEBLES	0.00	0.00
DEPRECIACIÓN DE INFRAESTRUCTURA	0.00	0.00
DEPRECIACIÓN DE INFRAESTRUCTURA DE CARRETERAS	0.00	0.00
DEPRECIACIÓN DE INFRAESTRUCTURA FERROVIARIA Y MULTIMODAL	0.00	0.00
DEPRECIACIÓN DE INFRAESTRUCTURA PORTUARIA	0.00	0.00
DEPRECIACIÓN DE INFRAESTRUCTURA AEROPORTUARIA	0.00	0.00
DEPRECIACIÓN DE INFRAESTRUCTURA DE TELECOMUNICACIONES	0.00	0.00
DEPRECIACIÓN DE INFRAESTRUCTURA DE AGUA POTABLE, SANEAMIENTO, HIDROAGRÍCOLA Y CONTROL DE INUNDACIONES	0.00	0.00
DEPRECIACIÓN DE INFRAESTRUCTURA ELÉCTRICA	0.00	0.00
DEPRECIACIÓN DE INFRAESTRUCTURA DE PRODUCCIÓN DE HIDROCARBUROS	0.00	0.00
DEPRECIACIÓN DE INFRAESTRUCTURA DE REFINACIÓN, GAS Y PETROQUÍMICO	0.00	0.00
DEPRECIACIÓN DE BIENES MUEBLES	0.00	0.00
DEPRECIACIÓN DE MOBILIARIO Y EQUIPO DE ADMINISTRACIÓN	0.00	0.00
DEPRECIACIÓN DE MOBILIARIO Y EQUIPO EDUCACIONAL Y RECREATIVO	0.00	0.00
DEPRECIACIÓN DE EQUIPO E INSTRUMENTAL MÉDICO Y DE LABORATORIO	0.00	0.00
DEPRECIACIÓN DE EQUIPO DE TRANSPORTE	0.00	0.00
DEPRECIACIÓN DE EQUIPO DE DEFENSA Y DE SEGURIDAD	0.00	0.00
DEPRECIACIÓN DE MAQUINARIA, OTROS EQUIPOS Y HERRAMIENTAS	0.00	0.00
DETERIORO DE LOS ACTIVOS BIOLÓGICOS	0.00	0.00
DETERIORO DE BOVINOS	0.00	0.00
DETERIORO DE PORCINOS	0.00	0.00
DETERIORO DE AVES	0.00	0.00
DETERIORO DE OVINOS Y CAPRINOS	0.00	0.00
DETERIORO DE PECES Y ACUICULTURA	0.00	0.00
DETERIORO DE EQUINOS	0.00	0.00

Presidencia Municipal de Acuña

ESTADO DE ACTIVIDADES

Segundo trimestre de 2015

	Monto	%
		Nivel 5
DETERIORO DE ESPECIES MENORES Y DE ZOOLOGICO	0.00	0.00
DETERIORO ARBOLES Y PLANTAS	0.00	0.00
DETERIORO DE OTROS ACTIVOS BIOLÓGICOS	0.00	0.00
AMORTIZACIÓN DE ACTIVOS INTANGIBLES	0.00	0.00
AMORTIZACIÓN DE SOFTWARE	0.00	0.00
AMORTIZACIÓN DE PATENTES, MARCAS Y DERECHOS	0.00	0.00
AMORTIZACIÓN DE CONCESIONES Y FRANQUICIAS	0.00	0.00
AMORTIZACIÓN DE LICENCIAS	0.00	0.00
AMORTIZACIÓN DE OTROS INTANGIBLES	0.00	0.00
PROVISIONES DE PASIVOS A CORTO PLAZO	0.00	0.00
PROVISIONES DE PASIVOS A CORTO PLAZO	0.00	0.00
PROVISIÓN PARA DEMANDAS Y LITIGIOS A CP	0.00	0.00
PROVISIÓN PARA CONTINGENCIAS A CP	0.00	0.00
OTRAS PROVISIONES A CP	0.00	0.00
PROVISIONES DE PASIVOS A LARGO PLAZO	0.00	0.00
PROVISIÓN PARA DEMANDAS Y LITIGIOS A LP	0.00	0.00
PROVISIÓN POR PENSIONES A LP	0.00	0.00
PROVISIÓN PARA CONTINGENCIAS A LP	0.00	0.00
OTRAS PROVISIONES A LP	0.00	0.00
DISMINUCIÓN DE INVENTARIOS	0.00	0.00
DISMINUCIÓN DE INVENTARIOS DE MERCANCIAS PARA REVENTA	0.00	0.00
DISMINUCIÓN DE INVENTARIOS DE MERCANCIAS TERMINADAS	0.00	0.00
DISMINUCIÓN DE INVENTARIOS DE MERCANCIAS EN PROCESO DE ELABORACIÓN	0.00	0.00
DISMINUCIÓN DE INVENTARIOS DE MATERIAS PRIMAS, MATERIALES Y SUMINISTROS PARA PRODUCCIÓN	0.00	0.00
DISMINUCIÓN DE ALMACÉN DE MATERIALES Y SUMINISTROS DE CONSUMO	0.00	0.00
PÉRDIDAS POR INSUFICIENCIA DE ESTIMACIONES	0.00	0.00
PÉRDIDAS POR INSUFICIENCIA DE ESTIMACIONES Y DETERIOROS DEL ACTIVO CIRCULANTE	0.00	0.00
PÉRDIDAS POR INSUFICIENCIA DE ESTIMACIONES Y DETERIOROS DEL ACTIVO NO CIRCULANTE	0.00	0.00
PÉRDIDAS POR INSUFICIENCIA PROVISIONES	0.00	0.00
PÉRDIDAS POR INSUFICIENCIA DE PROVISIONES DE CORTO PLAZO	0.00	0.00
PÉRDIDAS POR INSUFICIENCIA DE PROVISIONES DE LARGO PLAZO	0.00	0.00
OTROS GASTOS	0.00	0.00
PENAS, MULTAS, ACCESORIOS Y ACTUALIZACIONES	0.00	0.00
PÉRDIDAS POR RESPONSABILIDADES	0.00	0.00
SENTENCIAS Y RESOLUCIONES JUDICIALES	0.00	0.00
BONIFICACIONES Y DESCUENTOS OTORGADOS	0.00	0.00
DIFERENCIAS DE CAMBIO NEGATIVAS EN EFECTIVO Y EQUIVALENTES	0.00	0.00
DIFERENCIAS DE COTIZACIÓN NEGATIVA EN VALORES NEGOCIABLES	0.00	0.00
RESULTADO INTEGRAL DE FINANCIAMIENTO	0.00	0.00

Presidencia Municipal de Acuña


ESTADO DE ACTIVIDADES


Segundo trimestre de 2015


		Nivel 5
	Monto	%
OTROS GASTOS VARIOS	0.00	0.00
GASTOS EXTRAORDINARIOS	0.00	0.00
GASTOS DE EJERCICIOS ANTERIORES	0.00	0.00
DEVOLUCIONES DE INGRESOS EJERCICIOS ANTERIORES	0.00	0.00
OTROS GASTOS EXTRAORDINARIOS	0.00	0.00
OTRAS PÉRDIDAS	0.00	0.00
PÉRDIDAS POR PARTICIPACIÓN PATRIMONIAL	0.00	0.00
OTRAS PÉRDIDAS	0.00	0.00
TOTAL DE GASTOS Y OTRAS PÉRDIDAS	80,059,259.64	
AHORRO/DESAHORRO NETO DEL EJERCICIO	960,081.48	


NOTAS

Bajo protesta de decir verdad declaramos que los Estados Financieros y sus notas, son razonablemente correctos y son responsabilidad del emisor.

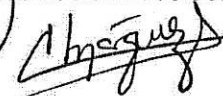

LIC. EVARISTO LENIN PEREZ RIVERA


LIC. CARLOS DONATO PEREZ REYES


L.C. JOSE JAIME GARCIA HERNANDEZ


LIC. EMILIO ALEJANDRO DE HOYOS MONTEMAYOR


PROFRA. LAURA PATRICIA GALLEGOS GONZALEZ


PROFRA. MA. DEL CARMEN MARQUEZ AVILA

Presidencia Municipal de Acuña

ESTADO DE ACTIVIDADES

Primer semestre de 2015

	Monto	%
		Nivel 5
INGRESOS	186,789,554.26	100.00
INGRESOS DE GESTIÓN	67,900,944.98	36.35
IMPUESTOS	42,472,614.52	22.74
IMPUESTO SOBRE LOS INGRESOS	0.00	0.00
IMPUESTOS SOBRE EL PATRIMONIO	40,952,885.03	21.92
IMPUESTO SOBRE LA PRODUCCIÓN, EL CONSUMO Y LAS TRANSACCIONES	0.00	0.00
IMPUESTOS AL COMERCIO EXTERIOR	0.00	0.00
IMPUESTOS SOBRE NÓMINAS Y ASIMILABLES	0.00	0.00
IMPUESTOS ECOLÓGICOS	0.00	0.00
ACCESORIOS DE IMPUESTOS	139,808.16	0.07
OTROS IMPUESTOS	1,379,921.33	0.74
CUOTAS Y APORTACIONES DE SEGURIDAD SOCIAL	0.00	0.00
APORTACIONES PARA FONDOS DE VIVIENDA	0.00	0.00
CUOTAS PARA EL SEGURO SOCIAL	0.00	0.00
CUOTAS DE AHORRO PARA EL RETIRO	0.00	0.00
ACCESORIOS DE CUOTAS Y APORTACIONES DE SEGURIDAD SOCIAL	0.00	0.00
OTRAS CUOTAS Y APORTACIONES PARA LA SEGURIDAD SOCIAL	0.00	0.00
CONTRIBUCIONES DE MEJORAS	0.00	0.00
CONTRIBUCIÓN DE MEJORAS POR OBRAS PÚBLICAS	0.00	0.00
DERECHOS	22,503,666.45	12.05
DERECHOS POR EL USO, GOCE, APROVECHAMIENTO O EXPLOTACIÓN DE BIENES DE DOMINIO PÚBLICO	0.00	0.00
DERECHOS A LOS HIDROCARBUROS	0.00	0.00
DERECHOS POR PRESTACIÓN DE SERVICIOS	17,946,942.29	9.61
ACCESORIOS DE DERECHOS	9,975.54	0.01
OTROS DERECHOS	4,546,748.62	2.43
PRODUCTOS DE TIPO CORRIENTE	126,533.96	0.07
PRODUCTOS DERIVADOS DEL USO Y APROVECHAMIENTO DE BIENES NO SUJETOS A RÉGIMEN DE DOMINIO PÚBLICO	122,500.00	0.07
ENAJENACIÓN DE BIENES MUEBLES NO SUJETOS A SER INVENTARIADOS	0.00	0.00
ACCESORIOS DE PRODUCTOS	0.00	0.00
OTROS PRODUCTOS QUE GENERAN INGRESOS CORRIENTES	4,033.96	0.00
APROVECHAMIENTOS DE TIPO CORRIENTE	2,798,130.05	1.50
INCENTIVOS DERIVADOS DE LA COLABORACIÓN FISCAL	0.00	0.00
MULTAS	0.00	0.00
INDEMNIZACIONES	0.00	0.00
REINTEGROS	0.00	0.00
APROVECHAMIENTOS PROVENIENTES DE OBRAS PÚBLICAS	0.00	0.00
APROVECHAMIENTOS POR PARTICIPACIONES DERIVADAS DE LA APLICACIÓN DE LEYES	0.00	0.00
APROVECHAMIENTOS POR APORTACIONES Y COOPERACIONES	0.00	0.00
ACCESORIOS DE APROVECHAMIENTOS	0.00	0.00
OTROS APROVECHAMIENTOS	2,798,130.05	1.50

Presidencia Municipal de Acuña

ESTADO DE ACTIVIDADES

Primer semestre de 2015

	Monto	%
		Nivel 5
INGRESOS POR VENTA DE BIENES Y SERVICIOS	0.00	0.00
INGRESOS POR VENTA DE MERCANCIAS COMPRADAS PARA LA REVENTA	0.00	0.00
INGRESOS POR VENTA DE BIENES Y SERVICIOS PRODUCIDOS EN ESTABLECIMIENTOS DEL GOBIERNO	0.00	0.00
INGRESOS POR VENTA DE BIENES Y SERVICIOS DE ORGANISMOS DESCENTRALIZADOS	0.00	0.00
INGRESOS DE OPERACIÓN DE ENTIDADES PARAESTATALES EMPRESARIALES Y FINANCIERAS	0.00	0.00
INGRESOS NO COMPRENDIDOS EN LAS FRACCIONES DE LA LEY DE INGRESOS CAUSADAS EN EJERCICIOS FISCALES ANTERIORES PENDIENTES DE LIQUIDACIÓN O PAGO	0.00	0.00
IMPUESTOS NO COMPRENDIDOS EN LAS FRACCIONES DE LA LEY DE INGRESOS CAUSADOS EN EJERCICIOS FISCALES ANTERIORES PENDIENTES DE LIQUIDACIÓN O PAGO	0.00	0.00
CONTRIBUCIONES DE MEJORAS, DERECHOS, PRODUCTOS Y APROVECHAMIENTOS NO COMPRENDIDAS EN LAS FRACCIONES DE LA LEY DE INGRESOS CAUSADAS EN EJERCICIOS FISCALES ANTERIORES PENDIENTES DE LIQUIDACIÓN O PAGO	0.00	0.00
PARTICIPACIONES, APORTACIONES, TRANSFERENCIAS, ASIGNACIONES, SUBSIDIOS Y OTRAS AYUDAS	117,999,160.28	63.17
PARTICIPACIONES Y APORTACIONES	106,331,123.28	56.93
PARTICIPACIONES	106,331,123.28	56.93
APORTACIONES	0.00	0.00
CONVENIOS	0.00	0.00
TRANSFERENCIAS, ASIGNACIONES, SUBSIDIOS Y OTRAS AYUDAS	11,668,037.00	6.25
TRANSFERENCIAS INTERNAS Y ASIGNACIONES AL SECTOR PÚBLICO	0.00	0.00
TRANSFERENCIAS AL RESTO DEL SECTOR PÚBLICO	0.00	0.00
SUBSIDIOS Y SUBVENCIONES	11,668,037.00	6.25
AYUDAS SOCIALES	0.00	0.00
PENSIONES Y JUBILACIONES	0.00	0.00
TRANSFERENCIAS A FIDEICOMISOS, MANDATOS Y ANÁLOGOS	0.00	0.00
OTROS INGRESOS	889,449.00	0.48
INGRESOS FINANCIEROS	0.00	0.00
UTILIDADES POR PARTICIPACIÓN PATRIMONIAL	0.00	0.00
INTERESES GANADOS DE VALORES, CRÉDITOS, BONOS Y OTROS	0.00	0.00
INTERESES POR CRÉDITOS, BONOS Y TÍTULOS Y VALORES INTERNOS	0.00	0.00
INTERESES POR CRÉDITOS BONOS Y TÍTULOS Y VALORES EXTERNOS	0.00	0.00
OTROS INGRESOS FINANCIEROS	0.00	0.00
INCREMENTO POR VARIACIÓN DE INVENTARIOS	0.00	0.00
INCREMENTO POR VARIACIÓN DE INVENTARIOS DE MERCANCIAS PARA REVENTA	0.00	0.00
INCREMENTO POR VARIACIÓN DE INVENTARIOS DE MERCANCIAS TERMINADAS	0.00	0.00
INCREMENTO POR VARIACIÓN DE INVENTARIOS DE MERCANCIAS EN PROCESO DE ELABORACIÓN	0.00	0.00
INCREMENTO POR VARIACIÓN DE INVENTARIOS DE MATERIAS PRIMAS, MATERIALES Y SUMINISTROS PARA PRODUCCIÓN	0.00	0.00
INCREMENTO POR VARIACIÓN DE ALMACÉN DE MATERIAS PRIMAS, MATERIALES Y SUMINISTROS DE CONSUMO	0.00	0.00

Presidencia Municipal de Acuña

ESTADO DE ACTIVIDADES

Primer semestre de 2015

	Monto	%
		Nivel 5
DISMINUCIÓN DE ESTIMACIONES POR EXCESO	0.00	0.00
DISMINUCIÓN DE ESTIMACIONES POR PÉRDIDAS O DETERIORO DE ACTIVOS CIRCULANTES POR EXCESO	0.00	0.00
DISMINUCIÓN DE ESTIMACIONES POR PÉRDIDAS O DETERIORO DE ACTIVOS NO CIRCULANTES POR EXCESO	0.00	0.00
DISMINUCIÓN DE PROVISIONES A POR EXCESO	0.00	0.00
DISMINUCIÓN DE PROVISIONES A CORTO PLAZO POR EXCESO	0.00	0.00
DISMINUCIÓN DE PROVISIONES A LARGO PLAZO POR EXCESO	0.00	0.00
OTROS INGRESOS	889,449.00	0.48
OTROS INGRESOS DE EJERCICIOS ANTERIORES	0.00	0.00
BONIFICACIONES Y DESCUENTOS OBTENIDOS	0.00	0.00
DIFERENCIAS DE CAMBIO POSITIVA EN EFECTIVO Y EQUIVALENTES	0.00	0.00
DIFERENCIAS DE COTIZACIÓN POSITIVA EN VALORES NEGOCIABLES	0.00	0.00
RESULTADO POSITIVO POR POSICIÓN MONETARIA	0.00	0.00
OTROS INGRESOS VARIOS	889,449.00	0.48
INGRESOS EXTRAORDINARIOS	0.00	0.00
	<u>186,789,554.26</u>	
GASTOS Y OTRAS PÉRDIDAS	155,007,409.02	100.00
GASTOS DE FUNCIONAMIENTO	139,729,725.31	90.14
SERVICIOS PERSONALES	84,851,474.39	54.74
REMUNERACIONES AL PERSONAL DE CARÁCTER PERMANENTE	65,697,718.91	42.38
REMUNERACIONES AL PERSONAL DE CARÁCTER TRANSITORIO	1,464,923.00	0.95
REMUNERACIONES ADICIONALES Y ESPECIALES	5,919,918.05	3.82
SEGURIDAD SOCIAL	1,296,599.85	0.84
OTRAS PRESTACIONES SOCIALES Y ECONÓMICAS	10,472,314.58	6.76
PREVISIONES	0.00	0.00
PAGO DE ESTÍMULOS A SERVIDORES PÚBLICOS	0.00	0.00
IMPUESTOS SOBRE NOMINAS Y OTROS QUE SE DERIVEN DE UNA RELACIÓN LABORAL	0.00	0.00
MATERIALES Y SUMINISTROS	12,487,256.59	8.06
MATERIALES DE ADMINISTRACIÓN, EMISIÓN DE DOCUMENTOS Y ARTÍCULOS OFICIALES	1,053,245.55	0.68
ALIMENTOS Y UTENSILIOS	758,560.42	0.49
MATERIAS PRIMAS Y MATERIALES DE PRODUCCIÓN Y COMERCIALIZACIÓN	0.00	0.00
MATERIALES Y ARTÍCULOS DE CONSTRUCCIÓN Y DE REPARACIÓN	1,637,317.92	1.06
PRODUCTOS QUÍMICOS, FARMACÉUTICOS Y DE LABORATORIO	7,516.01	0.00
COMBUSTIBLES, LUBRICANTES Y ADITIVOS	6,948,879.02	4.48
VESTUARIO, BLANCOS, PRENDAS DE PROTECCIÓN Y ARTÍCULOS DEPORTIVOS	1,025,145.47	0.66
MATERIALES Y SUMINISTROS PARA SEGURIDAD	0.00	0.00
HERRAMIENTAS, REFACCIONES Y ACCESORIOS MENORES	1,056,592.20	0.68
SERVICIOS GENERALES	42,390,994.33	27.35
SERVICIOS BÁSICOS	9,368,458.13	6.04

Presidencia Municipal de Acuña

ESTADO DE ACTIVIDADES

Primer semestre de 2015

	Monto	%
		Nivel 5
SERVICIOS DE ARRENDAMIENTO	484,662.80	0.31
SERVICIOS PROFESIONALES, CIENTÍFICOS Y TÉCNICOS Y OTROS SERVICIOS	4,016,560.55	2.59
SERVICIOS FINANCIEROS, BANCARIOS Y COMERCIALES	980,305.50	0.63
SERVICIOS DE INSTALACIÓN, REPARACIÓN, MANTENIMIENTO Y CONSERVACIÓN	13,393,141.15	8.64
SERVICIOS DE COMUNICACIÓN SOCIAL Y PUBLICIDAD	7,607,670.85	4.91
SERVICIOS DE TRASLADO Y VIÁTICOS	1,354,025.39	0.87
SERVICIOS OFICIALES	2,773,863.71	1.79
OTROS SERVICIOS GENERALES	2,412,306.25	1.56
TRANSFERENCIAS, ASIGNACIONES, SUBSIDIOS Y OTRAS AYUDAS	13,722,866.61	8.85
TRANSFERENCIAS INTERNAS Y ASIGNACIONES AL SECTOR PÚBLICO	0.00	0.00
ASIGNACIONES AL SECTOR PÚBLICO	0.00	0.00
TRANSFERENCIAS INTERNAS AL SECTOR PÚBLICO	0.00	0.00
TRANSFERENCIAS AL RESTO DEL SECTOR PÚBLICO	0.00	0.00
TRANSFERENCIAS A ENTIDADES PARAESTATALES	0.00	0.00
TRANSFERENCIAS A ENTIDADES FEDERATIVAS	0.00	0.00
TRANSFERENCIAS A MUNICIPIOS	0.00	0.00
SUBSIDIOS Y SUBVENCIONES	3,012,436.13	1.94
SUBSIDIOS	3,012,436.13	1.94
SUBVENCIONES	0.00	0.00
AYUDAS SOCIALES	3,298,308.76	2.13
AYUDAS SOCIALES A PERSONAS	3,298,308.76	2.13
BECAS	0.00	0.00
AYUDAS SOCIALES A INSTITUCIONES	0.00	0.00
AYUDAS SOCIALES POR DESASTRES NATURALES Y OTROS SINIESTROS	0.00	0.00
PENSIONES Y JUBILACIONES	6,971,717.00	4.50
PENSIONES	150,670.00	0.10
JUBILACIONES	6,821,047.00	4.40
TRANSFERENCIAS A FIDEICOMISOS, MANDATOS Y ANÁLOGOS	0.00	0.00
TRANSFERENCIAS A FIDEICOMISOS, MANDATOS Y ANÁLOGOS AL GOBIERNO	0.00	0.00
TRANSFERENCIAS A FIDEICOMISOS, MANDATOS Y ANÁLOGOS A ENTIDADES PARAESTATALES	0.00	0.00
TRANSFERENCIAS AL EXTERIOR	0.00	0.00
TRANSFERENCIAS AL EXTERIOR A GOBIERNOS EXTRANJEROS Y ORGANISMOS INTERNACIONALES	0.00	0.00
TRANSFERENCIAS AL SECTOR PRIVADO EXTERNO	0.00	0.00
DONATIVOS	440,404.72	0.28
DONATIVOS A INSTITUCIONES SIN FINES DE LUCRO	440,404.72	0.28
DONATIVOS A ENTIDADES FEDERATIVAS Y MUNICIPIOS	0.00	0.00
DONATIVOS A FIDEICOMISOS, MANDATOS Y CONTRATOS ANALOGOS PRIVADOS	0.00	0.00
DONATIVOS A FIDEICOMISOS, MANDATOS Y CONTRATOS ANALOGOS ESTATALES	0.00	0.00
DONATIVOS INTERNACIONALES	0.00	0.00
TRANSFERENCIAS AL EXTERIOR	0.00	0.00

Presidencia Municipal de Acuña

ESTADO DE ACTIVIDADES

Primer semestre de 2015

	Monto	%
		Nivel 5
TRANSFERENCIAS AL EXTERIOR A GOBIERNOS EXTRANJEROS Y ORGANISMOS INTERNACIONALES	0.00	0.00
TRANSFERENCIAS AL SECTOR PRIVADO EXTERNO	0.00	0.00
PARTICIPACIONES Y APORTACIONES	0.00	0.00
PARTICIPACIONES	0.00	0.00
PARTICIPACIONES DE LA FEDERACIÓN A ENTIDADES FEDERATIVAS Y MUNICIPIOS	0.00	0.00
PARTICIPACIONES DE LAS ENTIDADES FEDERATIVAS A LOS MUNICIPIOS	0.00	0.00
APORTACIONES	0.00	0.00
APORTACIONES DE LA FEDERACIÓN A ENTIDADES FEDERATIVAS Y MUNICIPIOS	0.00	0.00
APORTACIONES DE LAS ENTIDADES FEDERATIVAS A LOS MUNICIPIOS	0.00	0.00
CONVENIOS	0.00	0.00
CONVENIOS DE REASIGNACIÓN	0.00	0.00
CONVENIOS DE DESCENTRALIZACIÓN Y OTROS	0.00	0.00
INTERESES, COMISIONES Y OTROS GASTOS DE LA DEUDA PÚBLICA	1,554,817.10	1.00
INTERESES DE LA DEUDA PÚBLICA	1,554,817.10	1.00
INTERESES DE LA DEUDA PÚBLICA INTERNA	1,554,817.10	1.00
INTERESES DE LA DEUDA PÚBLICA EXTERNA	0.00	0.00
COMISIONES DE LA DEUDA PÚBLICA	0.00	0.00
COMISIONES DE LA DEUDA PÚBLICA INTERNA	0.00	0.00
COMISIONES DE LA DEUDA PÚBLICA EXTERNA	0.00	0.00
GASTOS DE LA DEUDA PÚBLICA	0.00	0.00
GASTOS DE LA DEUDA PÚBLICA INTERNA	0.00	0.00
GASTOS DE LA DEUDA PÚBLICA EXTERNA	0.00	0.00
COSTO POR COBERTURAS	0.00	0.00
COSTO POR COBERTURAS DE LA DEUDA PÚBLICA INTERNA	0.00	0.00
COSTO POR COBERTURAS DE LA DEUDA PÚBLICA EXTERNA	0.00	0.00
APOYOS FINANCIEROS	0.00	0.00
APOYOS FINANCIEROS A INTERMEDIARIOS	0.00	0.00
APOYO FINANCIEROS A AHORRADORES Y DEUDORES DEL SISTEMA FINANCIERO NACIONAL	0.00	0.00
OTROS GASTOS Y PÉRDIDAS EXTRAORDINARIAS	0.00	0.00
ESTIMACIONES, DEPRECIACIONES, DETERIOROS Y AMORTIZACIONES	0.00	0.00
ESTIMACIONES DE ACTIVOS CIRCULANTES	0.00	0.00
ESTIMACIONES DE DETERIORO DE INVERSIONES FINANCIERAS	0.00	0.00
ESTIMACIONES PARA CUENTAS INCOBRABLES A CP	0.00	0.00
ESTIMACIONES PARA CUENTAS INCOBRABLES POR DEUDORES DIVERSOS / A CP	0.00	0.00
ESTIMACIONES PARA CUENTAS INCOBRABLES POR INGRESOS POR RECUPERO A CP	0.00	0.00
ESTIMACIONES PARA CUENTAS INCOBRABLES POR PRÉSTAMOS OTORGADOS A CP	0.00	0.00
OTRAS ESTIMACIONES PARA CUENTAS INCOBRABLES POR DERECHOS A RECIBIR EFECTIVO O EQUIVALENTES A CP	0.00	0.00
ESTIMACIÓN PARA CUENTAS INCOBRABLES POR DERECHOS A RECIBIR BIENES Y SERVICIOS	0.00	0.00

Presidencia Municipal de Acuña

ESTADO DE ACTIVIDADES

Primer semestre de 2015

	Nivel 5	
	Monto	%
ESTIMACIÓN POR PÉRDIDAS DE INVENTARIOS	0.00	0.00
ESTIMACIÓN POR PÉRDIDAS DE ALMACÉN DE MATERIALES Y SUMINISTRO D CONSUMO	0.00	0.00
ESTIMACIONES DE ACTIVOS FINANCIEROS	0.00	0.00
DETERIORO DE INVERSIONES FINANCIERAS A LP	0.00	0.00
ESTIMACIONES PARA CUENTAS INCOBRABLES DE DOCUMENTOS POR COBF LP	0.00	0.00
ESTIMACIONES PARA CUENTAS INCOBRABLES DE DEUDORES DIVERSOS PC COBRAR A LP	0.00	0.00
ESTIMACIONES PARA CUENTAS INCOBRABLES DE INGRESOS POR COBRAR	0.00	0.00
ESTIMACIONES PARA CUENTAS INCOBRABLES DE PRÉSTAMOS OTORGADO: POR COBRAR LP	0.00	0.00
ESTIMACIONES PARA OTRAS CUENTAS INCOBRABLES POR COBRAR A LP	0.00	0.00
DEPRECIACIÓN DE BIENES INMUEBLES	0.00	0.00
DEPRECIACIÓN DE VIVIENDAS	0.00	0.00
DEPRECIACIÓN DE EDIFICIOS NO RESIDENCIALES	0.00	0.00
DEPRECIACIÓN DE OTROS INMUEBLES	0.00	0.00
DEPRECIACIÓN DE INFRAESTRUCTURA	0.00	0.00
DEPRECIACIÓN DE INFRAESTRUCTURA DE CARRETERAS	0.00	0.00
DEPRECIACIÓN DE INFRAESTRUCTURA FERROVIARIA Y MULTIMODAL	0.00	0.00
DEPRECIACIÓN DE INFRAESTRUCTURA PORTUARIA	0.00	0.00
DEPRECIACIÓN DE INFRAESTRUCTURA AEROPORTUARIA	0.00	0.00
DEPRECIACIÓN DE INFRAESTRUCTURA DE TELECOMUNICACIONES	0.00	0.00
DEPRECIACIÓN DE INFRAESTRUCTURA DE AGUA POTABLE, SANEAMIENTO, HIDROAGRÍCOLA Y CONTROL DE INUNDACIONES	0.00	0.00
DEPRECIACIÓN DE INFRAESTRUCTURA ELÉCTRICA	0.00	0.00
DEPRECIACIÓN DE INFRAESTRUCTURA DE PRODUCCIÓN DE HIDROCARBUR	0.00	0.00
DEPRECIACIÓN DE INFRAESTRUCTURA DE REFINACIÓN, GAS Y PETROQUÍM	0.00	0.00
DEPRECIACIÓN DE BIENES MUEBLES	0.00	0.00
DEPRECIACIÓN DE MOBILIARIO Y EQUIPO DE ADMINISTRACIÓN	0.00	0.00
DEPRECIACIÓN DE MOBILIARIO Y EQUIPO EDUCACIONAL Y RECREATIVO	0.00	0.00
DEPRECIACIÓN DE EQUIPO E INSTRUMENTAL MÉDICO Y DE LABORATORIO	0.00	0.00
DEPRECIACIÓN DE EQUIPO DE TRANSPORTE	0.00	0.00
DEPRECIACIÓN DE EQUIPO DE DEFENSA Y DE SEGURIDAD	0.00	0.00
DEPRECIACIÓN DE MAQUINARIA, OTROS EQUIPOS Y HERRAMIENTAS	0.00	0.00
DETERIORO DE LOS ACTIVOS BIOLÓGICOS	0.00	0.00
DETERIORO DE BOVINOS	0.00	0.00
DETERIORO DE PORCINOS	0.00	0.00
DETERIORO DE AVES	0.00	0.00
DETERIORO DE OVINOS Y CAPRINOS	0.00	0.00
DETERIORO DE PECES Y ACUICULTURA	0.00	0.00
DETERIORO DE EQUINOS	0.00	0.00

Presidencia Municipal de Acuña

ESTADO DE ACTIVIDADES

Primer semestre de 2015

	Monto	%
		Nivel 5
DETERIORO DE ESPECIES MENORES Y DE ZOOLOGICO	0.00	0.00
DETERIORO ARBOLES Y PLANTAS	0.00	0.00
DETERIORO DE OTROS ACTIVOS BIOLÓGICOS	0.00	0.00
AMORTIZACIÓN DE ACTIVOS INTANGIBLES	0.00	0.00
AMORTIZACIÓN DE SOFTWARE	0.00	0.00
AMORTIZACIÓN DE PATENTES, MARCAS Y DERECHOS	0.00	0.00
AMORTIZACIÓN DE CONCESIONES Y FRANQUICIAS	0.00	0.00
AMORTIZACIÓN DE LICENCIAS	0.00	0.00
AMORTIZACIÓN DE OTROS INTANGIBLES	0.00	0.00
PROVISIONES DE PASIVOS A CORTO PLAZO	0.00	0.00
PROVISIONES DE PASIVOS A CORTO PLAZO	0.00	0.00
PROVISIÓN PARA DEMANDAS Y LITIGIOS A CP	0.00	0.00
PROVISIÓN PARA CONTINGENCIAS A CP	0.00	0.00
OTRAS PROVISIONES A CP	0.00	0.00
PROVISIONES DE PASIVOS A LARGO PLAZO	0.00	0.00
PROVISIÓN PARA DEMANDAS Y LITIGIOS A LP	0.00	0.00
PROVISIÓN POR PENSIONES A LP	0.00	0.00
PROVISIÓN PARA CONTINGENCIAS A LP	0.00	0.00
OTRAS PROVISIONES A LP	0.00	0.00
DISMINUCIÓN DE INVENTARIOS	0.00	0.00
DISMINUCIÓN DE INVENTARIOS DE MERCANCÍAS PARA REVENTA	0.00	0.00
DISMINUCIÓN DE INVENTARIOS DE MERCANCÍAS TERMINADAS	0.00	0.00
DISMINUCIÓN DE INVENTARIOS DE MERCANCÍAS EN PROCESO DE ELABORACIÓN	0.00	0.00
DISMINUCIÓN DE INVENTARIOS DE MATERIAS PRIMAS, MATERIALES Y SUMINISTROS PARA PRODUCCIÓN	0.00	0.00
DISMINUCIÓN DE ALMACÉN DE MATERIALES Y SUMINISTROS DE CONSUMO	0.00	0.00
PÉRDIDAS POR INSUFICIENCIA DE ESTIMACIONES	0.00	0.00
PÉRDIDAS POR INSUFICIENCIA DE ESTIMACIONES Y DETERIOROS DEL ACTIVO CIRCULANTE	0.00	0.00
PÉRDIDAS POR INSUFICIENCIA DE ESTIMACIONES Y DETERIOROS DEL ACTIVO NC CIRCULANTE	0.00	0.00
PÉRDIDAS POR INSUFICIENCIA PROVISIONES	0.00	0.00
PÉRDIDAS POR INSUFICIENCIA DE PROVISIONES DE CORTO PLAZO	0.00	0.00
PÉRDIDAS POR INSUFICIENCIA DE PROVISIONES DE LARGO PLAZO	0.00	0.00
OTROS GASTOS	0.00	0.00
PENAS, MULTAS, ACCESORIOS Y ACTUALIZACIONES	0.00	0.00
PÉRDIDAS POR RESPONSABILIDADES	0.00	0.00
SENTENCIAS Y RESOLUCIONES JUDICIALES	0.00	0.00
BONIFICACIONES Y DESCUENTOS OTORGADOS	0.00	0.00
DIFERENCIAS DE CAMBIO NEGATIVAS EN EFECTIVO Y EQUIVALENTES	0.00	0.00
DIFERENCIAS DE COTIZACIÓN NEGATIVA EN VALORES NEGOCIABLES	0.00	0.00
RESULTADO INTEGRAL DE FINANCIAMIENTO	0.00	0.00

Presidencia Municipal de Acuña




ESTADO DE ACTIVIDADES



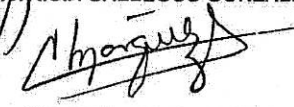
Primer semestre de 2015

	Monto	Nivel 5 %
OTROS GASTOS VARIOS	0.00	0.00
GASTOS EXTRAORDINARIOS	0.00	0.00
GASTOS DE EJERCICIOS ANTERIORES	0.00	0.00
DEVOLUCIONES DE INGRESOS EJERCICIOS ANTERIORES	0.00	0.00
OTROS GASTOS EXTRAORDINARIOS	0.00	0.00
OTRAS PÉRDIDAS	0.00	0.00
PÉRDIDAS POR PARTICIPACIÓN PATRIMONIAL	0.00	0.00
OTRAS PÉRDIDAS	0.00	0.00
TOTAL DE GASTOS Y OTRAS PÉRDIDAS	155,007,409.02	
AHORRO/DESAHORRO NETO DEL EJERCICIO	31,782,145.24	

NOTAS

Bajo protesta de decir verdad declaramos que los Estados Financieros y sus notas, son razonablemente correctos y son responsabilidad del emisor.


 LIC. EVARISTO LENIN PEREZ RIVERA

 L.C. CARLOS DONATO PEREZ REYES

 L.C. JOSE JAIME GARCIA HERNANDEZ


 LIC. EMILIO ALEJANDRO DE HOYOS MONTEMAYOR

 PROFRA. LAURA PATRICIA GALLEGOS GONZALEZ

 PROFRA. MA. DEL CARMEN MARQUEZ AVILA