



# Presidencia Municipal de Acuña

ESTADO DE ACTIVIDADES  
Tercer trimestre de 2015

Nivel 5



|   | 2015                 | 2015           | 2014                 | 2014           |
|---|----------------------|----------------|----------------------|----------------|
| <b>INGRESOS</b>   | <b>76,396,605.67</b> | <b>100.00%</b> | <b>76,666,243.20</b> | <b>100.00%</b> |
| INGRESOS DE GESTIÓN   | 17,427,597.78        | 18.57%         | 23,677,198.12        | 23.60%         |
| IMPUESTOS   | 8,352,223.37         | 8.17%          | 6,936,141.41         | 6.47%          |
| IMPUESTO SOBRE LOS INGRESOS   | 0.00                 |                | 0.00                 |                |
| IMPUESTOS SOBRE EL PATRIMONIO   | 7,909,672.79         |                | 6,612,916.57         |                |
| IMPUESTO SOBRE LA PRODUCCIÓN, EL CONSUMO Y LAS TRANSACCIONES  | 0.00                 |                | 0.00                 |                |
| IMPUESTOS AL COMERCIO EXTERIOR  | 0.00                 |                | 0.00                 |                |
| IMPUESTOS SOBRE NÓMINAS Y ASIMILABLES   | 0.00                 |                | 0.00                 |                |
| IMPUESTOS ECOLÓGICOS  | 0.00                 |                | 0.00                 |                |
| ACCESORIOS DE IMPUESTOS   | 78,444.93            |                | 109,442.46           |                |
| OTROS IMPUESTOS   | 364,105.65           | 0.00%          | 213,782.38           | 0.00%          |
| CUOTAS Y APORTACIONES DE SEGURIDAD SOCIAL   | 0.00                 |                | 0.00                 |                |
| APORTACIONES PARA FONDOS DE VIVIENDA  | 0.00                 |                | 0.00                 |                |
| CUOTAS PARA EL SEGURO SOCIAL  | 0.00                 |                | 0.00                 |                |
| CUOTAS DE AHORRO PARA EL RETIRO   | 0.00                 |                | 0.00                 |                |
| ACCESORIOS DE CUOTAS Y APORTACIONES DE SEGURIDAD SOCIAL   | 0.00                 |                | 0.00                 |                |
| OTRAS CUOTAS Y APORTACIONES PARA LA SEGURIDAD SOCIAL  | 0.00                 |                | 0.00                 |                |
| CONTRIBUCIONES DE MEJORAS   | 19,507.00            | 0.02%          | 9,529,710.96         | 7.70%          |
| CONTRIBUCIÓN DE MEJORAS POR OBRAS PÚBLICAS  | 19,507.00            |                | 9,529,710.96         |                |
| DERECHOS  | 7,618,053.56         | 6.45%          | 6,548,090.94         | 4.69%          |
| DERECHOS POR EL USO, GOCE, APROVECHAMIENTO O EXPLOTACIÓN DE BIENES DE DOMINIO PÚBLICO   | 0.00                 |                | 0.00                 |                |
| DERECHOS A LOS HIDROCARBUROS  | 0.00                 |                | 0.00                 |                |
| DERECHOS POR PRESTACIÓN DE SERVICIOS  | 7,569,518.60         |                | 5,319,803.86         |                |
| ACCESORIOS DE DERECHOS  | 1,896.06             |                | 273,838.44           |                |
| OTROS DERECHOS  | 46,638.90            | 0.06%          | 954,448.64           | 0.05%          |
| PRODUCTOS DE TIPO CORRIENTE   | 72,340.23            |                | 68,389.32            |                |
| PRODUCTOS DERIVADOS DEL USO Y APROVECHAMIENTO DE BIENES NO SUJETOS A RÉGIMEN DE DOMINIO PÚBLICO   | 68,750.25            |                | 64,377.00            |                |
| ENAJENACIÓN DE BIENES MUEBLES NO SUJETOS A SER INVENTARIADOS  | 0.00                 |                | 0.00                 |                |
| ACCESORIOS DE PRODUCTOS   | 0.00                 |                | 0.00                 |                |
| OTROS PRODUCTOS QUE GENERAN INGRESOS CORRIENTES   | 3,589.98             |                | 4,012.32             |                |
| APROVECHAMIENTOS DE TIPO CORRIENTE  | 1,365,473.62         | 1.07%          | 594,865.49           | 0.40%          |
| INCENTIVOS DERIVADOS DE LA COLABORACIÓN FISCAL  | 0.00                 |                | 0.00                 |                |
| MULTAS  | 0.00                 |                | 0.00                 |                |
| INDEMNIZACIONES   | 0.00                 |                | 0.00                 |                |
| RENTEGROS   | 0.00                 |                | 0.00                 |                |
| APROVECHAMIENTOS PROVENIENTES DE OBRAS PÚBLICAS   | 0.00                 |                | 0.00                 |                |
| APROVECHAMIENTOS POR PARTICIPACIONES DERIVADAS DE LA APLICACIÓN DE LEYES  | 0.00                 |                | 0.00                 |                |
| APROVECHAMIENTOS POR APORTACIONES Y COOPERACIONES   | 0.00                 |                | 0.00                 |                |
| ACCESORIOS DE APROVECHAMIENTOS  | 0.00                 |                | 0.00                 |                |
| OTROS APROVECHAMIENTOS  | 1,365,473.62         | 0.00%          | 594,865.49           | 0.00%          |
| INGRESOS POR VENTA DE BIENES Y SERVICIOS  | 0.00                 |                | 0.00                 |                |
| INGRESOS POR VENTA DE MERCANCIAS COMPRADAS PARA LA REVENTA  | 0.00                 |                | 0.00                 |                |
| INGRESOS POR VENTA DE BIENES Y SERVICIOS PRODUCIDOS EN ESTABLECIMIENTOS DEL GOBIERNO  | 0.00                 |                | 0.00                 |                |
| INGRESOS POR VENTA DE BIENES Y SERVICIOS DE ORGANISMOS DESCENTRALIZADOS   | 0.00                 |                | 0.00                 |                |
| INGRESOS DE OPERACIÓN DE ENTIDADES PARAESTATALES EMPRESARIALES Y NO FINANCIERAS   | 0.00                 |                | 0.00                 |                |
| INGRESOS NO COMPRENDIDOS EN LAS FRACCIONES DE LA LEY DE INGRESOS CAUSADAS EN EJERCICIOS FISCALES ANTERIORES PENDIENTES DE LIQUIDACIÓN O PAGO  | 0.00                 | 0.00%          | 0.00                 | 0.00%          |
| IMPUESTOS NO COMPRENDIDOS EN LAS FRACCIONES DE LA LEY DE INGRESOS CAUSADOS EN EJERCICIOS FISCALES ANTERIORES PENDIENTES DE LIQUIDACIÓN O PAGO | 0.00                 |                | 0.00                 |                |

# Presidencia Municipal de Acuña

## ESTADO DE ACTIVIDADES Tercer trimestre de 2015

Nivel 5


|   | 2015                 | 2015          | 2014                 | 2014          |
|---|----------------------|---------------|----------------------|---------------|
| CONTRIBUCIONES DE MEJORAS, DERECHOS, PRODUCTOS Y APROVECHAMIENTOS NO COMPRENDIDAS EN LAS FRACCIONES DE LA LEY DE INGRESOS CAUSADAS EN EJERCICIOS FISCALES ANTERIORES PENDIENTES DE LIQUIDACIÓN O PAGO | 0.00                 |               | 0.00                 |               |
| <b>PARTICIPACIONES, APORTACIONES, TRANSFERENCIAS, ASIGNACIONES, SUBSIDIOS Y OTRAS AYUDAS</b>  | <b>58,969,007.89</b> | <b>31.43%</b> | <b>52,604,294.08</b> | <b>26.26%</b> |
| PARTICIPACIONES Y APORTACIONES  | 52,781,007.89        | 21.95%        | 52,604,294.08        | 20.80%        |
| APORTACIONES  | 0.00                 |               | 0.00                 |               |
| CONVENIOS   | 0.00                 |               | 0.00                 |               |
| <b>TRANSFERENCIAS, ASIGNACIONES, SUBSIDIOS Y OTRAS AYUDAS</b>   | <b>6,188,000.00</b>  | <b>2.07%</b>  | <b>0.00</b>          | <b>0.00%</b>  |
| TRANSFERENCIAS INTERNAS Y ASIGNACIONES AL SECTOR PÚBLICO  | 0.00                 |               | 0.00                 |               |
| TRANSFERENCIAS AL RESTO DEL SECTOR PÚBLICO  | 0.00                 |               | 0.00                 |               |
| SUBSIDIOS Y SUBVENCIONES  | 6,188,000.00         |               | 0.00                 |               |
| AYUDAS SOCIALES   | 0.00                 |               | 0.00                 |               |
| PENSIONES Y JUBILACIONES  | 0.00                 |               | 0.00                 |               |
| TRANSFERENCIAS A FIDEICOMISOS, MANDATOS Y ANÁLOGOS  | 0.00                 |               | 0.00                 |               |
| <b>OTROS INGRESOS</b>   | <b>0.00</b>          | <b>0.00%</b>  | <b>384,751.00</b>    | <b>0.13%</b>  |
| <b>INGRESOS FINANCIEROS</b>   | <b>0.00</b>          | <b>0.00%</b>  | <b>0.00</b>          | <b>0.00%</b>  |
| UTILIDADES POR PARTICIPACIÓN PATRIMONIAL  | 0.00                 |               | 0.00                 |               |
| INTERESES GANADOS DE VALORES, CRÉDITOS, BONOS Y OTROS   | 0.00                 |               | 0.00                 |               |
| OTROS INGRESOS FINANCIEROS  | 0.00                 |               | 0.00                 |               |
| <b>INCREMENTO POR VARIACIÓN DE INVENTARIOS</b>  | <b>0.00</b>          | <b>0.00%</b>  | <b>0.00</b>          | <b>0.00%</b>  |
| INCREMENTO POR VARIACIÓN DE INVENTARIOS DE MERCANCIAS PARA REVENTA  | 0.00                 |               | 0.00                 |               |
| INCREMENTO POR VARIACIÓN DE INVENTARIOS DE MERCANCIAS TERMINADAS  | 0.00                 |               | 0.00                 |               |
| INCREMENTO POR VARIACIÓN DE INVENTARIOS DE MERCANCIAS EN PROCESO DE ELABORACIÓN   | 0.00                 |               | 0.00                 |               |
| INCREMENTO PARA PRODUCCIÓN  | 0.00                 |               | 0.00                 |               |
| SUMINISTROS PARA PRODUCCIÓN   | 0.00                 |               | 0.00                 |               |
| INCREMENTO POR VARIACIÓN DE ALMACÉN DE MATERIAS PRIMAS, MATERIALES Y SUMINISTROS  | 0.00                 |               | 0.00                 |               |
| INCREMENTO POR VARIACIÓN DE ALMACÉN DE MATERIAS PRIMAS, MATERIALES Y SUMINISTROS  | 0.00                 |               | 0.00                 |               |
| DISMINUCIÓN DE ESTIMACIONES POR EXCESO  | 0.00                 |               | 0.00                 |               |
| DISMINUCIÓN DE ESTIMACIONES POR PÉRDIDAS O DETERIORO DE ACTIVOS CIRCULANTES POR EXCESO  | 0.00                 |               | 0.00                 |               |
| DISMINUCIÓN DE ESTIMACIONES POR PÉRDIDAS O DETERIORO DE ACTIVOS NO CIRCULANTES POR EXCESO   | 0.00                 |               | 0.00                 |               |
| DISMINUCIÓN DE PROVISIONES A POR EXCESO   | 0.00                 |               | 0.00                 |               |
| DISMINUCIÓN DE PROVISIONES A CORTO PLAZO POR EXCESO   | 0.00                 |               | 0.00                 |               |
| DISMINUCIÓN DE PROVISIONES A LARGO PLAZO POR EXCESO   | 0.00                 |               | 0.00                 |               |
| <b>OTROS INGRESOS</b>   | <b>0.00</b>          | <b>0.00%</b>  | <b>384,751.00</b>    | <b>0.13%</b>  |
| OTROS INGRESOS DE EJERCICIOS ANTERIORES   | 0.00                 |               | 0.00                 |               |
| BONIFICACIONES Y DESCUENTOS OBTENIDOS   | 0.00                 |               | 0.00                 |               |
| DIFERENCIAS DE CAMBIO POSITIVA EN EFECTIVO Y EQUIVALENTES   | 0.00                 |               | 0.00                 |               |
| DIFERENCIAS DE COTIZACIÓN POSITIVA EN VALORES NEGOCIABLES   | 0.00                 |               | 0.00                 |               |
| RESULTADO POSITIVO POR POSICIÓN MONETARIA   | 0.00                 |               | 0.00                 |               |
| OTROS INGRESOS VARIOS   | 0.00                 |               | 384,751.00           |               |
| <b>INGRESOS EXTRAORDINARIOS</b>   | <b>0.00</b>          | <b>0.00%</b>  | <b>0.00</b>          | <b>0.00%</b>  |
| <b>GASTOS Y OTRAS PÉRDIDAS</b>  | <b>74,514,516.49</b> | <b>19.60%</b> | <b>70,748,858.93</b> | <b>18.75%</b> |
| <b>GASTOS DE FUNCIONAMIENTO</b>   | <b>65,061,415.61</b> | <b>14.62%</b> | <b>64,033,862.09</b> | <b>14.51%</b> |
| <b>SERVICIOS PERSONALES</b>   | <b>37,769,670.39</b> | <b>7.82%</b>  | <b>36,536,067.24</b> | <b>7.64%</b>  |
| REMUNERACIONES AL PERSONAL DE CARÁCTER PERMANENTE   | 33,648,769.73        |               | 33,618,416.59        |               |
| REMUNERACIONES AL PERSONAL DE CARÁCTER TRANSITORIO  | 611,019.00           |               | 124,500.00           |               |
| REMUNERACIONES ADICIONALES Y ESPECIALES   | 103,515.46           |               | 0.00                 |               |
| SEGURIDAD SOCIAL  | 1,160,729.40         |               | 514,026.01           |               |
| OTRAS PRESTACIONES SOCIALES Y ECONÓMICAS  | 2,245,636.80         |               | 2,279,124.64         |               |
| PREVISIONES   | 0.00                 |               | 0.00                 |               |

# Presidencia Municipal de Acuña

## ESTADO DE ACTIVIDADES Tercer trimestre de 2015



|   | 2015          | 2015  | 2014          | 2014 | Nivel 5 |
|---|---------------|-------|---------------|------|---------|
| PAGO DE ESTÍMULOS A SERVIDORES PÚBLICOS   | 0.00          |       | 0.00          |      |         |
| IMPUESTOS SOBRE NOMINAS Y OTROS QUE SE DERIVEN DE UNA RELACION LABORAL          | 0.00          |       | 0.00          |      |         |
| <b>MATERIALES Y SUMINISTROS</b>   |               | 1.27% |               |      |         |
| MATERIALES DE ADMINISTRACIÓN, EMISIÓN DE DOCUMENTOS Y ARTÍCULOS OFICIALES       | 6,720,219.88  |       | 4,880,000.21  |      | 0.94%   |
| ALIMENTOS Y UTENSILIOS  | 440,690.94    |       | 351,013.27    |      |         |
| MATERIAS PRIMAS Y MATERIALES DE PRODUCCIÓN Y COMERCIALIZACIÓN                   | 420,383.01    |       | 415,536.76    |      |         |
| MATERIALES Y ARTÍCULOS DE CONSTRUCCIÓN Y DE REPARACIÓN                          | 0.00          |       | 0.00          |      |         |
| PRODUCTOS QUÍMICOS, FARMACÉUTICOS Y DE LABORATORIO                              | 1,162,701.71  |       | 416,040.67    |      |         |
| COMBUSTIBLES, LUBRICANTES Y ADITIVOS  | 168,934.99    |       | 64,044.97     |      |         |
| VESTUARIO, BLANCOS, PRENDAS DE PROTECCIÓN Y ARTÍCULOS DEPORTIVOS                | 3,997,679.79  |       | 3,208,082.44  |      |         |
| MATERIALES Y SUMINISTROS PARA SEGURIDAD   | 39,507.25     |       | 57,536.70     |      |         |
| HERRAMIENTAS, REFACCIONES Y ACCESORIOS MENORES                                  | 0.00          |       | 0.00          |      |         |
| <b>SERVICIOS GENERALES</b>  |               | 3.71% |               |      | 4.14%   |
| SERVICIOS BÁSICOS   | 490,322.19    |       | 367,745.40    |      |         |
| SERVICIOS DE ARRENDAMIENTO  | 20,571,525.34 |       | 22,617,794.64 |      |         |
| SERVICIOS PROFESIONALES, CIENTÍFICOS Y TÉCNICOS Y OTROS SERVICIOS               | 4,705,505.98  |       | 4,403,316.58  |      |         |
| SERVICIOS FINANCIEROS, BANCARIOS Y COMERCIALES                                  | 707,946.39    |       | 225,962.97    |      |         |
| SERVICIOS DE INSTALACIÓN, REPARACIÓN, MANTENIMIENTO Y CONSERVACIÓN              | 2,123,847.07  |       | 775,902.46    |      |         |
| SERVICIOS DE COMUNICACIÓN SOCIAL Y PUBLICIDAD                                   | 462,793.36    |       | 1,521,503.59  |      |         |
| SERVICIOS DE TRASLADO Y VIÁTICOS  | 6,389,900.84  |       | 9,253,921.34  |      |         |
| SERVICIOS OFICIALES   | 2,741,899.41  |       | 2,916,661.86  |      |         |
| OTROS SERVICIOS GENERALES   | 605,819.48    |       | 376,500.91    |      |         |
| <b>TRANSFERENCIAS, ASIGNACIONES, SUBSIDIOS Y OTRAS AYUDAS</b>                   |               | 1.51% |               |      | 1.07%   |
| TRANSFERENCIAS INTERNAS Y ASIGNACIONES AL SECTOR PÚBLICO                        | 1,096,780.07  |       | 2,214,410.93  |      |         |
| ASIGNACIONES AL SECTOR PÚBLICO  | 8,849,522.29  |       | 6,168,053.71  |      |         |
| TRANSFERENCIAS INTERNAS AL SECTOR PÚBLICO                                       | 0.00          | 0.00% | 0.00          |      | 0.00%   |
| TRANSFERENCIAS AL RESTO DEL SECTOR PÚBLICO                                      | 0.00          |       | 0.00          |      |         |
| TRANSFERENCIAS A ENTIDADES PARAESTATALES  | 0.00          | 0.00% | 0.00          |      | 0.00%   |
| TRANSFERENCIAS A ENTIDADES FEDERATIVAS  | 0.00          |       | 0.00          |      |         |
| SUBSIDIOS Y SUBVENCIONES  | 0.00          |       | 0.00          |      |         |
| SUBSIDIOS   | 1,763,802.79  | 0.30% | 3,141,864.90  |      | 0.54%   |
| SUBVENCIONES  | 1,763,802.79  |       | 3,141,864.90  |      |         |
| <b>AYUDAS SOCIALES</b>  |               | 0.60% |               |      | 0.47%   |
| AYUDAS SOCIALES A PERSONAS  | 0.00          |       | 0.00          |      |         |
| AYUDAS SOCIALES A INSTITUCIONES   | 3,535,204.50  |       | 2,752,832.64  |      |         |
| AYUDAS SOCIALES POR DESASTRES NATURALES Y OTROS SINIESTROS                      | 3,535,204.50  |       | 2,752,832.64  |      |         |
| PENSIONES Y JUBILACIONES  | 0.00          | 0.57% | 0.00          |      | 0.00%   |
| JUBILACIONES  | 3,390,365.00  |       | 0.00          |      |         |
| <b>TRANSFERENCIAS A FIDEICOMISOS, MANDATOS Y ANÁLOGOS</b>                       |               | 0.00% |               |      | 0.00%   |
| TRANSFERENCIAS A FIDEICOMISOS, MANDATOS Y ANÁLOGOS AL GOBIERNO                  | 3,390,365.00  |       | 0.00          |      |         |
| TRANSFERENCIAS A FIDEICOMISOS, MANDATOS Y ANÁLOGOS A ENTIDADES PARAESTATALES    | 0.00          |       | 0.00          |      |         |
| TRANSFERENCIAS AL EXTERIOR  | 0.00          | 0.00% | 0.00          |      | 0.00%   |
| TRANSFERENCIAS AL EXTERIOR A GOBIERNOS EXTRANJEROS Y ORGANISMOS INTERNACIONALES | 0.00          |       | 0.00          |      |         |
| TRANSFERENCIAS AL SECTOR PRIVADO EXTERNO  | 0.00          |       | 0.00          |      |         |
| <b>DONATIVOS</b>  |               | 0.03% |               |      | 0.05%   |
| DONATIVOS A INSTITUCIONES SIN FINES DE LUCRO                                    | 160,150.00    |       | 273,356.17    |      |         |
|   | 160,150.00    |       | 273,356.17    |      |         |



# Presidencia Municipal de Acuña

## ESTADO DE ACTIVIDADES Tercer trimestre de 2015

|   | 2015       | 2015  | 2014       | 2014  |
|---|------------|-------|------------|-------|
| DONATIVOS A ENTIDADES FEDERATIVAS Y MUNICIPIOS                                  | 0.00       |       | 0.00       |       |
| DONATIVOS A FIDEICOMISOS, MANDATOS Y CONTRATOS ANALOGOS PRIVADOS                | 0.00       |       | 0.00       |       |
| DONATIVOS A FIDEICOMISOS, MANDATOS Y CONTRATOS ANALOGOS ESTATALES               | 0.00       |       | 0.00       |       |
| DONATIVOS INTERNACIONALES   | 0.00       |       | 0.00       |       |
| TRANSFERENCIAS AL EXTERIOR  | 0.00       | 0.00% | 0.00       |       |
| TRANSFERENCIAS AL EXTERIOR A GOBIERNOS EXTRANJEROS Y ORGANISMOS INTERNACIONALES | 0.00       |       | 0.00       |       |
| TRANSFERENCIAS AL SECTOR PRIVADO EXTERNO  | 0.00       | 0.00% | 0.00       |       |
| PARTICIPACIONES Y APORTACIONES  | 0.00       | 0.00% | 0.00       |       |
| PARTICIPACIONES   | 0.00       | 0.00% | 0.00       |       |
| PARTICIPACIONES DE LA FEDERACIÓN A ENTIDADES FEDERATIVAS Y MUNICIPIOS           | 0.00       |       | 0.00       |       |
| PARTICIPACIONES DE LAS ENTIDADES FEDERATIVAS A LOS MUNICIPIOS                   | 0.00       |       | 0.00       |       |
| APORTACIONES  | 0.00       | 0.00% | 0.00       |       |
| APORTACIONES DE LA FEDERACIÓN A ENTIDADES FEDERATIVAS Y MUNICIPIOS              | 0.00       |       | 0.00       |       |
| APORTACIONES DE LAS ENTIDADES FEDERATIVAS A LOS MUNICIPIOS                      | 0.00       | 0.00% | 0.00       |       |
| CONVENIOS   | 0.00       |       | 0.00       |       |
| CONVENIOS DE REASIGNACIÓN   | 0.00       |       | 0.00       |       |
| CONVENIOS DE DESCENTRALIZACIÓN Y OTROS  | 0.00       | 0.10% | 0.00       |       |
| INTERESES, COMISIONES Y OTROS GASTOS DE LA DEUDA PÚBLICA                        | 603,578.59 | 0.10% | 546,943.13 | 0.09% |
| INTERESES DE LA DEUDA PÚBLICA   | 603,578.59 |       | 546,943.13 | 0.09% |
| INTERESES DE LA DEUDA PÚBLICA INTERNA   | 603,578.59 |       | 546,943.13 | 0.00% |
| INTERESES DE LA DEUDA PÚBLICA EXTERNA   | 0.00       | 0.00% | 0.00       |       |
| COMISIONES DE LA DEUDA PÚBLICA  | 0.00       |       | 0.00       |       |
| COMISIONES DE LA DEUDA PÚBLICA INTERNA  | 0.00       |       | 0.00       |       |
| COMISIONES DE LA DEUDA PÚBLICA EXTERNA  | 0.00       | 0.00% | 0.00       |       |
| GASTOS DE LA DEUDA PÚBLICA  | 0.00       |       | 0.00       |       |
| GASTOS DE LA DEUDA PÚBLICA INTERNA  | 0.00       |       | 0.00       |       |
| GASTOS DE LA DEUDA PÚBLICA EXTERNA  | 0.00       | 0.00% | 0.00       |       |
| COSTO POR COBERTURAS  | 0.00       |       | 0.00       |       |
| COSTO POR COBERTURAS DE LA DEUDA PÚBLICA INTERNA                                | 0.00       |       | 0.00       |       |
| COSTO POR COBERTURAS DE LA DEUDA PÚBLICA EXTERNA                                | 0.00       | 0.00% | 0.00       |       |
| APOYOS FINANCIEROS  | 0.00       |       | 0.00       |       |
| APOYOS FINANCIEROS A INTERMEDIARIOS   | 0.00       | 0.00% | 0.00       |       |
| APOYO FINANCIEROS A AHORRADORES Y DEUDORES DEL SISTEMA FINANCIERO NACIONAL      | 0.00       |       | 0.00       |       |
| OTROS GASTOS Y PÉRDIDAS EXTRAORDINARIAS   | 0.00       | 0.00% | 0.00       |       |
| ESTIMACIONES, DEPRECIACIONES, DETERIOROS Y AMORTIZACIONES                       | 0.00       | 0.00% | 0.00       |       |
| ESTIMACIONES DE ACTIVOS CIRCULANTES   | 0.00       |       | 0.00       |       |
| ESTIMACIONES DE ACTIVOS FINANCIEROS   | 0.00       |       | 0.00       |       |
| DEPRECIACIÓN DE BIENES INMUEBLES  | 0.00       |       | 0.00       |       |
| DEPRECIACIÓN DE INFRAESTRUCTURA   | 0.00       |       | 0.00       |       |
| DEPRECIACIÓN DE BIENES MUEBLES  | 0.00       |       | 0.00       |       |
| DETERIORO DE LOS ACTIVOS BIOLÓGICOS   | 0.00       |       | 0.00       |       |
| AMORTIZACIÓN DE ACTIVOS INTANGIBLES   | 0.00       | 0.00% | 0.00       |       |
| PROVISIONES DE PASIVOS A CORTO PLAZO  | 0.00       |       | 0.00       |       |
| PROVISIONES DE PASIVOS A CORTO PLAZO  | 0.00       |       | 0.00       |       |
| PROVISIONES DE PASIVOS A LARGO PLAZO  | 0.00       | 0.00% | 0.00       |       |
| DISMINUCIÓN DE INVENTARIOS  | 0.00       |       | 0.00       |       |
| DISMINUCIÓN DE INVENTARIOS DE MERCANCIAS PARA REVENTA                           | 0.00       |       | 0.00       |       |
| DISMINUCIÓN DE INVENTARIOS DE MERCANCIAS TERMINADAS                             | 0.00       |       | 0.00       |       |
| DISMINUCIÓN DE INVENTARIOS DE MERCANCIAS EN PROCESO DE ELABORACIÓN              | 0.00       |       | 0.00       |       |

Nivel 5

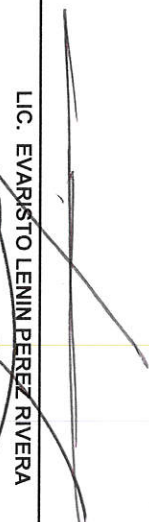
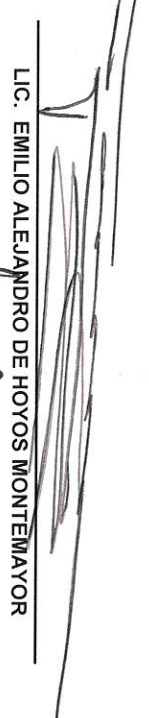




# Presidencia Municipal de Acuña

## ESTADO DE ACTIVIDADES Tercer trimestre de 2015

|   | 2015                | 2015         | 2014                | 2014 | Nivel 5      |
|---|---------------------|--------------|---------------------|------|--------------|
| DISMINUCIÓN DE INVENTARIOS DE MATERIAS PRIMAS, MATERIALES Y SUMINISTROS PARA PRODUCCION | 0.00                |              | 0.00                |      |              |
| DISMINUCIÓN DE ALMACÉN DE MATERIALES Y SUMINISTROS DE CONSUMO                           | 0.00                |              | 0.00                |      |              |
| <b>PÉRDIDAS POR INSUFICIENCIA DE ESTIMACIONES</b>                                       | <b>0.00</b>         | <b>0.00%</b> | <b>0.00</b>         |      | <b>0.00%</b> |
| PÉRDIDAS POR INSUFICIENCIA DE ESTIMACIONES Y DETERIORS DEL ACTIVO CIRCULANTE            | 0.00                |              | 0.00                |      |              |
| PÉRDIDAS POR INSUFICIENCIA DE ESTIMACIONES Y DETERIORS DEL ACTIVO NO CIRCULANTE         | 0.00                |              | 0.00                |      |              |
| <b>PÉRDIDAS POR INSUFICIENCIA PROVISIONES</b>   | <b>0.00</b>         | <b>0.00%</b> | <b>0.00</b>         |      | <b>0.00%</b> |
| PÉRDIDAS POR INSUFICIENCIA DE PROVISIONES DE CORTO PLAZO                                | 0.00                |              | 0.00                |      |              |
| PÉRDIDAS POR INSUFICIENCIA DE PROVISIONES DE LARGO PLAZO                                | 0.00                |              | 0.00                |      |              |
| <b>OTROS GASTOS</b>   | <b>0.00</b>         | <b>0.00%</b> | <b>0.00</b>         |      | <b>0.00%</b> |
| PENAS, MULTAS, ACCESORIOS Y ACTUALIZACIONES   | 0.00                |              | 0.00                |      |              |
| PÉRDIDAS POR RESPONSABILIDADES  | 0.00                |              | 0.30                |      |              |
| SENTENCIAS Y RESOLUCIONES JUDICIALES  | 0.00                |              | 0.00                |      |              |
| BONIFICACIONES Y DESCUENTOS OTORGADOS   | 0.00                |              | 0.00                |      |              |
| DIFERENCIAS DE CAMBIO NEGATIVAS EN EFECTIVO Y EQUIVALENTES                              | 0.00                |              | 0.00                |      |              |
| DIFERENCIAS DE COTIZACIÓN NEGATIVA EN VALORES NEGOCIABLES                               | 0.00                |              | 0.00                |      |              |
| RESULTADO INTEGRAL DE FINANCIAMIENTO  | 0.00                |              | 0.00                |      |              |
| OTROS GASTOS VARIOS   | 0.00                |              | 0.00                |      |              |
| <b>GASTOS EXTRAORDINARIOS</b>   | <b>0.00</b>         | <b>0.00%</b> | <b>0.00</b>         |      | <b>0.00%</b> |
| GASTOS DE EJERCICIOS ANTERIORES   | 0.00                |              | 0.00                |      |              |
| DEVOLUCIONES DE INGRESOS EJERCICIOS ANTERIORES  | 0.00                |              | 0.00                |      |              |
| OTROS GASTOS EXTRAORDINARIOS  | 0.00                |              | 0.00                |      |              |
| <b>OTRAS PÉRDIDAS</b>   | <b>0.00</b>         | <b>0.00%</b> | <b>0.00</b>         |      | <b>0.00%</b> |
| PÉRDIDAS POR PARTICIPACIÓN PATRIMONIAL  | 0.00                |              | 0.00                |      |              |
| <b>OTRAS PÉRDIDAS</b>   | <b>0.00</b>         |              | <b>0.00</b>         |      |              |
| <b>AHORRO/DESAHORRO NETO DEL EJERCICIO</b>  | <b>1,882,089.18</b> |              | <b>5,917,384.27</b> |      | <b>0.99%</b> |

### NOTAS

Bajo protesta de decir verdad declaramos que los Estados Financieros y sus notas, son razonablemente correctos y son responsabilidad del emisor.

|   |   |
|---|---|
| <br>L.C. EVARISTO LENIN PEREZ RIVERA | <br>LIC. EMILIO ALEJANDRO DE HOYOS MONTEMAYOR |
| <br>L.C. CARLOS DONATO PEREZ REYES   | <br>PROFRA. LAURA PATRICIA GALLEGOS GONZALEZ  |
| <br>L.C. JOSE JAIME GARCIA HERNANDEZ | <br>PROFRA. MA. DEL CARMEN MARQUEZ AVILA     |