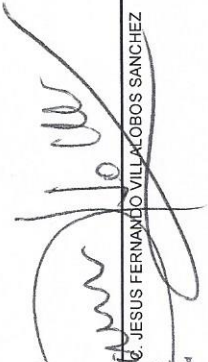




Presidencia Municipal, Jarrá Mojada, Coah.
Estado de Situación Financiera
Al 30 de Septiembre de 2016

	2016	2015	%	2016	2015	%
ACTIVO						
ACTIVO CIRCULANTE						
EFFECTIVO Y EQUIVALENTES	1,227,379.44	14,146,172.00	2.23	4,214,077.41	688,964.40	100.00
DERECHOS A RECIBIR EFECTIVO O EQUIVALENTES	1,520,210.98	964,414.38	2.77	0.00	2,021,677.91	0.00
DERECHOS A RECIBIR BIENES O SERVICIOS	0.00	0.00	0.00	0.00	0.00	0.00
INVENTARIOS	0.00	0.00	0.00	0.00	0.00	0.00
ALMACENES	0.00	0.00	0.00	0.00	0.00	0.00
ESTIMACION POR PERDIDA O DETERIORO DE ACTIVOS CIRCULANTES	0.00	0.00	0.00	0.00	0.00	0.00
OTROS ACTIVOS CIRCULANTES	0.00	0.00	0.00	0.00	0.00	0.00
TOTAL DE ACTIVO CIRCULANTE	2,747,590.42	15,130,586.38	5.00	\$4,214,077.41	\$2,710,642.31	100.00
ACTIVO NO CIRCULANTE						
INVERSIONES FINANCIERAS A LARGO PLAZO	0.00	0.00	0.00	0.00	0.00	0.00
DERECHOS A RECIBIR EFECTIVO O EQUIVALENTES A LARGO PLAZO	0.00	0.00	0.00	0.00	0.00	0.00
BIENES INMUEBLES, INFRAESTRUCTURA Y CONSTRUCCIONES EN PROCESO	48,441,297.64	26,281,116.41	88.36	0.00	0.00	0.00
BIENES MUEBLES	3,631,648.84	3,538,206.24	6.62	0.00	0.00	0.00
ACTIVOS INTANGIBLES	0.00	0.00	0.00	0.00	0.00	0.00
DEPRECIACION, DETERIORO Y AMORTIZACION ACUMULADA DE BIENES	0.00	0.00	0.00	0.00	0.00	0.00
ACTIVOS DIFERIDOS	0.00	0.00	0.00	0.00	0.00	0.00
ESTIMACION POR PERDIDA O DETERIORO DE ACTIVOS NO CIRCULANTES	0.00	0.00	0.00	0.00	0.00	0.00
OTROS ACTIVOS NO CIRCULANTES	0.00	0.00	0.00	0.00	0.00	0.00
TOTAL DE ACTIVO NO CIRCULANTE	\$2,072,946.48	28,819,322.65	94.98	\$4,214,077.41	\$2,710,642.31	100.00
TOTAL DEL ACTIVO	54,820,536.90	44,949,909.03	100.00			
HACIENDA PÚBLICA/ PATRIMONIO						
HACIENDA PÚBLICA / PATRIMONIO CONTRIBUIDO						
APORTACIONES				\$20,440,878.82	\$20,440,878.82	40.39
DONACIONES DE CAPITAL				0.00	0.00	0.00
ACTUALIZACIONES DEL PATRIMONIO				0.00	0.00	0.00
TOTAL DE HACIENDA PÚBLICA/ PATRIMONIO CONTRIBUIDO				20,440,878.82	20,440,878.82	40.39
HACIENDA PÚBLICA/ PATRIMONIO GENERADO						
RESULTADOS DEL EJERCICIO				1,068,403.26	19,007,561.78	2.11
AHORRO DESAHO				29,424,784.21	3,163,185.69	58.14
REVALUOS				0.00	0.00	0.00
RESERVAS				0.00	0.00	0.00
RECTIFICACIONES DE RESULTADOS DE EJERCICIOS ANTERIORES				-327,606.80	-372,359.57	-0.64
TOTAL DE HACIENDA PÚBLICA/ PATRIMONIO GENERADO				30,165,580.67	21,798,387.90	59.61

EXCESO O INSUFICIENCIA EN LA ACTUALIZACION DE LA HACIENDA PUBLICA/PATRIMONIO	0.00	0.00	0.00
RESULTADO POR POSICION MONETARIA	0.00	0.00	0.00
RESULTADO POR TENENCIA DE ACTIVOS NO MONETARIOS			
TOTAL HACIENDA PÚBLICA/ PATRIMONIO	\$50,606,459.49	\$42,239,266.72	100.00
TOTAL DEL PASIVO Y HACIENDA PÚBLICA / PATRIMONIO	\$54,820,636.90	\$44,949,909.03	100.00

Bajo protesta de decir verdad declaramos que los Estados Financieros y sus notas, son razonablemente correctos y son responsabilidad del emisor.


 JESUS FERNANDO VILLACOBOS SANCHEZ
 LIC. MARIA EMERALDA AGUILAR HOLGUIN

 C. FELIPE HERNANDEZ GARCIA




 C. INDIRA NELLA VILLARREAL OLAGUE
 ING. PABLO ROLANDO AGUIRRE FRAIRE