

INFORMACIÓN CONTABLE

II.- ESTADO DE ACTIVIDADES/RESULTADOS*

Fuente: Artículo 46 fracción I inciso a) de la LGCG y Capítulo VII del Manual de Contabilidad Gubernamental
* El estado de resultados es elaborado por las entidades del Sector Paraestatal y Paramunicipal lucrativas

Presidencia Municipal de Guerrero
ESTADO DE ACTIVIDADES
 Primer trimestre de 2016

Nivel 4

	2016	2016	2015	2015
INGRESOS	7,004,552.94	100.00%	5,213,725.91	100.00%
INGRESOS DE GESTIÓN	-4,118,321.42	-142.68%	707,297.99	11.95%
IMPUESTOS	876,817.42	23.30%	551,205.67	8.52%
IMPUESTO SOBRE LOS INGRESOS	0.00		0.00	
IMPUESTOS SOBRE EL PATRIMONIO	839,002.15		505,697.44	
IMPUESTO SOBRE LA PRODUCCIÓN, EL CONSUMO Y LAS TRANSACCIONES	0.00		0.00	
IMPUESTOS AL COMERCIO EXTERIOR	0.00		0.00	
IMPUESTOS SOBRE NÓMINAS Y ASIMILABLES	0.00		0.00	
IMPUESTOS ECOLÓGICOS	0.00		0.00	
ACCESORIOS DE IMPUESTOS	36,166.63		44,068.39	
OTROS IMPUESTOS	1,648.64		1,439.84	
CUOTAS Y APORTACIONES DE SEGURIDAD SOCIAL	0.00	0.00%	0.00	0.00%
APORTACIONES PARA FONDOS DE VIVIENDA	0.00		0.00	
CUOTAS PARA EL SEGURO SOCIAL	0.00		0.00	
CUOTAS DE AHORRO PARA EL RETIRO	0.00		0.00	
ACCESORIOS DE CUOTAS Y APORTACIONES DE SEGURIDAD SOCIAL	0.00		0.00	
OTRAS CUOTAS Y APORTACIONES PARA LA SEGURIDAD SOCIAL	0.00		0.00	
CONTRIBUCIONES DE MEJORAS	0.00	0.00%	0.00	0.00%
CONTRIBUCIÓN DE MEJORAS POR OBRAS PÚBLICAS	0.00		0.00	
DERECHOS	102,785.15	2.17%	153,871.75	2.14%
DERECHOS POR EL USO, GOCE, APROVECHAMIENTO O EXPLOTACIÓN DE BIENES DE DOMINIO PÚBLICO	0.00		0.00	
DERECHOS A LOS HIDROCARBUROS	0.00		0.00	
DERECHOS POR PRESTACIÓN DE SERVICIOS	49,270.96		120,789.11	
ACCESORIOS DE DERECHOS	0.00		0.00	
OTROS DERECHOS	53,514.19		33,082.64	
PRODUCTOS DE TIPO CORRIENTE	0.00	0.00%	0.00	0.00%
PRODUCTOS DERIVADOS DEL USO Y APROVECHAMIENTO DE BIENES NO SUJETOS A RÉGIMEN DE DOMINIO PÚBLICO	0.00		0.00	
ENAJENACIÓN DE BIENES MUEBLES NO SUJETOS A SER INVENTARIADOS	0.00		0.00	
ACCESORIOS DE PRODUCTOS	0.00		0.00	
OTROS PRODUCTOS QUE GENERAN INGRESOS CORRIENTES	0.00		0.00	
APROVECHAMIENTOS DE TIPO CORRIENTE	-5,097,923.99	0%	2,220.57	0.03%
INCENTIVOS DERIVADOS DE LA COLABORACIÓN FISCAL	0.00		0.00	
MULTAS	0.00		0.00	
INDEMNIZACIONES	0.00		0.00	
REINTEGROS	-5,137,228.04		0.00	
APROVECHAMIENTOS PROVENIENTES DE OBRAS PÚBLICAS	0.00		0.00	
APROVECHAMIENTOS POR PARTICIPACIONES DERIVADAS DE LA APLICACIÓN DE LEYES	0.00		0.00	
APROVECHAMIENTOS POR APORTACIONES Y COOPERACIONES	0.00		0.00	
ACCESORIOS DE APROVECHAMIENTOS	0.00		0.00	
OTROS APROVECHAMIENTOS	39,304.05		2,220.57	
INGRESOS POR VENTA DE BIENES Y SERVICIOS	0.00	0%	0.00	0.00%
INGRESOS POR VENTA DE MERCANCÍAS COMPRADAS PARA LA REVENTA	0.00		0.00	
INGRESOS POR VENTA DE BIENES Y SERVICIOS PRODUCIDOS EN ESTABLECIMIENTOS DEL GOBIERNO	0.00		0.00	
INGRESOS POR VENTA DE BIENES Y SERVICIOS DE ORGANISMOS DESCENTRALIZADOS	0.00		0.00	
INGRESOS DE OPERACIÓN DE ENTIDADES PARAESTATALES EMPRESARIALES Y NO FINANCIERAS	0.00		0.00	
INGRESOS NO COMPRENDIDOS EN LAS FRACCIONES DE LA LEY DE INGRESOS CAUSADAS EN EJERCICIOS FISCALES ANTERIORES PENDIENTES DE LIQUIDACIÓN O PAGO	0.00	0%	0.00	0.00%
IMPUESTOS NO COMPRENDIDOS EN LAS FRACCIONES DE LA LEY DE INGRESOS CAUSADOS EN EJERCICIOS FISCALES ANTERIORES PENDIENTES DE LIQUIDACIÓN O PAGO	0.00		0.00	
CONTRIBUCIONES DE MEJORAS, DERECHOS, PRODUCTOS Y APROVECHAMIENTOS NO COMPRENDIDAS EN LAS FRACCIONES DE LA LEY DE INGRESOS CAUSADAS EN EJERCICIOS FISCALES ANTERIORES PENDIENTES DE LIQUIDACIÓN O PAGO	0.00		0.00	

Presidencia Municipal de Guerrero
ESTADO DE ACTIVIDADES
 Primer trimestre de 2016

Nivel 4

	2016	2016	2015	2015
PARTICIPACIONES, APORTACIONES, TRANSFERENCIAS, ASIGNACIONES, SUBSIDIOS Y OTRAS AYUDAS	11,111,692.83	192.87%	4,447,638.12	37.75%
PARTICIPACIONES Y APORTACIONES	11,111,692.83	65.85%	4,447,638.12	27.40%
PARTICIPACIONES	11,111,692.83		4,447,638.12	
APORTACIONES	11,111,692.83		4,447,638.12	
CONVENIOS	0.00		0.00	
TRANSFERENCIAS, ASIGNACIONES, SUBSIDIOS Y OTRAS AYUDAS	0.00		0.00	
TRANSFERENCIAS INTERNAS Y ASIGNACIONES AL SECTOR PÚBLICO	0.00	0.00%	0.00	0.00%
TRANSFERENCIAS AL RESTO DEL SECTOR PÚBLICO	0.00		0.00	
SUBSIDIOS Y SUBVENCIONES	0.00		0.00	
AYUDAS SOCIALES	0.00		0.00	
PENSIONES Y JUBILACIONES	0.00		0.00	
TRANSFERENCIAS A FIDEICOMISOS, MANDATOS Y ANÁLOGOS	0.00		0.00	
OTROS INGRESOS	11,181.53	0.04%	58,789.80	0.28%
INGRESOS FINANCIEROS	0.00	0.00%	0.00	0.00%
UTILIDADES POR PARTICIPACIÓN PATRIMONIAL	0.00		0.00	
INTERESES GANADOS DE VALORES, CRÉDITOS, BONOS Y OTROS	0.00		0.00	
OTROS INGRESOS FINANCIEROS	0.00		0.00	
INCREMENTO POR VARIACIÓN DE INVENTARIOS	0.00	0.00%	0.00	0.00%
INCREMENTO POR VARIACIÓN DE INVENTARIOS DE MERCANCÍAS PARA REVENTA	0.00		0.00	
INCREMENTO POR VARIACIÓN DE INVENTARIOS DE MERCANCÍAS TERMINADAS	0.00		0.00	
INCREMENTO POR VARIACIÓN DE INVENTARIOS DE MERCANCÍAS EN PROCESO DE ELABORACIÓN	0.00		0.00	
INCREMENTO POR VARIACIÓN DE INVENTARIOS DE MATERIAS PRIMAS, MATERIALES Y SUMINISTROS PARA PRODUCCIÓN	0.00		0.00	
INCREMENTO POR VARIACIÓN DE ALMACÉN DE MATERIAS PRIMAS, MATERIALES Y SUMINISTROS CONSUMO	0.00		0.00	
DISMINUCIÓN DE ESTIMACIONES POR EXCESO	0.00	0.00%	0.00	0.00%
DISMINUCIÓN DE ESTIMACIONES POR PÉRDIDAS O DETERIORO DE ACTIVOS CIRCULANTES POR EXCESO	0.00		0.00	
DISMINUCIÓN DE ESTIMACIONES POR PÉRDIDAS O DETERIORO DE ACTIVOS NO CIRCULANTES PC EXCESO	0.00		0.00	
DISMINUCIÓN DE PROVISIONES A POR EXCESO	0.00	0.00%	0.00	0.00%
DISMINUCIÓN DE PROVISIONES A CORTO PLAZO POR EXCESO	0.00		0.00	
DISMINUCIÓN DE PROVISIONES A LARGO PLAZO POR EXCESO	0.00		0.00	
OTROS INGRESOS	0.00	0.00%	0.00	0.00%
OTROS INGRESOS DE EJERCICIOS ANTERIORES	0.00		0.00	
BONIFICACIONES Y DESCUENTOS OBTENIDOS	0.00		0.00	
DIFERENCIAS DE CAMBIO POSITIVA EN EFECTIVO Y EQUIVALENTES	0.00		0.00	
DIFERENCIAS DE COTIZACIÓN POSITIVA EN VALORES NEGOCIABLES	0.00		0.00	
RESULTADO POSITIVO POR POSICIÓN MONETARIA	0.00		0.00	
OTROS INGRESOS VARIOS	0.00		0.00	
INGRESOS EXTRAORDINARIOS	11,181.53	0.04%	58,789.80	0.28%
OTROS INGRESOS EXTRAORDINARIOS	11,181.53		58,789.80	
GASTOS Y OTRAS PÉRDIDAS	8,174,741.36	22.59%	4,001,583.41	16.10%
GASTOS DE FUNCIONAMIENTO	6,917,499.81	18.05%	3,724,724.21	13.03%
SERVICIOS PERSONALES	3,256,751.67	7.02%	2,594,013.61	8.32%
REMUNERACIONES AL PERSONAL DE CARÁCTER PERMANENTE	2,980,967.16		2,395,643.56	
REMUNERACIONES AL PERSONAL DE CARÁCTER TRANSITORIO	0.00		0.00	
REMUNERACIONES ADICIONALES Y ESPECIALES	0.00		0.00	
SEGURIDAD SOCIAL	0.00		0.00	
OTRAS PRESTACIONES SOCIALES Y ECONÓMICAS	0.00		0.00	
PREVISIONES	194,209.51		170,875.05	
PAGO DE ESTÍMULOS A SERVIDORES PÚBLICOS	0.00		0.00	
	81,575.00		27,495.00	

Presidencia Municipal de Guerrero
ESTADO DE ACTIVIDADES
 Primer trimestre de 2016

Nivel 4

	2016	2016	2015	2015
IMPUESTOS SOBRE NOMINAS Y OTROS QUE SE DERIVEN DE UNA RELACIÓN LABORAL	0.00		0.00	
MATERIALES Y SUMINISTROS		1.87%		1.04%
MATERIALES DE ADMINISTRACIÓN, EMISIÓN DE DOCUMENTOS Y ARTÍCULOS OFICIALES	946,377.58		356,410.51	
ALIMENTOS Y UTENSILIOS	57,703.10		28,378.85	
MATERIAS PRIMAS Y MATERIALES DE PRODUCCIÓN Y COMERCIALIZACIÓN	98,769.12		55,078.20	
MATERIALES Y ARTÍCULOS DE CONSTRUCCIÓN Y DE REPARACIÓN	471,035.84		81,151.53	
PRODUCTOS QUÍMICOS, FARMACÉUTICOS Y DE LABORATORIO	60,200.31		0.00	
COMBUSTIBLES, LUBRICANTES Y ADITIVOS	10,631.40		537.00	
VESTUARIO, BLANCOS, PRENDAS DE PROTECCIÓN Y ARTÍCULOS DEPORTIVOS	248,037.81		178,594.92	
MATERIALES Y SUMINISTROS PARA SEGURIDAD	0.00		0.00	
HERRAMIENTAS, REFACCIONES Y ACCESORIOS MENORES	0.00		0.00	
SERVICIOS GENERALES				
SERVICIOS BÁSICOS	0.00		12,670.01	
SERVICIOS DE ARRENDAMIENTO	2,714,370.56	5.01%	774,300.09	2.20%
SERVICIOS PROFESIONALES, CIENTÍFICOS Y TÉCNICOS Y OTROS SERVICIOS	427,902.00		295,822.29	
SERVICIOS FINANCIEROS, BANCARIOS Y COMERCIALES	186,100.00		12,000.00	
SERVICIOS DE INSTALACIÓN, REPARACIÓN, MANTENIMIENTO Y CONSERVACIÓN	411,210.00		125,353.00	
SERVICIOS DE COMUNICACIÓN SOCIAL Y PUBLICIDAD	8,452.29		0.00	
SERVICIOS DE TRaslADO Y VIÁTICOS	481,904.61		126,568.28	
SERVICIOS OFICIALES	130,667.16		52,187.16	
OTROS SERVICIOS GENERALES	34,116.72		20,244.69	
TRANSFERENCIAS, ASIGNACIONES, SUBSIDIOS Y OTRAS AYUDAS	348,584.78		136,379.67	
TRANSFERENCIAS INTERNAS Y ASIGNACIONES AL SECTOR PÚBLICO	685,433.00		5,745.00	
TRANSFERENCIAS AL RESTO DEL SECTOR PÚBLICO	1,257,241.55	2.18%	276,859.20	0.76%
ASIGNACIONES AL SECTOR PÚBLICO	0.00	0.00%	0.00	0.00%
TRANSFERENCIAS AL RESTO DEL SECTOR PÚBLICO	0.00		0.00	
TRANSFERENCIAS A ENTIDADES PARAESTATALES	0.00		0.00	
TRANSFERENCIAS A ENTIDADES FEDERATIVAS	0.00		0.00	
TRANSFERENCIAS A MUNICIPIOS	0.00		0.00	
SUBSIDIOS Y SUBVENCIONES	0.00		0.00	
SUBSIDIOS	81,631.20	0.14%	54,799.65	0.15%
SUBVENCIONES	81,631.20		54,799.65	
AYUDAS SOCIALES				
AYUDAS SOCIALES A PERSONAS	0.00		0.00	
BECAS	1,175,610.35	1.97%	222,059.55	0.61%
AYUDAS SOCIALES A INSTITUCIONES	1,126,660.35		188,759.55	
AYUDAS SOCIALES POR DESASTRES NATURALES Y OTROS SINIESTROS	48,950.00		33,300.00	
PENSIONES Y JUBILACIONES	0.00		0.00	
PENSIONES	0.00		0.00	
JUBILACIONES	0.00		0.00	
TRANSFERENCIAS A FIDEICOMISOS, MANDATOS Y ANÁLOGOS	0.00		0.00	
TRANSFERENCIAS A FIDEICOMISOS, MANDATOS Y ANÁLOGOS AL GOBIERNO	0.00	0.00%	0.00	0.00%
TRANSFERENCIAS A FIDEICOMISOS, MANDATOS Y ANÁLOGOS A ENTIDADES PARAESTATALES	0.00		0.00	
TRANSFERENCIAS AL EXTERIOR	0.00		0.00	
TRANSFERENCIAS AL EXTERIOR A GOBIERNOS EXTRANJEROS Y ORGANISMOS INTERNACIONALES	0.00	0.00%	0.00	0.00%
TRANSFERENCIAS AL SECTOR PRIVADO EXTERNO	0.00		0.00	
DONATIVOS	0.00		0.00	
DONATIVOS A INSTITUCIONES SIN FINES DE LUCRO	0.00	0.00%	0.00	0.00%
DONATIVOS A ENTIDADES FEDERATIVAS Y MUNICIPIOS	0.00	0.00%	0.00	0.00%

Presidencia Municipal de Guerrero
ESTADO DE ACTIVIDADES
 Primer trimestre de 2016

Nivel 4

	2016	2016	2015	2015
DONATIVOS A FIDEICOMISOS, MANDATOS Y CONTRATOS ANALOGOS PRIVADOS	0.00	0.00%	0.00	0.00%
DONATIVOS A FIDEICOMISOS , MANDATOS Y CONTRATOS ANALOGOS ESTATALES	0.00	0.00%	0.00	0.00%
DONATIVOS INTERNACIONALES	0.00	0.00%	0.00	0.00%
TRANSFERENCIAS AL EXTERIOR	0.00	0.00%	0.00	0.00%
TRANSFERENCIAS AL EXTERIOR A GOBIERNOS EXTRANJEROS Y ORGANISMOS INTERNACIONALES	0.00	0.00%	0.00	0.00%
TRANSFERENCIAS AL SECTOR PRIVADO EXTERNO	0.00	0.00%	0.00	0.00%
PARTICIPACIONES Y APORTACIONES	0.00	0.00%	0.00	0.00%
PARTICIPACIONES	0.00	0.00%	0.00	0.00%
PARTICIPACIONES DE LA FEDERACIÓN A ENTIDADES FEDERATIVAS Y MUNICIPIOS	0.00		0.00	
PARTICIPACIONES DE LAS ENTIDADES FEDERATIVAS A LOS MUNICIPIOS	0.00		0.00	
APORTACIONES	0.00	0.00%	0.00	0.00%
APORTACIONES DE LA FEDERACIÓN A ENTIDADES FEDERATIVAS Y MUNICIPIOS	0.00		0.00	
APORTACIONES DE LAS ENTIDADES FEDERATIVAS A LOS MUNICIPIOS	0.00		0.00	
CONVENIOS	0.00	0.00%	0.00	0.00%
CONVENIOS DE REASIGNACIÓN	0.00		0.00	
CONVENIOS DE DESCENTRALIZACIÓN Y OTROS	0.00		0.00	
INTERESES, COMISIONES Y OTROS GASTOS DE LA DEUDA PÚBLICA	0.00	0.00%	0.00	0.00%
INTERESES DE LA DEUDA PÚBLICA	0.00	0.00%	0.00	0.00%
INTERESES DE LA DEUDA PÚBLICA INTERNA	0.00		0.00	
INTERESES DE LA DEUDA PÚBLICA EXTERNA	0.00		0.00	
COMISIONES DE LA DEUDA PÚBLICA	0.00	0.00%	0.00	0.00%
COMISIONES DE LA DEUDA PÚBLICA INTERNA	0.00		0.00	
COMISIONES DE LA DEUDA PÚBLICA EXTERNA	0.00		0.00	
GASTOS DE LA DEUDA PÚBLICA	0.00	0.00%	0.00	0.00%
GASTOS DE LA DEUDA PÚBLICA INTERNA	0.00		0.00	
GASTOS DE LA DEUDA PÚBLICA EXTERNA	0.00		0.00	
COSTO POR COBERTURAS	0.00	0.00%	0.00	0.00%
COSTO POR COBERTURAS DE LA DEUDA PÚBLICA INTERNA	0.00		0.00	
COSTO POR COBERTURAS DE LA DEUDA PÚBLICA EXTERNA	0.00		0.00	
APOYOS FINANCIEROS	0.00	0.00%	0.00	0.00%
APOYOS FINANCIEROS A INTERMEDIARIOS	0.00		0.00	
APOYO FINANCIEROS A AHORRADORES Y DEUDORES DEL SISTEMA FINANCIERO NACIONAL	0.00		0.00	
OTROS GASTOS Y PÉRDIDAS EXTRAORDINARIAS	0.00	0.00%	0.00	0.00%
ESTIMACIONES, DEPRECIACIONES, DETERIOROS Y AMORTIZACIONES	0.00	0.00%	0.00	0.00%
ESTIMACIONES DE ACTIVOS CIRCULANTES	0.00		0.00	
ESTIMACIONES DE ACTIVOS FINANCIEROS	0.00		0.00	
DEPRECIACIÓN DE BIENES INMUEBLES	0.00		0.00	
DEPRECIACIÓN DE INFRAESTRUCTURA	0.00		0.00	
DEPRECIACIÓN DE BIENES MUEBLES	0.00		0.00	
DETERIORO DE LOS ACTIVOS BIOLÓGICOS	0.00		0.00	
AMORTIZACIÓN DE ACTIVOS INTANGIBLES	0.00		0.00	
PROVISIONES DE PASIVOS A CORTO PLAZO	0.00	0.00%	0.00	0.00%
PROVISIONES DE PASIVOS A CORTO PLAZO	0.00		0.00	
PROVISIONES DE PASIVOS A LARGO PLAZO	0.00		0.00	
DISMINUCIÓN DE INVENTARIOS	0.00	0.00%	0.00	0.00%
DISMINUCIÓN DE INVENTARIOS DE MERCANCÍAS PARA REVENTA	0.00		0.00	
DISMINUCIÓN DE INVENTARIOS DE MERCANCÍAS TERMINADAS	0.00		0.00	
DISMINUCIÓN DE INVENTARIOS DE MERCANCÍAS EN PROCESO DE ELABORACIÓN	0.00		0.00	


Presidencia Municipal de Guerrero
ESTADO DE ACTIVIDADES
 Primer trimestre de 2016

Nivel 4


	2016	2016	2015	2015
DISMINUCIÓN DE INVENTARIOS DE MATERIAS PRIMAS, MATERIALES Y SUMINISTROS PARA PRODUCCIÓN	0.00		0.00	
DISMINUCIÓN DE ALMACÉN DE MATERIALES Y SUMINISTROS DE CONSUMO	0.00		0.00	
PÉRDIDAS POR INSUFICIENCIA DE ESTIMACIONES	0.00	0.00%	0.00	0.00%
PÉRDIDAS POR INSUFICIENCIA DE ESTIMACIONES Y DETERIORS DEL ACTIVO CIRCULANTE	0.00		0.00	
PÉRDIDAS POR INSUFICIENCIA DE ESTIMACIONES Y DETERIORS DEL ACTIVO NO CIRCULANTE	0.00		0.00	
PÉRDIDAS POR INSUFICIENCIA PROVISIONES	0.00	0.00%	0.00	0.00%
PÉRDIDAS POR INSUFICIENCIA DE PROVISIONES DE CORTO PLAZO	0.00		0.00	
PÉRDIDAS POR INSUFICIENCIA DE PROVISIONES DE LARGO PLAZO	0.00		0.00	
OTROS GASTOS	0.00	0.00%	0.00	0.00%
PENAS, MULTAS, ACCESORIOS Y ACTUALIZACIONES	0.00		0.00	
PÉRDIDAS POR RESPONSABILIDADES	0.00		0.00	
SENTENCIAS Y RESOLUCIONES JUDICIALES	0.00		0.00	
BONIFICACIONES Y DESCUENTOS OTORGADOS	0.00		0.00	
DIFERENCIAS DE CAMBIO NEGATIVAS EN EFECTIVO Y EQUIVALENTES	0.00		0.00	
DIFERENCIAS DE COTIZACIÓN NEGATIVA EN VALORES NEGOCIABLES	0.00		0.00	
RESULTADO INTEGRAL DE FINANCIAMIENTO	0.00		0.00	
OTROS GASTOS VARIOS	0.00		0.00	
GASTOS EXTRAORDINARIOS	0.00	0.00%	0.00	0.00%
GASTOS DE EJERCICIOS ANTERIORES	0.00		0.00	
DEVOLUCIONES DE INGRESOS EJERCICIOS ANTERIORES	0.00		0.00	
OTROS GASTOS EXTRAORDINARIOS	0.00		0.00	
OTRAS PÉRDIDAS	0.00	0.00%	0.00	0.00%
PÉRDIDAS POR PARTICIPACIÓN PATRIMONIAL	0.00		0.00	
OTRAS PÉRDIDAS	0.00		0.00	
AHORRO/DESAHORRO NETO DEL EJERCICIO	<u>0.00</u>		<u>0.00</u>	
	<u>-1,170,188.42</u>		<u>1,212,142.50</u>	3.18%

NOTAS


Bajo protesta de decir verdad declaramos que los Estados Financieros y sus notas, son razonablemente correctos y son responsabilidad del emisor.




 ANTONIO CASTILLON FLORES



 MANUEL GARCÍA CASTELLS ALANIS



 ESMERALDA CORAL SALINAS LARA



 MATILDE SANTANA CONTRERAS

0