




ACTIVO	2016	2015	PASIVO	2016	2015
ACTIVO CIRCULANTE			PASIVO CIRCULANTE		
EFFECTIVO Y EQUIVALENTES	4,770,556.94	20,617,206.26	CUENTAS POR PAGAR A CORTO PLAZO	5,652,505.80	575,819.84
DERECHOS A RECIBIR EFECTIVO O EQUIVALENTES	954,270.53	498,994.05	DOCUMENTOS POR PAGAR A CORTO PLAZO	0.00	0.00
DERECHOS A RECIBIR BIENES O SERVICIOS	0.00	0.00	PORCION A CORTO PLAZO DE LA DEUDA	0.00	0.00
INVENTARIOS	0.00	0.00	PUBLICA A LARGO PLAZO	0.00	0.00
ALMACENES	0.00	0.00	TITULOS Y VALORES A CORTO PLAZO	0.00	0.00
ESTIMACION POR PERDIDA O DETERIORO DE	0.00	0.00	PASIVOS DIFERIDOS A CORTO PLAZO	0.00	0.00
ACTIVOS CIRCULANTES	0.00	0.00	FONDOS Y BIENES DE TERCEROS EN GARANTIA	0.00	0.00
OTROS ACTIVOS CIRCULANTES	0.00	0.00	Y/O ADMINISTRACION A CORTO PLAZO	0.00	0.00
TOTAL DE ACTIVO CIRCULANTE	\$5,724,827.47	\$21,116,200.31	PROVISIONES A CORTO PLAZO	0.00	0.00
ACTIVO NO CIRCULANTE			OTROS PASIVOS A CORTO PLAZO	0.00	0.00
INVERSIONES FINANCIERAS A LARGO PLAZO	0.00	0.00	TOTAL DE PASIVO CIRCULANTE	\$5,652,505.80	\$3,154,278.02
DERECHOS A RECIBIR EFECTIVO O	0.00	0.00	PASIVO NO CIRCULANTES		
EQUIVALENTES A LARGO PLAZO	0.00	0.00	CUENTAS POR PAGAR A LARGO PLAZO	0.00	0.00
BIENES INMUEBLES, INFRAESTRUCTURA Y CONSTRUCCIONES	34,656,397.20	27,989,358.93	DOCUMENTOS POR PAGAR A LARGO PLAZO	0.00	0.00
EN PROCESO	0.00	0.00	DEUDA PUBLICA A LARGO PLAZO	0.00	0.00
BIENES MUEBLES	3,632,906.36	3,542,022.24	PASIVOS DIFERIDOS A LARGO PLAZO	0.00	0.00
ACTIVOS INTANGIBLES	0.00	0.00	FONDOS Y BIENES DE TERCEROS EN GARANTIA	0.00	0.00
DEPRECIACION, DETERIORO Y AMORTIZACION	0.00	0.00	Y/O EN ADMINISTRACION A LARGO PLAZO	0.00	0.00
ACUMULADA DE BIENES	0.00	0.00	PROVISIONES A LARGO PLAZO	0.00	0.00
ACTIVOS DIFERIDOS	0.00	0.00	TOTAL DE PASIVOS NO CIRCULANTES	0.00	0.00
ESTIMACION POR PERDIDA O DETERIORO DE	0.00	0.00	TOTAL DEL PASIVO	\$5,652,505.80	\$3,154,278.02
ACTIVOS NO CIRCULANTES	0.00	0.00	HACIENDA PÚBLICA/PATRIMONIO		
OTROS ACTIVOS NO CIRCULANTES	0.00	0.00	HACIENDA PÚBLICA/PATRIMONIO CONTRIBUIDO		
TOTAL DE ACTIVO NO CIRCULANTE	\$38,289,303.56	\$31,531,381.17	APORTACIONES	20,440,878.82	20,440,878.82
TOTAL DEL ACTIVO	\$44,014,131.03	\$52,647,581.48	DONACIONES DE CAPITAL	0.00	0.00
			ACTUALIZACION DE LA HACIENDA	0.00	0.00
			PUBLICA/PATRIMONIO		
			TOTAL DE HACIENDA PUBLICA/PATRIMONIO CONTRIBUIDO	\$20,440,878.82	\$20,440,878.82
			HACIENDA PUBLICA /PATRIMONIO GENERADO		
			(Ahorro/ Desahorro) Resultado del Ejercicio	-10,883,342.34	26,261,598.52
			RESULTADOS DE EJERCICIOS ANTERIORES	29,428,054.21	3,163,185.69
			REVALUOS	0.00	0.00
			RESERVAS	0.00	0.00
			RECTIFICACIONES DE RESULTADOS DE EJERCICIOS	-623,965.46	-372,359.57
			ANTERIORES		
			TOTAL DE HACIENDA PUBLICA /PATRIMONIO GENERADO	\$17,920,746.41	\$29,052,424.64
			EXCESO O INSUFICIENCIA EN LA ACTUALIZACION		
			DE LA HACIENDA PUBLICA/PATRIMONIO	0.00	0.00
			RESULTADO POR POSICION MONETARIA	0.00	0.00
			RESULTADO POR TENENCIA DE ACTIVOS NO	0.00	0.00
			MONETARIOS		
			TOTAL HACIENDA PUBLICA/PATRIMONIO	\$38,361,625.23	\$49,493,303.46
			TOTAL DEL PASIVO Y HACIENDA PÚBLICA / PATRIMONIO	\$44,014,131.03	\$52,647,581.48

Bajo protesta de decir verdad declaramos que los Estados Financieros y sus notas, son razonablemente correctos y son responsabilidad del emisor.

 FERNANDO VILLALOBOS SANCHEZ	 INDIRA NELLY VILLARREAL OLAGUE
 ESMERALDA AGUILAR HOLGUIN	 PABLO ROLANDO AGUIRRE FRAIRE
 C. FELIPE HERNANDEZ GARCIA	