

**Municipio de San Juan de Sabinas**  
**ESTADO DE ACTIVIDADES**  
 Del 1 de enero al 31 de marzo de 2017 y 2016






	<b>2017</b>	<b>2016</b>
<b>INGRESOS Y OTROS BENEFICIOS</b>	32,946,965.12	31,279,594.91
<b>INGRESOS DE GESTIÓN</b>	10,071,224.56	11,022,404.01
IMPUESTOS	5,984,290.88	6,078,636.01
CUOTAS Y APORTACIONES DE SEGURIDAD SOCIAL	0.00	0.00
CONTRIBUCIONES DE MEJORAS	0.00	0.00
DERECHOS	3,812,038.82	4,609,455.22
PRODUCTOS DE TIPO CORRIENTE	31,576.00	3,922.28
APROVECHAMIENTOS DE TIPO CORRIENTE	243,318.86	330,390.50
INGRESOS POR VENTA DE BIENES Y SERVICIOS	0.00	0.00
Ingresos no Comprendidos en las Fracciones de la Ley de Ingresos Causados en Ejercicios Fiscales Anteriores	0.00	0.00
Pendientes de Liquidación o Pago		
<b>PARTICIPACIONES, APORTACIONES, TRANSFERENCIAS, ASIGNACIONES, SUBSIDIOS Y OTRAS AYUDAS</b>	22,874,388.49	20,257,190.90
PARTICIPACIONES Y APORTACIONES	22,874,388.49	20,257,190.90
TRANSFERENCIAS, ASIGNACIONES, SUBSIDIOS Y OTRAS AYUDAS	0.00	0.00
<b>OTROS INGRESOS Y BENEFICIOS</b>	1,352.07	0.00
INGRESOS FINANCIEROS	1,352.07	0.00
INCREMENTO POR VARIACIÓN DE INVENTARIOS	0.00	0.00
Disminución del Exceso de Estimaciones por Pérdida o Deterioro u Obsolescencia	0.00	0.00
Disminución del Exceso de Provisiones	0.00	0.00
Otros Ingresos y Beneficios Varios	0.00	0.00
<b>GASTOS Y OTRAS PÉRDIDAS</b>	24,744,774.19	23,865,712.90
<b>GASTOS DE FUNCIONAMIENTO</b>	20,810,879.98	20,410,198.60
SERVICIOS PERSONALES	11,630,697.28	11,224,206.06
MATERIALES Y SUMINISTROS	3,627,899.30	3,695,356.59
SERVICIOS GENERALES	5,552,283.40	5,490,635.95
<b>TRANSFERENCIAS, ASIGNACIONES, SUBSIDIOS Y OTRAS AYUDAS</b>	3,720,467.16	3,219,138.47
TRANSFERENCIAS INTERNAS Y ASIGNACIONES AL SECTOR PÚBLICO	0.00	0.00
TRANSFERENCIAS AL RESTO DEL SECTOR PÚBLICO	0.00	0.00
SUBSIDIOS Y SUBVENCIONES	1,418,761.72	1,330,591.12
AYUDAS SOCIALES	1,016,466.44	936,861.35
PENSIONES Y JUBILACIONES	1,285,239.00	951,686.00
Transferencias a Fideicomisos, Mandatos y Contratos Análogos	0.00	0.00
Transferencias a la Seguridad Social	0.00	0.00
DONATIVOS	0.00	0.00
TRANSFERENCIAS AL EXTERIOR	0.00	0.00
<b>PARTICIPACIONES Y APORTACIONES</b>	0.00	0.00
PARTICIPACIONES	0.00	0.00
APORTACIONES	0.00	0.00
CONVENIOS	0.00	0.00
<b>INTERESES, COMISIONES Y OTROS GASTOS DE LA DEUDA PÚBLICA</b>	213,427.05	236,375.83
INTERESES DE LA DEUDA PÚBLICA	213,427.05	236,375.83
COMISIONES DE LA DEUDA PÚBLICA	0.00	0.00
GASTOS DE LA DEUDA PÚBLICA	0.00	0.00

*Handwritten signature or initials*

COSTO POR COBERTURAS	0.00	0.00
APOYOS FINANCIEROS	0.00	0.00
<b>OTROS GASTOS Y PÉRDIDAS EXTRAORDINARIAS</b>	0.00	0.00
Estimaciones, Depreciaciones, Deterioros, Obsolescencia y Amortizaciones	0.00	0.00
Provisiones	0.00	0.00
DISMINUCIÓN DE INVENTARIOS	0.00	0.00
Aumento por Insuficiencia de Estimaciones por Pérdida o Deterioro u Obsolescencia	0.00	0.00
Aumento por Insuficiencia de Provisiones	0.00	0.00
Otros Gastos	0.00	0.00
<b>INVERSIÓN PÚBLICA</b>	0.00	0.00
Inversión Pública no Capitalizable	0.00	0.00
<b>AHORRO/DESAHORRO NETO DEL EJERCICIO</b>	<b>8,202,190.93</b>	<b>7,413,882.01</b>

**NOTAS**

Bajo protesta de decir verdad declaramos que los Estados Financieros y sus notas, son razonablemente correctos y son responsabilidad del emisor.

 <hr/> LIC. CESAR ALFONSO GUTIERREZ SALINAS	 <hr/> C.P. JUAN ANTONIO AVILES ALEJANDRO
 <hr/> PROFR. VIRGILIO NIETO LOPEZ	 <hr/> LIC. JESUS JAVIER SAENZ MENCHACA
 <hr/> C. KARINA YANET RIOS ORNELAS	