



Gobierno Municipal  
2014-2017

Presidencia Municipal De Saltillo  
Estado Analítico del Ejercicio del Presupuesto de Egresos  
Egresos por Clasificación por Objeto del Gasto  
Del 01 de Abril al 30 de Junio de 2016




Concepto	Egresos					Subejercicio
	Aprobado	Ampliaciones y Reducciones	Modificado	Devengado	Pagado	
<b>SERVICIOS PERSONALES</b>	<b>\$204,990,474.00</b>	<b>-\$11,290,275.15</b>	<b>\$193,700,198.85</b>	<b>\$194,035,864.63</b>	<b>\$194,567,726.80</b>	<b>-\$335,665.78</b>
REMUNERACIONES AL PERSONAL DE CARÁCTER PERMANENTE	158,419,037.00	-10,168,399.15	148,250,637.85	148,348,092.23	148,004,899.69	-97,454.38
REMUNERACIONES AL PERSONAL DE CARÁCTER TRANSITORIO	0.00	7,695,266.72	7,695,266.72	7,693,352.14	7,676,984.84	1,914.58
REMUNERACIONES ADICIONALES Y ESPECIALES	24,199,522.00	-17,547,252.55	6,652,269.45	6,800,432.80	6,647,479.25	-148,163.35
SEGURIDAD SOCIAL	13,686,969.00	846,018.49	14,532,987.49	14,532,987.49	15,605,244.62	0.00
OTRAS PRESTACIONES SOCIALES Y ECONÓMICAS	7,062,339.00	838,816.94	7,901,155.94	7,989,558.57	7,961,677.00	-88,402.63
PAGO DE ESTÍMULOS A SERVIDORES PÚBLICOS	1,622,607.00	7,045,274.40	8,667,881.40	8,671,441.40	8,671,441.40	-3,560.00
<b>MATERIALES Y SUMINISTROS</b>	<b>\$21,429,060.00</b>	<b>\$20,768,734.62</b>	<b>\$42,197,946.62</b>	<b>\$35,593,276.76</b>	<b>\$29,583,780.66</b>	<b>\$6,604,517.86</b>
MATERIALES DE ADMINISTRACIÓN, EMISIÓN DE DOCUMENTOS Y ARTÍCULOS OFICIALES	608,573.00	1,541,571.56	2,150,144.56	943,763.15	496,575.93	1,206,381.41
ALIMENTOS Y UTENSILIOS	1,021,509.00	467,822.08	1,489,331.08	988,784.94	178,617.70	550,546.14
MATERIAS PRIMAS Y MATERIALES DE PRODUCCIÓN Y COMERCIALIZACIÓN	0.00	4.64	4.64	4.64	4.64	0.00
MATERIALES Y ARTÍCULOS DE CONSTRUCCIÓN Y DE REPARACIÓN	1,019,069.00	529,554.32	1,548,643.32	2,243,848.70	61,373.63	-695,205.38
PRODUCTOS QUÍMICOS, FARMACÉUTICOS Y DE LABORATORIO	7,594,534.00	1,607,546.34	9,202,082.34	8,765,642.50	13,139,305.22	436,439.84
COMBUSTIBLES, LUBRICANTES Y ADITIVOS	9,691,292.00	9,635,166.93	19,516,460.93	18,232,712.47	14,635,717.46	1,283,748.46
VESTUARIO, BLANCOS, PRENDAS DE PROTECCIÓN Y ARTÍCULOS DEPORTIVOS	461,714.00	675,307.29	1,137,021.29	1,157,787.89	908,929.55	-20,766.60
MATERIALES Y SUMINISTROS PARA SEGURIDAD	0.00	117,262.08	117,262.08	0.00	0.00	117,262.08
HERRAMIENTAS, REFACCIONES Y ACCESORIOS MENORES	1,042,349.00	5,994,495.39	7,036,844.39	3,310,732.48	163,256.53	3,726,111.90
<b>SERVICIOS GENERALES</b>	<b>\$98,631,836.00</b>	<b>\$11,299,184.94</b>	<b>\$99,931,020.94</b>	<b>\$98,870,490.46</b>	<b>\$83,983,965.60</b>	<b>\$1,060,530.48</b>
SERVICIOS BASICOS	36,499,550.00	1,157,714.57	37,657,264.57	37,401,415.11	37,187,991.05	255,849.46
SERVICIOS DE ARRENDAMIENTO	2,109,223.00	104,120.34	2,213,343.34	1,882,357.96	1,189,989.32	330,985.36
SERVICIOS PROFESIONALES, CIENTÍFICOS, TÉCNICOS Y OTROS SERVICIOS	21,737,818.00	-11,482,624.61	10,255,193.39	8,974,291.47	7,766,069.97	1,280,901.92
SERVICIOS FINANCIEROS, BANCARIOS Y COMERCIALES	604,169.00	3,204,127.06	3,808,296.06	2,703,040.75	2,661,636.67	1,105,255.31
SERVICIOS DE INSTALACIÓN, REPARACIÓN, MANTENIMIENTO Y CONSERVACIÓN	3,531,534.00	-1,461,314.28	2,070,219.72	2,180,312.72	764,219.03	-110,099.00

*[Firma]*  
 ctaPub\_ClasiforObjetoGasto (p...)  
 Página 1 de 2  
 18-jul.-2016



Gobierno Municipal  
2014-2017

Presidencia Municipal De Saltillo  
Estado Analítico del Ejercicio del Presupuesto de Egresos  
Egresos por Clasificación por Objeto del Gasto  
Del 01 de Abril al 30 de Junio de 2016



Concepto	Egresos					Subejercicio
	Aprobado	Ampliaciones y Reducciones	Modificado	Devengado	Pagado	
SERVICIOS DE COMUNICACIÓN SOCIAL Y PUBLICIDAD	14,080,200.00	5,321,624.51	19,401,824.51	21,629,309.17	10,924,024.72	-2,227,484.66
SERVICIOS DE TRASLADO Y VIÁTICOS	431,351.00	-37,771.95	393,579.05	382,476.87	349,855.87	11,102.18
SERVICIOS OFICIALES	1,533,349.00	1,566,390.28	3,119,739.28	3,005,163.94	2,441,254.31	114,575.34
OTROS SERVICIOS GENERALES	8,104,642.00	12,906,919.02	21,011,561.02	20,712,122.45	20,698,924.86	299,436.57
<b>TRANSFERENCIAS, ASIGNACIONES, SUBSIDIOS Y OTRAS AYUDAS</b>	<b>\$62,873,925.00</b>	<b>-\$4,446,773.43</b>	<b>\$58,427,151.57</b>	<b>\$57,708,699.08</b>	<b>\$51,880,455.52</b>	<b>\$718,452.49</b>
SUBSIDIOS Y SUBVENCIONES	57,024,589.00	-8,752,917.17	48,271,671.83	47,229,208.24	46,032,541.51	1,042,463.59
AYUDAS SOCIALES	5,849,336.00	4,306,143.74	10,155,479.74	10,479,490.84	5,847,914.01	-324,011.10
<b>BIENES MUEBLES, INMUEBLES E INTANGIBLES</b>	<b>\$3,085,029.00</b>	<b>\$10,559,438.62</b>	<b>\$13,644,467.62</b>	<b>\$13,551,139.31</b>	<b>\$8,431,811.51</b>	<b>\$93,328.31</b>
MOBILIARIO Y EQUIPO DE ADMINISTRACIÓN	62,529.00	404,784.52	467,313.52	543,571.36	14,940.80	-76,257.84
MOBILIARIO Y EQUIPO EDUCACIONAL Y RECREATIVO	13,500.00	3,969,002.44	3,982,502.44	3,982,502.44	3,480.00	0.00
EQUIPO E INSTRUMENTAL MÉDICO Y DE LABORATORIO	0.00	0.00	0.00	19,836.00	0.00	-19,836.00
VEHÍCULOS Y EQUIPO DE TRANSPORTE	0.00	0.00	0.00	0.00	929,500.00	0.00
EQUIPO DE DEFENSA Y SEGURIDAD	0.00	0.00	0.00	0.00	0.00	0.00
MAQUINARIA, OTROS EQUIPOS Y HERRAMIENTAS	9,000.00	9,172,938.06	9,181,938.06	8,992,515.91	7,483,890.72	189,422.15
BIENES INMUEBLES	3,000,000.00	-3,000,000.00	0.00	0.00	0.00	0.00
ACTIVOS INTANGIBLES	0.00	12,713.60	12,713.60	12,713.60	0.00	0.00
<b>INVERSIÓN PÚBLICA</b>	<b>\$95,413,085.00</b>	<b>\$10,597,500.93</b>	<b>\$106,010,585.93</b>	<b>\$104,261,072.95</b>	<b>\$83,090,095.69</b>	<b>\$1,749,512.98</b>
OBRA PÚBLICA EN BIENES DE DOMINIO PÚBLICO	47,944,973.00	10,566,290.85	58,533,263.85	60,191,719.75	39,740,829.39	-1,658,455.90
OBRA PÚBLICA EN BIENES PROPIOS	21,468,114.00	218,433.88	21,686,547.88	18,278,579.00	17,558,492.10	3,407,968.88
PROYECTOS PRODUCTIVOS Y ACCIONES DE FOMENTO	25,999,998.00	-209,223.80	25,790,774.20	25,790,774.20	25,790,774.20	0.00
<b>INVERSIONES FINANCIERAS Y OTRAS PROVISIONES</b>	<b>\$24,000,000.00</b>	<b>-\$24,000,000.00</b>	<b>\$0.00</b>	<b>\$0.00</b>	<b>\$0.00</b>	<b>\$0.00</b>
PROVISIONES PARA CONTINGENCIAS Y OTRAS EROGACIONES ESPECIALES	24,000,000.00	-24,000,000.00	0.00	0.00	0.00	0.00
<b>Total</b>	<b>\$500,423,409.00</b>	<b>\$13,487,810.54</b>	<b>\$513,911,219.54</b>	<b>\$504,020,543.20</b>	<b>\$451,537,335.78</b>	<b>\$9,890,676.34</b>

*[Firma manuscrita]*