


Gobierno Municipal  
2014-2017

Presidencia Municipal De Saltillo  
Estado Analítico del Ejercicio del Presupuesto de Egresos  
Egresos por Clasificación por Objeto del Gasto  
Del 01 de Julio al 30 de Septiembre de 2016

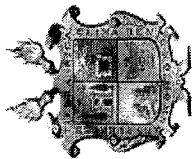


Concepto	Egresos					Subejercicio
	Aprobado	Ampliaciones y Reducciones	Modificado	Devengado	Pagado	
<b>SERVICIOS PERSONALES</b>						
REMUNERACIONES AL PERSONAL DE CARÁCTER PERMANENTE	\$185,750,098.00	\$28,902,372.07	\$212,652,470.07	\$190,649,946.51	\$190,280,893.53	\$22,002,523.56
REMUNERACIONES AL PERSONAL DE CARÁCTER TRANSITORIO	154,829,829.00	-3,345,948.45	151,483,880.55	148,556,917.49	148,576,170.99	2,926,963.06
REMUNERACIONES ADICIONALES Y ESPECIALES	0.00	8,564,398.64	8,564,398.64	8,360,138.80	8,355,053.27	204,259.84
SEGURIDAD SOCIAL	4,673,403.00	2,705,718.89	7,379,121.89	5,903,381.81	5,835,850.51	1,475,740.08
OTRAS PRESTACIONES SOCIALES Y ECONÓMICAS	13,686,969.00	2,776,582.14	16,463,551.14	15,041,789.31	15,041,789.31	1,421,761.83
PAGO DE ESTÍMULOS A SERVIDORES PÚBLICOS	10,937,290.00	9,819,192.30	20,756,482.30	4,855,394.75	4,539,705.10	15,901,087.55
	1,622,607.00	6,382,428.55	8,005,035.55	7,932,324.35	7,932,324.35	72,711.20
<b>MATERIALES Y SUMINISTROS</b>	\$20,732,502.00	\$14,268,369.01	\$35,000,871.01	\$36,072,634.94	\$32,929,578.47	-\$1,071,763.93
MATERIALES DE ADMINISTRACIÓN, EMISIÓN DE DOCUMENTOS Y ARTÍCULOS OFICIALES	642,697.00	982,017.23	1,624,714.23	1,003,081.21	1,049,340.71	621,633.03
ALIMENTOS Y UTENSILIOS	609,540.00	-78,448.13	531,091.87	633,458.01	892,107.02	-102,366.14
MATERIAS PRIMAS Y MATERIALES DE PRODUCCIÓN Y COMERCIALIZACIÓN	19,802.00	-19,802.00	0.00	0.00	0.00	0.00
MATERIALES Y ARTÍCULOS DE CONSTRUCCIÓN Y DE REPARACIÓN	1,383,912.00	200,838.44	1,584,750.44	507,506.73	177,644.81	1,077,243.71
PRODUCTOS QUÍMICOS, FARMACÉUTICOS Y DE LABORATORIO	7,747,574.00	-863,711.46	6,883,862.54	7,149,131.28	7,769,837.78	-265,268.74
COMBUSTIBLES, LUBRICANTES Y ADITIVOS	7,903,648.00	10,148,888.95	18,052,536.95	18,865,940.18	18,053,654.52	-813,403.23
VESTUARIO, BLANCOS, PRENDAS DE PROTECCIÓN Y ARTÍCULOS DEPORTIVOS	528,932.00	3,180,135.72	3,709,067.72	3,487,050.33	793,417.83	222,017.39
MATERIALES Y SUMINISTROS PARA SEGURIDAD	0.00	0.00	0.00	117,262.08	0.00	-117,262.08
HERRAMIENTAS, REFACCIONES Y ACCESORIOS MENORES	1,896,397.00	7,18,450.25	2,614,847.25	4,309,205.12	4,193,575.81	-1,694,357.87
<b>SERVICIOS GENERALES</b>	\$68,939,049.00	\$8,843,014.71	\$97,792,063.71	\$94,239,957.68	\$77,690,492.91	\$3,542,106.03
SERVICIOS BÁSICOS	45,278,493.00	-14,885,625.72	30,392,867.28	30,334,550.92	30,334,146.78	58,316.36
SERVICIOS DE ARRENDAMIENTO	2,038,714.00	-64,798.68	1,973,915.32	1,781,744.99	815,791.49	192,170.33
SERVICIOS PROFESIONALES, CIENTÍFICOS, TÉCNICOS Y OTROS SERVICIOS	18,468,383.00	565,279.47	19,033,662.47	20,042,595.99	12,303,989.89	-1,008,933.52
SERVICIOS FINANCIEROS, BANCARIOS Y COMERCIALES	639,333.00	3,270,434.97	3,909,767.97	3,910,731.71	2,143,782.28	-963.74
SERVICIOS DE INSTALACIÓN, REPARACIÓN, MANTENIMIENTO Y CONSERVACIÓN	2,326,087.00	-101,455.43	2,224,631.57	1,830,929.85	1,084,470.61	393,701.62

*[Firma]*


*[Firma]*

*[Firma]*



Gobierno Municipal  
2014-2017

Presidencia Municipal De Saltillo  
Estado Analítico del Ejercicio del Presupuesto de Egresos  
Egresos por Clasificación por Objeto del Gasto  
Del 01 de Julio al 30 de Septiembre de 2016



Concepto	Egresos					Subejercicio
	Aprobado	Ampliaciones y Reducciones	Modificado	Devengado	Pagado	
SERVICIOS DE COMUNICACIÓN SOCIAL Y PUBLICIDAD	14,072,649.00	2,993,572.20	17,066,221.20	15,601,048.76	11,651,297.10	1,465,172.44
SERVICIOS DE TRASLADO Y VIÁTICOS	584,330.00	75,271.06	659,601.06	661,759.84	694,380.84	-2,158.78
SERVICIOS OFICIALES	1,900,468.00	304,784.39	2,205,252.39	2,477,197.05	2,857,596.19	-271,944.65
OTROS SERVICIOS GENERALES	3,630,592.00	16,685,552.44	20,316,144.44	17,599,398.47	15,805,037.74	2,716,745.97
<b>TRANSFERENCIAS, ASIGNACIONES, SUBSIDIOS Y OTRAS AYUDAS</b>	<b>\$62,882,906.00</b>	<b>-\$8,721,773.65</b>	<b>\$54,161,132.35</b>	<b>\$52,711,725.28</b>	<b>\$63,576,703.31</b>	<b>\$1,449,407.07</b>
SUBSIDIOS Y SUBVENCIONES	57,369,017.00	-11,143,652.95	46,225,364.05	46,968,353.35	47,096,391.55	-742,989.30
AYUDAS SOCIALES	5,513,889.00	2,421,879.30	7,935,768.30	5,743,371.93	6,480,311.76	2,192,396.37
<b>BIENES MUEBLES, INMUEBLES E INTANGIBLES</b>	<b>\$12,170,421.00</b>	<b>-\$11,519,747.28</b>	<b>\$660,673.72</b>	<b>\$343,963.66</b>	<b>\$4,465,404.41</b>	<b>\$306,710.06</b>
MOBILIARIO Y EQUIPO DE ADMINISTRACIÓN	33,750.00	244,033.48	277,783.48	150,978.64	186,131.28	126,804.84
MOBILIARIO Y EQUIPO EDUCACIONAL Y RECREATIVO	13,500.00	-13,500.00	0.00	0.00	3,971,840.00	0.00
EQUIPO E INSTRUMENTAL MÉDICO Y DE LABORATORIO	0.00	23,853.08	23,853.08	0.00	0.00	23,853.08
VEHICULOS Y EQUIPO DE TRANSPORTE	7,093,159.00	-7,047,339.00	45,820.00	0.00	0.00	45,820.00
EQUIPO DE DEFENSA Y SEGURIDAD	2,021,012.00	-2,021,012.00	0.00	0.00	0.00	0.00
MAQUINARIA, OTROS EQUIPOS Y HERRAMIENTAS	9,000.00	294,217.16	303,217.16	192,985.02	294,719.53	110,232.14
BIENES INMUEBLES	3,000,000.00	-3,000,000.00	0.00	0.00	0.00	0.00
ACTIVOS INTANGIBLES	0.00	0.00	0.00	0.00	12,713.60	0.00
<b>INVERSIÓN PÚBLICA</b>	<b>\$95,235,695.00</b>	<b>\$51,823,636.02</b>	<b>\$147,060,332.02</b>	<b>\$51,342,111.01</b>	<b>\$59,809,494.84</b>	<b>\$95,718,221.01</b>
OBRA PÚBLICA EN BIENES DE DOMINIO PÚBLICO	47,594,973.00	72,557,899.25	120,152,872.25	21,383,535.70	31,350,963.45	98,769,336.55
OBRA PÚBLICA EN BIENES PROPIOS	21,641,725.00	-20,178,546.47	1,463,178.53	4,514,294.07	3,014,250.15	-3,051,115.54
PROYECTOS PRODUCTIVOS Y ACCIONES DE FOMENTO	25,999,998.00	-555,716.76	25,444,281.24	25,444,281.24	25,444,281.24	0.00
<b>INVERSIONES FINANCIERAS Y OTRAS PROVISIONES</b>	<b>\$0.00</b>	<b>\$0.00</b>	<b>\$0.00</b>	<b>\$0.00</b>	<b>\$0.00</b>	<b>\$0.00</b>
PROVISIONES PARA CONTINGENCIAS Y OTRAS EROGACIONES ESPECIALES	0.00	0.00	0.00	0.00	0.00	0.00
<b>Total</b>	<b>\$465,711,672.00</b>	<b>\$81,595,870.88</b>	<b>\$547,307,542.88</b>	<b>\$425,360,339.09</b>	<b>\$418,752,567.46</b>	<b>\$121,947,203.80</b>

*[Firmas manuscritas]*