



Presidencia Municipal de Saltillo
Estado de Situación Financiera
Al 30 de Septiembre de 2016



Gobierno Municipal
2014-2017


Concepto	2016	Año 2015	Concepto	2016	Año 2015
ACTIVO			PASIVO		
ACTIVO CIRCULANTE			PASIVO CIRCULANTE		
EFFECTIVO Y EQUIVALENTES	281,854,236.11	202,959,997.43	CUENTAS POR PAGAR A CORTO PLAZO	179,183,063.10	208,587,082.31
EFFECTIVO	275,000.01	271,000.00	SERVICIOS PERSONALES POR PAGAR A CORTO PLAZO	1,403,454.05	9,262,466.98
BANCOS/TESORERÍA	279,695,930.08	202,688,997.43	PROVEEDORES POR PAGAR A CORTO PLAZO	81,932,671.87	73,816,352.79
Depósitos de Terceros en Garantía y/o Administración	1,883,306.02	0.00	Contratistas por Obras Públicas por Pagar a Corto Plazo	21,997,317.12	81,661,428.99
DERECHOS A RECIBIR EFECTIVO O EQUIVALENTES	5,034,680.42	9,372,181.29	TRANSFERENCIAS OTORGADAS POR PAGAR A CORTO PLAZO	5,375,213.82	6,180,578.21
CUENTAS POR COBRAR A CORTO PLAZO	3,653,112.15	7,772,466.06	RETENCIONES Y CONTRIBUCIONES POR PAGAR A CORTO PLAZO	19,253,749.41	18,099,237.09
DEUDORES DIVERSOS POR COBRAR A CORTO PLAZO	1,381,943.37	1,646,322.31	OTRAS CUENTAS POR PAGAR A CORTO PLAZO	48,220,656.83	19,567,018.25
INGRESOS POR RECUPERAR A CORTO PLAZO	0.00	-51,607.08	PROVISIONES A CORTO PLAZO	22,028,593.64	22,028,593.64
PRÉSTAMOS OTORGADOS A CORTO PLAZO	-375.10	5,000.00	OTRAS PROVISIONES A CORTO PLAZO	22,028,593.64	22,028,593.64
DERECHOS A RECIBIR BIENES O SERVICIOS ANTECIPADO A PROVEEDORES POR ADQUISICIÓN DE BIENES Y PRESTACIÓN DE SERVICIOS A CORTO PLAZO	2,436,000.00	0.00	(CUENTAS POR PAGAR ACUMULADAS (BAJA (RETENCIONES A EMPLEADOS (BAJA (AFORTACIONES PATRONALES (BAJA (OTRAS RETENCIONES (BAJA (OBLIGACIONES DE LA LEY DE INGRESOS (BAJA (OTRAS CUENTAS POR PAGAR ACUMULADAS (BAJA	0.00	38,455,787.87
ALMACÉN DE MATERIALES Y SUMINISTROS DE CONSUMO	84,207.30	4,156,923.00	TOTAL DE PASIVO CIRCULANTE	\$200,211,656.74	\$269,058,876.16
TOTAL DE ACTIVO CIRCULANTE	\$289,409,123.83	\$216,489,101.72	TOTAL DEL PASIVO	\$200,211,656.74	\$269,058,876.16
ACTIVO NO CIRCULANTE			HACIENDA PÚBLICA/ PATRIMONIO		
DERECHOS A RECIBIR EFECTIVO O EQUIVALENTES A LARGO PLAZO	9,585,231.71	9,631,370.22	HACIENDA PÚBLICA/PATRIMONIO CONTRIBUIDO	25,779,853.75	25,779,853.75
DOCUMENTOS POR COBRAR A LARGO PLAZO	9,585,231.71	9,631,370.22	APORTACIONES	569,730.29	226,331.08
BIENES INMUEBLES, INFRAESTRUCTURA Y CONSTRUCCIONES EN PROCESO	1,277,872,724.43	1,104,463,136.49	TOTAL DE HACIENDA PÚBLICA/PATRIMONIO CONTRIBUIDO	\$26,349,584.04	\$26,006,184.83
TERRENOS	444,166,852.34	444,166,852.34	HACIENDA PÚBLICA /PATRIMONIO GENERADO (Resultado del Ejercicio (Ahorro/ Desahorro	655,257,999.96	483,217,712.58
Edificios no Habitacionales	57,047,143.19	45,579,348.69	RESULTADOS DE EJERCICIOS ANTERIORES	1,424,884,610.01	1,29,497,234.22
CONSTRUCCIONES EN PROCESO EN BIENES DE DOMINIO PÚBLICO	594,482,931.00	522,143,236.99			
CONSTRUCCIONES EN PROCESO EN BIENES PROPIOS	166,786,160.98	77,184,061.55			

[Firma]
[Firma]
[Firma]
[Firma]



Gobierno Municipal
2014-2017

Presidencia Municipal de Saltillo
Estado de Situación Financiera
Al 30 de Septiembre de 2016



Concepto	2016	Año 2015	Concepto	2016	Año 2015
OTROS BIENES INMUEBLES	15,389,636.92	15,389,636.92	RECTIFICACIONES DE RESULTADOS DE EJERCICIOS ANTERIORES	26,558,894.40	43,478,242.75
BIENES MUEBLES	477,406,012.84	444,454,392.89	CAMBIOS POR ERRORES CONTABLES	26,558,894.40	43,478,242.75
MOBILIARIO Y EQUIPO DE ADMINISTRACIÓN	57,178,251.22	54,578,688.59	TOTAL DE HACIENDA PÚBLICA / PATRIMONIO GENERADO	\$2,106,701,504.371	\$656,193,189.55
MOBILIARIO Y EQUIPO EDUCACIONAL Y RECREATIVO	7,639,606.28	3,389,797.17	TOTAL HACIENDA PÚBLICA/ PATRIMONIO	\$2,133,051,088.411	\$682,199,374.38
EQUIPO E INSTRUMENTAL MÉDICO Y DE LABORATORIO	2,900,670.87	2,690,339.67	TOTAL DEL PASIVO Y HACIENDA PÚBLICA / PATRIMONIO	\$2,333,262,745.151	\$951,259,250.54
Vehículos y Equipo de Transporte	239,514,656.92	224,039,139.51			
EQUIPO DE DEFENSA Y SEGURIDAD	10,045,460.48	10,884,326.48			
MAQUINARIA, OTROS EQUIPOS Y HERRAMIENTAS	155,275,838.72	144,020,573.12			
COLECCIONES, OBRAS DE ARTE Y OBJETOS VALIOSOS	4,851,528.35	4,851,528.35			
ACTIVOS INTANGIBLES	3,612,799.27	3,577,720.87			
SOFTWARE	2,516,395.11	2,516,395.11			
LICENCIAS	1,096,404.16	1,061,325.76			
ACTIVOS DIFERIDOS	275,376,853.08	172,642,528.36			
OTROS ACTIVOS DIFERIDOS	275,376,853.08	172,642,528.36			
TOTAL DE ACTIVO NO CIRCULANTE	\$2,043,853,621.33	\$1,734,769,148.83			
TOTAL DEL ACTIVO	\$2,333,262,745.16	\$1,951,259,250.55			

NOTAS

DESGLOSE


ESF NOTA 1, ESF NOTA 2, ESF NOTA 3, ESF NOTA 4, ESF NOTA 5, ESF NOTA 6, ESF NOTA 7, ESF NOTA 8, ESF NOTA 9, ESF NOTA 10, ESF NOTA 11, ESF NOTA 12, ESF NOTA 13, ESF NOTA 14.

GESTION

NOTA 1, NOTA 2, NOTA 3, NOTA 4, NOTA 5, NOTA 6, NOTA 7, NOTA 8, NOTA 9, NOTA 10, NOTA 11, NOTA 12, NOTA 13, NOTA 14, NOTA 15, NOTA 16, NOTA 17.


MEMORIA

NOTA DE MEMORIA 1




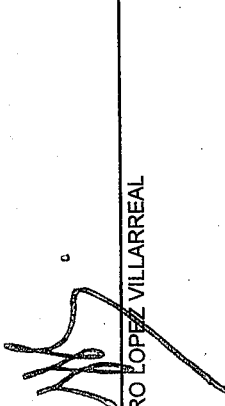
Gobierno Municipal
2014-2017


Presidencia Municipal de Saltillo
Estado de Situación Financiera
Al 30 de Septiembre de 2016




Bajo protesta de decir verdad declaramos que los Estados Financieros y sus notas, son razonablemente correctos y son responsabilidad del emisor.


LUIS ERNESTO RAMOS GUTTERREZ


ISIDRO LOPEZ VILLARREAL


JOSE ANGEL RODRIGUEZ CALVILLO


ROSA MARIA ZERTUCHE CEDILLO

ROSA MA. ESPINOSA LOPEZ