



Gobierno Municipal
2014-2017

Presidencia Municipal De Saltillo
Estado de Flujo de Efectivo
Del 01 de Julio al 30 de Septiembre de 2016



Concepto	2016	2015
Flujos de Efectivo de Actividades de Operación		
Origen	\$1,741,358,323.25	\$1,727,762,511.42
IMPUESTOS	113,442,069.14	55,872,530.72
CUOTAS Y APORTACIONES DE SEGURIDAD SOCIAL	0.00	0.00
CONTRIBUCIONES DE MEJORAS	2,222,475.64	1,627,470.05
DERECHOS	42,123,362.59	67,669,498.46
PRODUCTOS DE TIPO CORRIENTE	1,645,029.83	7,839,614.12
APROVECHAMIENTOS DE TIPO CORRIENTE	21,171,999.58	26,498,145.29
INGRESOS POR VENTA DE BIENES Y SERVICIOS	0.00	0.00
INGRESOS NO COMPRENDIDOS EN LAS FRACCIONES DE LA LEY DE INGRESOS CAUSADOS EN EJERCICIOS FISCALES ANTERIORES	0.00	0.00
PENDIENTES DE LIQUIDACIÓN O PAGO		
PARTICIPACIONES Y APORTACIONES	394,089,343.81	364,382,460.15
TRANSFERENCIAS, ASIGNACIONES, SUBSIDIOS Y OTRAS AYUDAS	0.00	0.00
OTROS ORIGENES DE OPERACIÓN	1,166,664,042.66	1,203,872,792.63
Aplicación	\$1,573,362,637.20	\$1,572,135,794.59
SERVICIOS PERSONALES	190,649,946.51	203,388,632.56
MATERIALES Y SUMINISTROS	36,072,634.90	39,054,133.33
SERVICIOS GENERALES	94,239,957.67	99,180,703.95
TRANSFERENCIAS INTERNAS Y ASIGNACIONES AL SECTOR PÚBLICO	0.00	0.00
TRANSFERENCIAS AL RESTO DEL SECTOR PÚBLICO	0.00	0.00
SUBSIDIOS Y SUBVENCIONES	46,968,353.35	57,491,290.04
AYUDAS SOCIALES	5,743,371.93	8,659,579.03
PENSIONES Y JUBILACIONES	0.00	0.00
TRANSFERENCIAS A FIDEICOMISOS, MANDATOS Y CONTRATOS ANÁLOGOS	0.00	0.00
TRANSFERENCIAS A LA SEGURIDAD SOCIAL	0.00	0.00
DONATIVOS	0.00	0.00
TRANSFERENCIAS AL EXTERIOR	0.00	0.00
PARTICIPACIONES	0.00	0.00
APORTACIONES	0.00	0.00
CONVENIOS	0.00	0.00
OTROS APLICACIONES DE OPERACIÓN	1,199,688,372.84	1,164,361,455.68
FLUJOS NETOS DE EFECTIVO POR ACTIVIDADES DE OPERACIÓN	\$167,995,686.05	\$155,626,716.83
Flujos de Efectivo de las Actividades de Inversión		
Origen	0.00	0.00
BIENES INMUEBLES, INFRAESTRUCTURA Y CONSTRUCCIONES EN PROCESO	0.00	0.00
BIENES MUEBLES	0.00	0.00
OTROS ORIGENES DE INVERSIÓN	0.00	0.00
Aplicación	51,644,912.68	176,097,116.37
BIENES INMUEBLES, INFRAESTRUCTURA Y CONSTRUCCIONES EN PROCESO	25,897,829.77	136,019,622.33
BIENES MUEBLES	302,801.67	15,126,566.76
OTROS ORIGENES DE INVERSIÓN	25,444,281.24	24,950,927.28
FLUJOS NETOS DE EFECTIVO POR ACTIVIDADES DE INVERSIÓN	-51,644,912.68	-176,097,116.37
Flujos de Efectivo de las Actividades de Financiamiento		
Origen	0.00	0.00
ENDEUDAMIENTO NETO	0.00	0.00
EXTERNO	0.00	0.00
Aplicación	0.00	0.00
SERVICIOS DE LA DEUDA	0.00	0.00
INTERNO	0.00	0.00
EXTERNO	0.00	0.00
FLUJOS NETOS DE EFECTIVO POR ACTIVIDADES DE FINANCIAMIENTO	\$0.00	\$0.00
Incremento/Disminución Neta en el Efectivo y Equivalentes al Efectivo	\$116,350,773.37	-\$20,470,399.54
Efectivo y Equivalentes al inicio del Ejercicio	\$165,503,462.75	\$223,430,397.01
Efectivo y Equivalentes al Efectivo al final del Ejercicio	\$281,854,236.12	\$202,959,997.47



Gobierno Municipal
2014-2017

Presidencia Municipal De Saltillo
Estado de Flujo de Efectivo
Del 01 de Julio al 30 de Septiembre de 2016




Concepto


2016

2015


Bajo protesta de decir verdad declaramos que los Estados Financieros y sus notas, son razonablemente correctos y son responsabilidad del emisor.




LUIS ERNESTO RAMOS GUTIERREZ



JOSE ANGEL RODRIGUEZ CALVILLO



ROSA MA. ESPINOSA LOPEZ



ISIDRO LOPEZ VILLAREAL



ROSA MARIA ZERTUCHE CEDILLO