





Gobierno Municipal
2014-2017

Presidencia Municipal De Saltillo
Estado Analítico del Ejercicio del Presupuesto de Egresos
Egresos por Clasificación por Objeto del Gasto
Del 01 de Octubre al 31 de Diciembre de 2016

SALTILLO
SÍPUEDE

Concepto	Egresos					Subejercicio
	Aprobado	Ampliaciones y Reducciones	Modificado	Devengado	Pagado	
SERVICIOS PERSONALES						
REMUNERACIONES AL PERSONAL DE CARÁCTER PERMANENTE	\$278,885,311.00	\$82,130.39	\$278,767,441.39	\$281,506,794.56	\$281,925,266.30	-\$2,739,353.17
REMUNERACIONES AL PERSONAL DE CARÁCTER TRANSITORIO	154,829,829.00	-14,663,862.40	140,165,966.60	141,336,374.71	141,601,028.84	-1,170,408.11
REMUNERACIONES ADICIONALES Y ESPECIALES	0.00	10,061,918.99	10,061,918.99	10,104,734.19	10,122,722.21	-42,815.20
SEGURIDAD SOCIAL	100,101,512.00	-2,197,821.18	97,903,690.82	98,093,130.75	98,240,858.76	-189,439.93
OTRAS PRESTACIONES SOCIALES Y ECONÓMICAS	13,686,969.00	2,368,475.88	16,055,444.88	17,229,287.81	17,229,287.81	-1,173,842.93
PAGO DE ESTÍMULOS A SERVIDORES PÚBLICOS	8,444,394.00	-3,196,905.25	5,247,488.75	5,354,562.75	5,342,664.33	-107,074.00
	1,622,607.00	7,710,324.35	9,332,931.35	9,388,704.35	9,388,704.35	-55,773.00
MATERIALES Y SUMINISTROS	-\$21,540,254.00	-\$38,389,328.25	\$59,909,582.25	\$60,927,965.07	\$61,682,852.79	-\$1,018,382.82
MATERIALES DE ADMINISTRACIÓN, EMISIÓN DE DOCUMENTOS Y ARTÍCULOS OFICIALES	423,620.00	1,659,380.01	2,083,000.01	2,984,245.10	2,497,441.57	-901,245.09
ALIMENTOS Y UTENSILIOS	587,886.00	1,090,768.16	1,678,654.16	2,145,794.44	1,729,930.30	-467,140.28
MATERIAS PRIMAS Y MATERIALES DE PRODUCCIÓN Y COMERCIALIZACIÓN	0.00	0.00	0.00	0.00	0.00	0.00
MATERIALES Y ARTÍCULOS DE CONSTRUCCIÓN Y DE REPARACIÓN	670,754.00	2,018,813.67	2,689,567.67	2,378,458.58	1,842,898.94	311,109.09
PRODUCTOS QUÍMICOS, FARMACÉUTICOS Y DE LABORATORIO	7,617,451.00	1,403,934.32	9,021,385.32	8,203,944.14	7,977,924.04	817,441.18
COMBUSTIBLES, LUBRICANTES Y ADITIVOS	10,186,696.00	7,460,049.39	17,646,747.39	17,422,544.96	20,435,334.37	224,202.43
VESTUARIO, BLANCOS, PRENDAS DE PROTECCIÓN Y ARTÍCULOS DEPORTIVOS	535,443.00	10,760,905.04	11,296,348.04	11,190,492.48	10,457,785.30	105,655.56
MATERIALES Y SUMINISTROS PARA SEGURIDAD	905,973.00	11,298,124.84	12,204,097.84	12,204,097.84	12,321,359.92	0.00
HERRAMIENTAS, REFACCIONES Y ACCESORIOS MENORES	612,429.00	2,677,352.82	3,289,781.82	4,398,387.53	4,420,178.35	-1,108,605.71
SERVICIOS GENERALES	\$96,068,781.00	\$23,722,057.95	\$119,790,838.95	\$127,603,023.72	\$118,411,400.46	-\$7,812,184.77
SERVICIOS BÁSICOS	49,350,931.00	-7,730,781.20	41,620,149.80	41,693,261.35	38,571,861.88	-73,111.55
SERVICIOS DE ARRENDAMIENTO	2,016,854.00	348,130.99	2,365,984.99	3,219,780.58	3,530,888.70	-853,795.59
SERVICIOS PROFESIONALES, CIENTÍFICOS, TÉCNICOS Y OTROS SERVICIOS	16,260,321.00	-4,818,535.65	11,441,785.35	11,993,691.32	13,170,460.59	-551,905.97
SERVICIOS FINANCIEROS, BANCARIOS Y COMERCIALES	159,614.00	1,514,980.26	2,274,594.26	2,247,914.26	4,063,386.00	26,680.00
SERVICIOS DE INSTALACIÓN, REPARACIÓN-MANTENIMIENTO Y CONSERVACIÓN	2,009,352.00	5,591,010.25	7,600,362.25	8,149,991.66	7,233,096.26	-549,629.41

ctaPub_ClasifporObjetoGasto.rpt   



Gobierno Municipal
2014-2017

Presidencia Municipal De Saltillo
Estado Analítico del Ejercicio del Presupuesto de Egresos
Egresos por Clasificación por Objeto del Gasto
Del 01 de Octubre al 31 de Diciembre de 2016

SALTILLO
SÍPUEDE

Concepto	Egresos					Subejercicio
	Aprobado	Ampliaciones y Reducciones	Modificado	Devengado	Pagado	
SERVICIOS DE COMUNICACIÓN SOCIAL Y PUBLICIDAD	14,064,650.00	4,650,348.13	18,714,998.13	21,193,576.73	18,618,859.76	-2,478,578.60
SERVICIOS DE TRASLADO Y VIÁTICOS	454,598.00	412,442.09	867,040.09	875,718.20	874,487.20	-8,678.11
SERVICIOS OFICIALES	2,323,271.00	447,967.94	2,771,238.94	2,794,769.02	2,686,293.87	-23,530.08
OTROS SERVICIOS GENERALES	8,829,190.00	23,305,495.14	32,134,685.14	35,434,320.59	29,662,066.20	-3,299,635.45
TRANSFERENCIAS, ASIGNACIONES, SUBSIDIOS Y OTRAS AYUDAS	\$63,760,340.00	-\$4,535,361.92	\$59,224,978.08	\$61,839,869.23	\$66,766,627.05	-\$2,614,891.15
SUBSIDIOS Y SUBVENCIONES	59,451,301.00	-8,432,241.10	51,019,059.90	51,215,184.90	55,349,014.15	-196,125.00
AYUDAS SOCIALES	4,309,039.00	3,896,879.18	8,205,918.18	10,624,684.33	11,407,612.90	-2,418,766.15
BIENES MUEBLES, INMUEBLES E INTANGIBLES	\$3,973,489.00	\$40,969,248.52	\$44,942,737.52	\$44,806,961.68	\$45,058,449.24	\$135,775.84
MOBILIARIO Y EQUIPO DE ADMINISTRACIÓN	34,132.00	7,231,618.02	7,265,750.02	7,047,631.59	7,181,729.12	218,118.43
MOBILIARIO Y EQUIPO EDUCACIONAL Y RECREATIVO	13,500.00	179,527.99	193,027.99	136,996.00	144,178.44	56,031.99
EQUIPO E INSTRUMENTAL MÉDICO Y DE LABORATORIO	0.00	44,544.00	44,544.00	68,397.08	110,455.20	-23,853.08
VEHÍCULOS Y EQUIPO DE TRANSPORTE	1,418,630.00	22,560,222.12	23,978,852.12	23,978,852.12	23,669,519.12	0.00
EQUIPO DE DEFENSA Y SEGURIDAD	-501,773.00	501,773.00	0.00	0.00	0.00	0.00
MAQUINARIA, OTROS EQUIPOS Y HERRAMIENTAS	9,000.00	13,336,287.23	13,345,287.23	13,459,808.73	13,837,291.20	-114,521.50
BIENES INMUEBLES	3,000,000.00	-3,000,000.00	0.00	0.00	0.00	0.00
ACTIVOS INTANGIBLES	0.00	115,276.16	115,276.16	115,276.16	115,276.16	0.00
INVERSIÓN PÚBLICA	\$79,385,139.00	\$117,051,999.95	\$196,437,138.95	\$331,079,383.48	\$309,339,893.65	-\$134,642,244.53
OBRA PÚBLICA EN BIENES DE DOMINIO PÚBLICO	31,882,305.00	99,362,366.45	131,244,671.45	265,779,624.83	253,809,356.62	-134,534,953.38
OBRA PÚBLICA EN BIENES PROPIOS	21,502,836.00	17,584,057.69	39,086,893.69	39,194,184.84	29,424,963.22	-107,291.15
PROYECTOS PRODUCTIVOS Y ACCIONES DE FOMENTO	25,995,998.00	105,575.81	26,105,573.81	26,105,573.81	26,105,573.81	0.00
INVERSIONES FINANCIERAS Y OTRAS PROVISIONES	\$23,578,731.00	-\$23,578,731.00	\$0.00	\$0.00	\$0.00	\$0.00
PROVISIONES PARA CONTINGENCIAS Y OTRAS EROGACIONES ESPECIALES	23,578,731.00	-23,578,731.00	0.00	0.00	0.00	0.00
Total	\$566,992,045.00	\$192,080,672.14	\$759,072,717.14	\$907,763,997.74	\$883,174,489.49	-\$148,691,280.60

[Firma]

[Firma]

[Firma]