


Gobierno Municipal
2014-2017

Presidencia Municipal de Saltillo
ESTADO DE ACTIVIDADES
Del 1 de octubre al 31 de diciembre de 2016

SALTILLO
SÍ PUEDE

| | 2016 | 2016 | 2015 | Nivel 4 2015 |
|---|----------------|---------|----------------|-----------------|
| INGRESOS Y OTROS BENEFICIOS | 636,005,311.69 | 100.00% | 534,591,147.38 | 100.00% |
| INGRESOS DE GESTIÓN | 191,544,656.36 | 23.15% | 157,919,725.42 | 22.80% |
| IMPUESTOS | 104,863,109.31 | 11.25% | 76,754,541.78 | 9.98% |
| Impuestos Sobre los Ingresos | 0.00 | | 0.00 | |
| IMPUESTOS SOBRE EL PATRIMONIO | 103,945,888.59 | | 75,670,796.69 | |
| Impuestos Sobre la Producción, el Consumo y las Transacciones | 0.00 | | 0.00 | |
| IMPUESTOS AL COMERCIO EXTERIOR | 0.00 | | 0.00 | |
| IMPUESTOS SOBRE NÓMINAS Y ASIMILABLES | 0.00 | | 0.00 | |
| IMPUESTOS ECOLÓGICOS | 0.00 | | 0.00 | |
| ACCESORIOS DE IMPUESTOS | 49,918.56 | | 150,402.90 | |
| OTROS IMPUESTOS | 887,302.16 | | 933,342.19 | |
| CUOTAS Y APORTACIONES DE SEGURIDAD SOCIAL | 0.00 | 0.00% | 0.00 | 0.00% |
| APORTACIONES PARA FONDOS DE VIVIENDA | 0.00 | | 0.00 | |
| CUOTAS PARA EL SEGURO SOCIAL | 0.00 | | 0.00 | |
| CUOTAS DE AHORRO PARA EL RETIRO | 0.00 | | 0.00 | |
| ACCESORIOS DE CUOTAS Y APORTACIONES DE SEGURIDAD SOCIAL | 0.00 | | 0.00 | |
| OTRAS CUOTAS Y APORTACIONES PARA LA SEGURIDAD SOCIAL | 0.00 | | 0.00 | |
| CONTRIBUCIONES DE MEJORAS | 2,782,532.15 | 0.27% | 2,011,482.62 | 0.24% |
| Contribuciones de Mejoras por Obras Públicas | 2,782,532.15 | | 2,011,482.62 | |
| DERECHOS | 64,855,724.71 | 5.85% | 52,282,248.80 | 5.79% |
| DERECHOS POR EL USO, GOCE, APROVECHAMIENTO O EXPLOTACIÓN DE BIENES DE DOMINIO PÚBLICO | 7.00 | | 134.00 | |
| DERECHOS A LOS HIDROCARBUROS | 0.00 | | 0.00 | |
| DERECHOS POR PRESTACIÓN DE SERVICIOS | 47,983,468.45 | | 38,038,312.67 | |
| ACCESORIOS DE DERECHOS | 232,407.88 | | 233,771.63 | |
| OTROS DERECHOS | 16,639,841.38 | | 14,010,030.50 | |
| PRODUCTOS DE TIPO CORRIENTE | 2,436,411.10 | 0.21% | 2,662,558.86 | 0.28% |
| PRODUCTOS DERIVADOS DEL USO Y APROVECHAMIENTO DE BIENES NO SUJETOS A RÉGIMEN DE DOMINIO PÚBLICO | 1,022,427.32 | | 1,846,170.01 | |
| ENAJENACIÓN DE BIENES MUEBLES NO SUJETOS A SER INVENTARIADOS | 0.00 | | 0.00 | |
| ACCESORIOS DE PRODUCTOS | 9,226.88 | | 24,800.24 | |
| OTROS PRODUCTOS QUE GENERAN INGRESOS CORRIENTES | 1,404,756.90 | | 791,588.61 | |
| APROVECHAMIENTOS DE TIPO CORRIENTE | 16,586,879.09 | 1.39% | 24,208,893.36 | 2.46% |
| INCENTIVOS DERIVADOS DE LA COLABORACIÓN FISCAL | 0.00 | | 0.00 | |
| MULTAS | 0.00 | | 0.00 | |
| INDEMNIZACIONES | 0.00 | | 0.00 | |
| REINTEGROS | 0.00 | | 0.00 | |
| APROVECHAMIENTOS PROVENIENTES DE OBRAS PÚBLICAS | 0.00 | | 0.00 | |
| APROVECHAMIENTOS POR PARTICIPACIONES DERIVADAS DE LA APLICACIÓN DE LEYES | 0.00 | | 0.00 | |
| APROVECHAMIENTOS POR APORTACIONES Y COOPERACIONES | 289,663.90 | | 0.00 | |
| ACCESORIOS DE APROVECHAMIENTOS | 0.00 | | 0.00 | |
| OTROS APROVECHAMIENTOS | 16,297,215.19 | | 24,208,893.36 | |
| INGRESOS POR VENTA DE BIENES Y SERVICIOS | 0.00 | 0.00% | 0.00 | 0.00% |
| Ingresos por Venta de Mercancías | 0.00 | | 0.00 | |
| INGRESOS POR VENTA DE BIENES Y SERVICIOS PRODUCIDOS EN ESTABLECIMIENTOS DEL GOBIERNO | 0.00 | | 0.00 | |
| INGRESOS POR VENTA DE BIENES Y SERVICIOS DE ORGANISMOS DESCENTRALIZADOS | 0.00 | | 0.00 | |
| INGRESOS DE OPERACIÓN DE ENTIDADES PARAESTATALES EMPRESARIALES Y NO FINANCIERAS | 0.00 | | 0.00 | |




Gobierno Municipal
2014-2017

Presidencia Municipal de Saltillo
ESTADO DE ACTIVIDADES
Del 1 de octubre al 31 de diciembre de 2016

**SALTILLO
SÍ PUEDE**

| | 2016 | 2016 | 2015 | 2015 |
|---|----------------|--------|----------------|--------|
| Nivel 4 | | | | |
| Ingresos no Comprendidos en las Fracciones de la Ley de Ingresos Causados en Ejercicios Fiscales Anteriores Pendientes de Liquidación o Pago | 0.00 | 0.00% | 0.00 | 0.00% |
| IMPUESTOS NO COMPRENDIDOS EN LAS FRACCIONES DE LA LEY DE INGRESOS CAUSADOS EN EJERCICIOS FISCALES ANTERIORES PENDIENTES DE LIQUIDACIÓN O PAGO | 0.00 | | 0.00 | |
| Contribuciones de Mejoras, Derechos, Productos y Aprovechamientos no Comprendidos en las Fracciones de la Ley de Ingresos Causados en Ejercicios Fiscales Anteriores Pendientes de Liquidación o Pago | 0.00 | | 0.00 | |
| PARTICIPACIONES, APORTACIONES, TRANSFERENCIAS, ASIGNACIONES, SUBSIDIOS Y OTRAS AYUDAS | 444,458,890.73 | 26.85% | 376,671,421.96 | 27.20% |
| PARTICIPACIONES Y APORTACIONES | 444,458,890.73 | 21.17% | 376,671,421.96 | 21.38% |
| PARTICIPACIONES | 356,957,157.70 | | 337,416,039.32 | |
| APORTACIONES | 0.00 | | 0.00 | |
| CONVENIOS | 87,501,733.03 | | 39,255,382.64 | |
| TRANSFERENCIAS, ASIGNACIONES, SUBSIDIOS Y OTRAS AYUDAS | 0.00 | 0.00% | 0.00 | 0.00% |
| Transferencias Internas y Asignaciones del Sector Público | 0.00 | | 0.00 | |
| Transferencias del Sector Público | 0.00 | | 0.00 | |
| SUBSIDIOS Y SUBVENCIONES | 0.00 | | 0.00 | |
| AYUDAS SOCIALES | 0.00 | | 0.00 | |
| PENSIONES Y JUBILACIONES | 0.00 | | 0.00 | |
| Transferencias del Exterior | 0.00 | | 0.00 | |
| OTROS INGRESOS Y BENEFICIOS | 1,764.60 | 0.00% | 0.00 | 0.00% |
| INGRESOS FINANCIEROS | 0.00 | 0.00% | 0.00 | 0.00% |
| Intereses Ganados de Valores, Créditos, Bonos y Otros. | 0.00 | | 0.00 | |
| OTROS INGRESOS FINANCIEROS | 0.00 | | 0.00 | |
| INCREMENTO POR VARIACIÓN DE INVENTARIOS | 0.00 | 0.00% | 0.00 | 0.00% |
| Incremento por Variación de Inventarios de Mercancías para Venta | 0.00 | | 0.00 | |
| INCREMENTO POR VARIACIÓN DE INVENTARIOS DE MERCANCIAS TERMINADAS | 0.00 | | 0.00 | |
| INCREMENTO POR VARIACIÓN DE INVENTARIOS DE MERCANCIAS EN PROCESO DE ELABORACIÓN | 0.00 | | 0.00 | |
| INCREMENTO POR VARIACIÓN DE INVENTARIOS DE MATERIAS PRIMAS, MATERIALES Y SUMINISTROS PARA PRODUCCIÓN | 0.00 | | 0.00 | |
| INCREMENTO POR VARIACIÓN DE ALMACÉN DE MATERIAS PRIMAS, MATERIALES Y SUMINISTROS DE CONSUMO | 0.00 | | 0.00 | |
| Disminución del Exceso de Estimaciones por Pérdida o Deterioro u Obsolescencia | 0.00 | 0.00% | 0.00 | 0.00% |
| Disminución del Exceso de Estimaciones por Pérdida o Deterioro u Obsolescencia | 0.00 | | 0.00 | |
| Disminución del Exceso de Provisiones | 0.00 | 0.00% | 0.00 | 0.00% |
| Disminución del Exceso en Provisiones | 0.00 | | 0.00 | |
| Otros Ingresos y Beneficios Varios | 1,764.60 | 0.00% | 0.00 | 0.00% |
| Otros Ingresos de Ejercicios Anteriores | 0.00 | | 0.00 | |
| Bonificaciones y Descuentos Obtenidos | 0.00 | | 0.00 | |
| Diferencias por Tipo de Cambio a Favor en Efectivo y Equivalentes | 0.00 | | 0.00 | |
| Diferencias de Cotizaciones a Favor en Valores Negociables | 0.00 | | 0.00 | |
| Resultado por Posición Monetaria | 0.00 | | 0.00 | |
| Utilidades por Participación Patrimonial | 0.00 | | 0.00 | |
| Otros Ingresos y Beneficios Varios | 1,764.60 | | 0.00 | |
| GASTOS Y OTRAS PÉRDIDAS | 705,869,460.61 | 21.72% | 722,421,484.19 | 25.25% |
| GASTOS DE FUNCIONAMIENTO | 470,037,783.24 | 12.64% | 473,380,485.05 | 14.20% |
| SERVICIOS PERSONALES | 281,506,794.56 | 7.04% | 291,593,963.48 | 8.04% |
| REMUNERACIONES AL PERSONAL DE CARÁCTER PERMANENTE | 141,336,374.71 | | 150,716,419.37 | |
| REMUNERACIONES AL PERSONAL DE CARÁCTER TRANSITORIO | 10,104,734.19 | | 8,813,033.58 | |
| REMUNERACIONES ADICIONALES Y ESPECIALES | 98,093,130.75 | | 100,229,898.85 | |




Gobierno Municipal
2014-2017

Presidencia Municipal de Saltillo
ESTADO DE ACTIVIDADES
Del 1 de octubre al 31 de diciembre de 2016

**SALTILLO
SÍ PUEDE**

Nivel 4

| | 2016 | 2016 | 2015 | 2015 |
|--|----------------|-------|----------------|-------|
| SEGURIDAD SOCIAL | 17,229,287.81 | | 16,274,071.66 | |
| OTRAS PRESTACIONES SOCIALES Y ECONÓMICAS | 5,354,562.75 | | 6,221,050.72 | |
| Pago de Estímulos a Servidores Públicos | 9,388,704.35 | | 0.00 | |
| MATERIALES Y SUMINISTROS | 60,927,964.99 | 1.40% | 55,785,804.76 | 1.41% |
| MATERIALES DE ADMINISTRACIÓN, EMISIÓN DE DOCUMENTOS Y ARTÍCULOS OFICIALES | 2,984,245.05 | | 1,806,055.18 | |
| ALIMENTOS Y UTENSILIOS | 2,145,794.44 | | 2,103,920.46 | |
| MATERIAS PRIMAS Y MATERIALES DE PRODUCCIÓN Y COMERCIALIZACIÓN | 0.00 | | 0.00 | |
| MATERIALES Y ARTÍCULOS DE CONSTRUCCIÓN Y DE REPARACIÓN | 2,378,458.56 | | 4,146,581.05 | |
| PRODUCTOS QUÍMICOS, FARMACÉUTICOS Y DE LABORATORIO | 8,203,944.14 | | 14,096,177.98 | |
| COMBUSTIBLES, LUBRICANTES Y ADITIVOS | 17,422,544.96 | | 18,814,344.00 | |
| VESTUARIO, BLANCOS, PRENDAS DE PROTECCIÓN Y ARTÍCULOS DEPORTIVOS | 11,190,492.48 | | 9,640,891.42 | |
| MATERIALES Y SUMINISTROS PARA SEGURIDAD | 12,204,097.84 | | 842,359.64 | |
| HERRAMIENTAS, REFACCIONES Y ACCESORIOS MENORES | 4,398,387.52 | | 4,335,475.03 | |
| SERVICIOS GENERALES | 127,603,023.69 | 2.82% | 126,000,716.81 | 3.04% |
| SERVICIOS BÁSICOS | 41,693,261.35 | | 39,284,561.07 | |
| SERVICIOS DE ARRENDAMIENTO | 3,219,780.58 | | 3,636,800.08 | |
| SERVICIOS PROFESIONALES, CIENTÍFICOS Y TÉCNICOS Y OTROS SERVICIOS | 11,993,691.31 | | 24,581,041.32 | |
| SERVICIOS FINANCIEROS, BANCARIOS Y COMERCIALES | 2,247,914.26 | | 4,594,985.82 | |
| SERVICIOS DE INSTALACIÓN, REPARACIÓN, MANTENIMIENTO Y CONSERVACIÓN | 8,149,991.64 | | 3,202,089.03 | |
| SERVICIOS DE COMUNICACIÓN SOCIAL Y PUBLICIDAD | 21,193,576.73 | | 23,488,615.12 | |
| SERVICIOS DE TRASLADO Y VIÁTICOS | 875,718.20 | | 723,823.35 | |
| SERVICIOS OFICIALES | 2,794,769.03 | | 1,950,707.81 | |
| OTROS SERVICIOS GENERALES | 35,434,320.59 | | 24,538,093.21 | |
| TRANSFERENCIAS, ASIGNACIONES, SUBSIDIOS Y OTRAS AYUDAS | 61,839,869.22 | 1.31% | 75,053,498.80 | 1.73% |
| TRANSFERENCIAS INTERNAS Y ASIGNACIONES AL SECTOR PÚBLICO | 0.00 | 0.00% | 0.00 | 0.00% |
| ASIGNACIONES AL SECTOR PÚBLICO | 0.00 | | 0.00 | |
| TRANSFERENCIAS INTERNAS AL SECTOR PÚBLICO | 0.00 | | 0.00 | |
| TRANSFERENCIAS AL RESTO DEL SECTOR PÚBLICO | 0.00 | 0.00% | 0.00 | 0.00% |
| TRANSFERENCIAS A ENTIDADES PARAESTATALES | 0.00 | | 0.00 | |
| Transferencias a Entidades Federativas y Municipios | 0.00 | | 0.00 | |
| SUBSIDIOS Y SUBVENCIONES | 51,215,184.90 | 1.07% | 62,761,329.92 | 1.42% |
| SUBSIDIOS | 51,215,184.90 | | 62,761,329.92 | |
| SUBVENCIONES | 0.00 | | 0.00 | |
| AYUDAS SOCIALES | 10,624,684.32 | 0.22% | 12,292,168.88 | 0.27% |
| AYUDAS SOCIALES A PERSONAS | 5,923,891.71 | | 126,448.29 | |
| BECAS | 684,000.00 | | 804,500.00 | |
| AYUDAS SOCIALES A INSTITUCIONES | 4,016,792.61 | | 11,281,220.59 | |
| AYUDAS SOCIALES POR DESASTRES NATURALES Y OTROS SINIESTROS | 0.00 | | 80,000.00 | |
| PENSIONES Y JUBILACIONES | 0.00 | 0.00% | 0.00 | 0.00% |
| PENSIONES | 0.00 | | 0.00 | |
| JUBILACIONES | 0.00 | | 0.00 | |
| Otras Pensiones y Jubilaciones | 0.00 | | 0.00 | |
| Transferencias a Fideicomisos, Mandatos y Contratos Análogos | 0.00 | 0.00% | 0.00 | 0.00% |
| Transferencias a Fideicomisos, Mandatos y Contratos Análogos al Gobierno | 0.00 | | 0.00 | |
| Transferencias a Fideicomisos, Mandatos y Contratos Análogos a Entidades Paraestatales | 0.00 | | 0.00 | |
| Transferencias a la Seguridad Social | 0.00 | 0.00% | 0.00 | 0.00% |




Gobierno Municipal
2014-2017

Presidencia Municipal de Saltillo
ESTADO DE ACTIVIDADES
Del 1 de octubre al 31 de diciembre de 2016

**SALTILLO
SÍ PUEDE**

| | 2016 | 2016 | 2015 | 2015 |
|---|---------------|-------|------|---------|
| | | | | Nivel 4 |
| Transferencias por Obligaciones de Ley | 0.00 | | 0.00 | |
| DONATIVOS | 0.00 | 0.00% | 0.00 | 0.00% |
| DONATIVOS A INSTITUCIONES SIN FINES DE LUCRO | 0.00 | | 0.00 | |
| DONATIVOS A ENTIDADES FEDERATIVAS Y MUNICIPIOS | 0.00 | | 0.00 | |
| Donativos a Fideicomiso, Mandatos y Contratos Análogos Privados | 0.00 | | 0.00 | |
| Donativos a Fideicomiso, Mandatos y Contratos Análogos Estatales | 0.00 | | 0.00 | |
| DONATIVOS INTERNACIONALES | 0.00 | | 0.00 | |
| TRANSFERENCIAS AL EXTERIOR | 0.00 | 0.00% | 0.00 | 0.00% |
| TRANSFERENCIAS AL EXTERIOR A GOBIERNOS EXTRANJEROS Y ORGANISMOS INTERNACIONALES | 0.00 | | 0.00 | |
| TRANSFERENCIAS AL SECTOR PRIVADO EXTERNO | 0.00 | | 0.00 | |
| PARTICIPACIONES Y APORTACIONES | 0.00 | 0.00% | 0.00 | 0.00% |
| PARTICIPACIONES | 0.00 | 0.00% | 0.00 | 0.00% |
| PARTICIPACIONES DE LA FEDERACIÓN A ENTIDADES FEDERATIVAS Y MUNICIPIOS | 0.00 | | 0.00 | |
| PARTICIPACIONES DE LAS ENTIDADES FEDERATIVAS A LOS MUNICIPIOS | 0.00 | | 0.00 | |
| APORTACIONES | 0.00 | 0.00% | 0.00 | 0.00% |
| APORTACIONES DE LA FEDERACIÓN A ENTIDADES FEDERATIVAS Y MUNICIPIOS | 0.00 | | 0.00 | |
| APORTACIONES DE LAS ENTIDADES FEDERATIVAS A LOS MUNICIPIOS | 0.00 | | 0.00 | |
| CONVENIOS | 0.00 | 0.00% | 0.00 | 0.00% |
| CONVENIOS DE REASIGNACIÓN | 0.00 | | 0.00 | |
| CONVENIOS DE DESCENTRALIZACIÓN Y OTROS | 0.00 | | 0.00 | |
| INTERESES, COMISIONES Y OTROS GASTOS DE LA DEUDA PÚBLICA | 0.00 | 0.00% | 0.00 | 0.00% |
| INTERESES DE LA DEUDA PÚBLICA | 0.00 | 0.00% | 0.00 | 0.00% |
| INTERESES DE LA DEUDA PÚBLICA INTERNA | 0.00 | | 0.00 | |
| INTERESES DE LA DEUDA PÚBLICA EXTERNA | 0.00 | | 0.00 | |
| COMISIONES DE LA DEUDA PÚBLICA | 0.00 | 0.00% | 0.00 | 0.00% |
| COMISIONES DE LA DEUDA PÚBLICA INTERNA | 0.00 | | 0.00 | |
| COMISIONES DE LA DEUDA PÚBLICA EXTERNA | 0.00 | | 0.00 | |
| GASTOS DE LA DEUDA PÚBLICA | 0.00 | 0.00% | 0.00 | 0.00% |
| GASTOS DE LA DEUDA PÚBLICA INTERNA | 0.00 | | 0.00 | |
| GASTOS DE LA DEUDA PÚBLICA EXTERNA | 0.00 | | 0.00 | |
| COSTO POR COBERTURAS | 0.00 | 0.00% | 0.00 | 0.00% |
| Costo por Coberturas | 0.00 | | 0.00 | |
| APOYOS FINANCIEROS | 0.00 | 0.00% | 0.00 | 0.00% |
| APOYOS FINANCIEROS A INTERMEDIARIOS | 0.00 | | 0.00 | |
| APOYO FINANCIEROS A AHORRADORES Y DEUDORES DEL SISTEMA FINANCIERO NACIONAL | 0.00 | | 0.00 | |
| OTROS GASTOS Y PÉRDIDAS EXTRAORDINARIAS | 23,563,163.27 | 0.48% | 0.00 | 0.00% |
| Estimaciones, Depreciaciones, Deterioros, Obsolescencia y Amortizaciones | 0.00 | 0.00% | 0.00 | 0.00% |
| Estimaciones por Pérdida o Deterioro de Activos Circulantes | 0.00 | | 0.00 | |
| Estimaciones por Pérdida o Deterioro de Activo no Circulante | 0.00 | | 0.00 | |
| DEPRECIACIÓN DE BIENES INMUEBLES | 0.00 | | 0.00 | |
| DEPRECIACIÓN DE INFRAESTRUCTURA | 0.00 | | 0.00 | |
| DEPRECIACIÓN DE BIENES MUEBLES | 0.00 | | 0.00 | |
| DETERIORO DE LOS ACTIVOS BIOLÓGICOS | 0.00 | | 0.00 | |
| AMORTIZACIÓN DE ACTIVOS INTANGIBLES | 0.00 | | 0.00 | |
| Disminución de Bienes por pérdida, obsolescencia y deterioro | 0.00 | | 0.00 | |



Gobierno Municipal
2014-2017

Presidencia Municipal de Saltillo
ESTADO DE ACTIVIDADES
Del 1 de octubre al 31 de diciembre de 2016

**SALTILLO
SÍ PUEDE**

| | 2016 | 2016 | 2015 | Nivel 4 2015 |
|--|-----------------------|-------|------------------------|-----------------|
| Provisiones | 0.00 | 0.00% | 0.00 | 0.00% |
| PROVISIONES DE PASIVOS A CORTO PLAZO | 0.00 | | 0.00 | |
| PROVISIONES DE PASIVOS A LARGO PLAZO | 0.00 | | 0.00 | |
| DISMINUCIÓN DE INVENTARIOS | 0.00 | 0.00% | 0.00 | 0.00% |
| Disminución de Inventarios de Mercancías para Venta | 0.00 | | 0.00 | |
| DISMINUCIÓN DE INVENTARIOS DE MERCANCÍAS TERMINADAS | 0.00 | | 0.00 | |
| DISMINUCIÓN DE INVENTARIOS DE MERCANCÍAS EN PROCESO DE ELABORACIÓN | 0.00 | | 0.00 | |
| DISMINUCIÓN DE INVENTARIOS DE MATERIAS PRIMAS, MATERIALES Y SUMINISTROS PARA PRODUCCIÓN | 0.00 | | 0.00 | |
| DISMINUCIÓN DE ALMACÉN DE MATERIALES Y SUMINISTROS DE CONSUMO | 0.00 | | 0.00 | |
| Aumento por Insuficiencia de Estimaciones por Pérdida o Deterioro u Obsolescencia | 0.00 | 0.00% | 0.00 | 0.00% |
| Aumento por Insuficiencia de Estimaciones por Pérdida o Deterioro u Obsolescencia | 0.00 | | 0.00 | |
| Aumento por Insuficiencia de Provisiones | 0.00 | 0.00% | 0.00 | 0.00% |
| Aumento por Insuficiencia de Provisiones | 0.00 | | 0.00 | |
| OTROS GASTOS | 23,561,398.67 | 0.48% | 0.00 | 0.00% |
| OTROS GASTOS VARIOS | 23,561,398.67 | | 0.00 | |
| Otros Gastos | 1,764.60 | 0.00% | 0.00 | 0.00% |
| Gastos de Ejercicios Anteriores | 0.00 | | 0.00 | |
| Pérdidas por Responsabilidades | 0.00 | | 0.00 | |
| Bonificaciones y Descuentos Otorgados | 0.00 | | 0.00 | |
| Diferencias por Tipo de Cambio Negativas en Efectivo y Equivalentes | 0.00 | | 0.00 | |
| Diferencias de Cotizaciones Negativas en Valores Negociables | 0.00 | | 0.00 | |
| Resultado por Posición Monetaria | 0.00 | | 0.00 | |
| Pérdidas por Participación Patrimonial | 0.00 | | 0.00 | |
| Otros Gastos Varios | 1,764.60 | | 0.00 | |
| INVERSIÓN PÚBLICA | 150,428,644.88 | 2.97% | 173,987,500.34 | 3.73% |
| Inversión Pública no Capitalizable | 150,428,644.88 | 2.88% | 173,987,500.34 | 3.59% |
| Construcción en Bienes no Capitalizable | 150,428,644.88 | | 173,987,500.34 | |
| AHORRO/DESAHORRO NETO DEL EJERCICIO | -69,864,148.92 | | -187,830,336.81 | -3.89% |

NOTAS

DESGLOSE


EA NOTA 1, EA NOTA 2, EA NOTA 3.

GESTION

NOTA 1, NOTA 2, NOTA 3, NOTA 4, NOTA 5, NOTA 6, NOTA 7, NOTA 8, NOTA 9, NOTA 10, NOTA 11, NOTA 12, NOTA 13, NOTA 14, NOTA 15, NOTA 16, NOTA 17.

MEMORIA

NOTA DE MEMORIA 1 Y 2.



Gobierno Municipal
2014-2017

Presidencia Municipal de Saltillo
ESTADO DE ACTIVIDADES
Del 1 de octubre al 31 de diciembre de 2016

**SALTILLO
SÍ PUEDE**

Nivel 4

2016

2016

2015

2015

Bajo protesta de decir verdad declaramos que los Estados Financieros y sus notas, son razonablemente correctos y son responsabilidad del emisor.

LUIS ERNESTO RAMOS GUTIERREZ

ISIDRO LOPEZ VILLARREAL

JOSE ANGEL RODRIGUEZ CALVILLO

ROSA MA. ESPINOSA LOPEZ

ROSA MARIA ZERTUCHE CEDILLO