

**MUNICIPIO DE SALTILLO COAHUILA**

**DICTAMEN FINANCIERO  
01 DE ENERO AL 31 DE DICIEMBRE 2016**

## MUNICIPIO DE SALTILLO COAHUILA

### INDICE

1.- Dictamen Financiero

2.- Estado de Situación Financiera

3.- Estado de Actividades

#### Anexos

3.1 Análisis de servicios personales

3.2 Análisis de materiales y suministros

3.3 Análisis de servicios generales

4.- Estado de Variaciones en el Patrimonio de la Hacienda Pública

5.- Estado de Flujos de Efectivo

6.- Notas a los Estados Financieros

# ZERTUCHE HINOJOSA Y ASOCIADOS

CONTADORES PUBLICOS



## INFORME DE LOS AUDITORES INDEPENDIENTES

### AL R. AYUNTAMIENTO DE SALTILLO COAHUILA

Hemos examinado el estado de situación financiera del **Municipio de Saltillo Coahuila**, al 31 de diciembre de 2016 y los correspondientes estados de actividades, de variaciones en el patrimonio de la hacienda pública y de flujos de efectivos que le son relativos por el periodo comprendido del 01 de enero al 31 de diciembre de 2016, así como un resumen de las políticas contables significativas y otra información explicativa.

#### Responsabilidad de la administración

La administración es responsable de la preparación y presentación razonable de los estados financieros adjuntos de conformidad con la Guía Contabilizadora del Sistema Integral de Información Financiera Municipal del Estado de Coahuila de Zaragoza "Guía Contabilizadora", así como del control interno que la administración considere necesario para permitir la preparación de los estados financieros libres de desviaciones significativas debido a fraude o error. La Guía Contabilizadora, principalmente se refiere a los movimientos de efectivo cobrado y/o pagado; consecuentemente implica reconocer los ingresos en el momento en que estos son cobrados y los egresos en el momento que se autoriza el pago de los mismos.

#### Responsabilidad del auditor

Mi responsabilidad es expresar una opinión sobre los estados financieros adjuntos basada en mi auditoría. He llevado a cabo la auditoría de conformidad con las Normas Internacionales de Auditoría. Dichas normas exigen que cumpla con requerimientos de ética, así como que planifique y ejecute la auditoría con el fin de obtener una seguridad razonable sobre si los estados financieros están libres de desviaciones significativas.

Una auditoría conlleva la aplicación de procedimientos para obtener evidencia de auditoría sobre los importes y la información revelada en los estados financieros. Los procedimientos seleccionados dependen del juicio del auditor, incluida la evaluación de los riesgos de desviaciones significativas en los estados financieros debido a fraude o error. Al efectuar dichas evaluaciones del riesgo, el auditor tiene en cuenta el control interno relevante para la preparación y presentación razonable por parte de la Entidad de los estados financieros, con el fin de diseñar los procedimientos de auditoría que sean adecuados en función a las circunstancias, y no con la finalidad de expresar una opinión sobre la eficacia del control interno de la Entidad. Una auditoría también incluye la evaluación de lo adecuado de las

# ZERTUCHE HINOJOSA Y ASOCIADOS

## CONTADORES PUBLICOS



políticas contables aplicadas y de la razonabilidad de las estimaciones contables realizadas por la administración, así como la evaluación de la presentación de los estados financieros en su conjunto.

Considero que la evidencia de auditoría que he obtenido, proporciona una base suficiente y adecuada para sustentar mi opinión.

### Opinión

En mi opinión, los estados financieros presentan razonablemente, en todos sus aspectos importantes, la situación financiera del **Municipio de Saltillo Coahuila**, al 31 de diciembre de 2016, así como los resultados de sus operaciones, las variaciones en el patrimonio de la hacienda pública y los flujos de efectivo, correspondientes al período terminado en esa fecha, de conformidad con la Guía Contabilizadora del Sistema Integral de Información Financiera Municipal del Estado de Coahuila de Zaragoza, que se describe en la nota 2a) a los estados financieros.

### Otros asuntos

Sin que esto tenga efecto en nuestra opinión, hacemos énfasis sobre la nota 2a, a los estados financieros adjuntos, en la que se describen las bases contables utilizadas para la preparación de los mismos. Los estados financieros se preparan para que la administración del Municipio de Saltillo Coahuila, cumpla con la Ley de Fiscalización del Estado de Coahuila, por lo tanto dicha información sólo se utiliza para la Administración del Municipio de Saltillo Coahuila.

ZERTUCHE HINOJOSA Y ASOCIADOS

C.P.C. Juan Antero Zertuche Hinojosa

31 de Enero de 2017  
Saltillo, Coahuila

**Municipio de Saltillo Coahuila**  
**Estado de Situación Financiera**  
**Al 31 de Diciembre de 2016**

	<b>Al 31 de Diciembre de 2016</b>	<b>Al 31 de Diciembre de 2015</b>
<b>Activo</b>		
<b>Activo Circulante</b>		
Efectivo y equivalentes (Nota 3)	129,490,798	77,885,158
Cuentas por Cobrar:		
Documentos por cobrar a corto plazo	4,092,835	7,158,310
Almacenes	84,207	27,260
Contribuciones por recuperar	73,053	55,354
<b>Total del activo circulante</b>	<b>133,740,894</b>	<b>85,126,082</b>
<b>Activo No Circulante</b>		
Documentos por cobrar a largo plazo	9,643,926	9,589,327
Bienes muebles e inmuebles (Nota 6)	1,930,954,189	1,578,162,755
Activos intangibles	3,728,075	3,600,086
Activos diferidos	301,482,427	198,199,165
<b>Total del activo no circulante</b>	<b>2,245,808,617</b>	<b>1,789,551,333</b>
<b>Total del Activo</b>	<b>2,379,549,511</b>	<b>1,874,677,414</b>
<b>Pasivo y Patrimonio de la Hacienda Pública</b>		
<b>Pasivo a corto plazo</b>		
Proveedores y contratistas (Nota 7)	121,812,995	245,152,319
Acreedores diversos (Nota 8)	144,305,038	82,288,731
Impuestos retenidos por pagar (Nota 9)	25,562,893	31,331,604
Provisiones a corto plazo (Nota 10)	-	22,028,594
<b>Total de Pasivo a Corto Plazo</b>	<b>291,680,926</b>	<b>380,801,248</b>
<b>Total Pasivo</b>	<b>291,680,926</b>	<b>380,801,248</b>
<b>Patrimonio de la Hacienda Pública</b>		
Aportaciones	25,779,854	25,779,854
Donaciones de capital	569,730	226,997
Resultados acumulados de ejercicios anteriores	1,476,125,150	1,172,481,940
Resultados del período	585,393,851	295,387,376
<b>Total Patrimonio de la Hacienda Pública</b>	<b>2,087,868,585</b>	<b>1,493,876,167</b>
<b>Total del Pasivo y Patrimonio de la Hacienda Pública</b>	<b>2,379,549,511</b>	<b>1,874,677,414</b>

Las notas adjuntas son parte integrante de estos estados financieros

\_\_\_\_\_  
 Ing. Isidro López Villarreal

\_\_\_\_\_  
 C.P. Rosa María Zertuche Cedillo

\_\_\_\_\_  
 Lic. José Ángel Rodríguez Colville

\_\_\_\_\_  
 Lic. Luis Ernesto Ramos Gutiérrez

\_\_\_\_\_  
 Lic. Rosa Ma. Espinoza López

**Municipio de Saltillo Coahuila**  
**Estado de Actividades**  
**Al 31 de Diciembre de 2016**

	<u>Al 31 de diciembre de 2015</u>	<u>Al 31 de diciembre de 2016</u>
Ingresos Propios (Nota 1.1)	825,067,673	899,905,074
Gastos de Operación		
Servicios Personales (Anexo 3.1)	903,406,535	886,168,086
Materiales y Suministros (Anexo 3.2)	157,675,067	164,148,175
Servicios Generales (Anexo 3.3)	402,369,772	400,914,908
Utilidad o (Pérdida) de Operación	<u>(638,383,701)</u>	<u>(551,326,096)</u>
Participaciones del Gobierno Federal y Estatal	1,387,753,696	1,569,826,811
Resultado después de aplicar Participaciones Corrientes	<u>749,369,996</u>	<u>1,018,500,715</u>
Resultado Integral de Financiamiento		
Intereses Pagados	<u>749,369,996</u>	<u>1,018,500,715</u>
Otros Gastos:		
Transferencias	279,995,120	259,116,820
Inversión Pública	173,987,500	150,428,645
Otros Gastos	-	23,561,399
Resultado del Período	<u>295,387,376</u>	<u>585,393,851</u>

Las notas adjuntas son parte integrante de estos estados financieros

\_\_\_\_\_  
 Ing. Isidro López Villarreal

\_\_\_\_\_  
 C.P. Rosa María Zertuche Cedillo

\_\_\_\_\_  
 Lic. José Ángel Rodríguez Calvillo

\_\_\_\_\_  
 Lic. Luis Ernesto Ramos Gutiérrez

\_\_\_\_\_  
 Lic. Rosá Ma. Espinosa López

**Municipio de Saltillo Coahuila**  
**Análisis de Servicios Personales (Anexo 3.1)**  
**Al 31 de Diciembre de 2016**

	<b>Acumulado al 31 de diciembre de 2015</b>	<b>Acumulado al 31 de diciembre de 2016</b>
Remuneraciones al personal de carácter permanente	600,628,421	596,807,308
Remuneraciones al personal de carácter transitorio	29,682,737	34,259,965
Remuneraciones adicionales y especiales	139,832,925	135,182,606
Seguridad social	64,013,808	62,622,957
Otras prestaciones sociales y económicas	28,971,668	21,788,921
Pago de estímulos a servidores públicos	40,276,977	12,027,635
Pago de estímulos a servidores públicos (Baja)	-	23,478,694
	<b>903,406,535</b>	<b>886,168,086</b>

**Municipio de Saltillo Coahuila**  
**Análisis de Materiales y Suministros (Anexo 3.2)**  
**Al 31 de Diciembre de 2016**

	<b>Acumulado al 31 de diciembre de 2015</b>	<b>Acumulado al 31 de diciembre de 2016</b>
Materiales de administración, emisión de documentos y artículos	4,007,944	5,524,315
Alimentos y utensilios	4,996,635	4,122,574
Materias primas y materiales de producción y comercialización	-	5
Materiales y artículos de construcción y reparación	13,261,551	5,171,198
Productos químicos, farmacéuticos y de laboratorio	45,693,858	37,734,469
Combustible, lubricantes y aditivos	66,444,123	71,262,863
Vestuario, blancos, prendas de protección	12,428,677	15,835,953
Materiales y suministros de seguridad	842,360	12,321,360
Herramientas, refacciones y accesorios menores	9,999,918	12,175,438
	<b>157,675,067</b>	<b>164,148,175</b>

**Municipio de Saltillo Coahuila**  
**Análisis de Servicios Generales (Anexo 3.3)**  
**Al 31 de Diciembre de 2016**

	<b>Acumulado al 31 de diciembre de 2015</b>	<b>Acumulado al 31 de diciembre de 2016</b>
Servicios básicos	149,161,764	148,780,000
Servicios de arrendamiento	8,781,333	7,641,795
Servicios profesionales, científicos y técnicos	65,505,385	46,450,700
Servicios financieros, bancarios y comerciales	6,574,009	9,830,735
Servicios de instalación, mantenimiento	17,952,174	12,570,114
Servicios de comunicación social y publicidad	66,613,023	63,083,876
Servicios de traslado y viáticos	2,212,052	2,289,676
Servicios oficiales	10,245,728	10,115,125
Otros servicios generales	75,324,303	100,152,886
	<b>402,369,772</b>	<b>400,914,908</b>

**Municipio de Saltillo Coahuila**  
**Estado de Variaciones en el Patrimonio de la Hacienda Pública**  
**Al 31 de Diciembre de 2016**

	Patrimonio	Resultados Acumulados de Ejercicios Anteriores	Resultado del Ejercicio	Total
<b>Saldos al 31 de Diciembre de 2015</b>	26,006,851	1,172,481,940	295,387,376	1,493,876,167
Trasposos a resultados acumulados		295,387,376	(295,387,376)	-
Donaciones de capital	253,124			253,124
Ajuste por cancelación de pasivos en patrimonio		(12,930,693)		(12,930,693)
Resultado del período			295,760,224	295,760,224
<b>Saldos al 31 de Marzo de 2016</b>	26,259,975	1,454,938,623	295,760,224	1,776,958,822
Trasposos a resultados acumulados				
Donaciones de capital	130,771			130,771
Ajuste por cancelación de pasivos en patrimonio		(5,290,544)		(5,290,544)
Resultado del período			158,477,760	158,477,760
<b>Saldos al 30 de Junio de 2016</b>	26,390,746	1,449,648,078	454,237,984	1,930,276,808
Trasposos a resultados acumulados				
Donaciones de capital	(41,162)			(41,162)
Ajuste por cancelación de pasivos en patrimonio		1,795,426		1,795,426
Resultado del período			201,020,016	201,020,016
<b>Saldos al 30 de Septiembre de 2016</b>	26,349,584	1,451,443,504	655,258,000	2,133,051,088
Trasposos a resultados acumulados				
Donaciones de capital				
Ajuste por cancelación de pasivos en patrimonio		24,681,645		24,681,645
Resultado del período			(69,864,149)	(69,864,149)
<b>Saldos al 31 de Diciembre de 2016</b>	26,349,584	1,476,125,150	585,393,851	2,087,868,585

Las notas adjuntas son parte integrante de estos estados financieros

Ing. Isidro López Villarreal

Lic. José Ángel Rodríguez Calvillo

C.P. Rosa María Zertuche Cedillo

Lic. Luis Ernesto Ramos Gutiérrez

Lic. Rosa Ma. Espinosa López

Municipio de Saltillo Coahuila  
Estado de Flujos de Efectivo  
Al 31 de Diciembre de 2016

	Acumulado al 31 de diciembre de 2015	Acumulado al 31 de diciembre de 2016
<b>Actividades de Operación</b>		
Resultados del período	295,387,376	585,393,851
<b>Actividades de Inversión y operación que no requirieron el uso de efectivo:</b>		
Costo de bienes muebles dados de baja	-	-
Provisiones a corto plazo	-	-
	295,387,376	585,393,851
<b>Cambios en los activos y pasivos de operación:</b>		
Cuentas por cobrar	(3,616,396)	3,010,876
Almacenes	4,102,403	(56,947)
Contribuciones por recuperar	8,775	(17,699)
Proveedores y contratistas	40,127,131	(123,339,324)
Acreedores diversos	63,352,175	34,219,003
Flujos netos de efectivo generados por (aplicados en ) actividades de operación	399,361,464	499,209,759
<b>Actividades de Inversión</b>		
Adquisición de bienes muebles e inmuebles	(346,578,262)	(352,791,434)
Adquisición de bienes intangibles	-	(127,990)
Adquisición de activos diferidos	(103,355,073)	(103,283,262)
Ajuste por incorporación de bienes inmuebles en patrimonio	-	-
Flujos netos de efectivo aplicados en actividades de inversión	(449,933,335)	(456,202,686)
<b>Actividades de Financiamiento</b>		
Ajuste por cancelación de pasivos en patrimonio y aplicación de bienes muebles	(9,757,438)	8,255,834
Ajuste por incorporación de bienes inmuebles en patrimonio	-	-
Donaciones de capital	666	342,733
Flujos netos de efectivo generados por actividades de financiamiento	(9,756,772)	8,598,567
Aumento (disminución) de efectivo y demás equivalentes de efectivo	(60,328,642)	51,605,641
Efectivo y demás equivalentes al principio del año	138,213,799	77,885,158
Efectivo y demás equivalentes al final del período	77,885,158	129,490,798

Las notas adjuntas son parte integrante de estos estados financieros

Ing. Isidro López Villarreal

Lic. José Ángel Rodríguez Calvillo

L.P. Rosa María Zertuche Cedillo

Lic. Luis Ernesto Ramos Gutiérrez

Lic. Rosa Ma. Espinosa López

**MUNICIPIO DE SALTILLO COAHUILA**  
**Notas a los estados financieros**  
**Al 31 de diciembre de 2016**  
**(Cifras en pesos)**

**1.- Marco Legal.**

Los estados financieros del Municipio de Saltillo Coahuila en adelante la entidad o el Municipio han sido preparados conforme a las prácticas contables aplicables a entidades gubernamentales y bajo la observancia de las siguientes Leyes y Códigos:

- Código Municipal del Estado de Coahuila
- Código Financiero para los Municipios del Estado de Coahuila
- Ley de Coordinación Fiscal
- Ley de Fiscalización Superior para el Estado de Coahuila
- Ley para la Distribución de Participantes y Aportaciones Federales de los Municipios del Estado de Coahuila
- Presupuesto de Egresos del Municipio de Saltillo
- Ley General de Contabilidad Gubernamental

**2.- Políticas Contables Relevantes.**

**a) Base del registro.**

Los estados financieros fueron preparados de conformidad con la Ley General de Contabilidad Gubernamental, la cual señala que la entidad debe realizar registros contables con base acumulativa y en apego al Marco Conceptual, Postulados Básicos, Normas y Metodologías que establezcan los momentos contables, Clasificadores y Manuales de Contabilidad Gubernamental armonizados.

**b) Ley General de Contabilidad Gubernamental (LGCG).**

A partir del primero de enero de 2009, entró en vigor la Ley General de Contabilidad Gubernamental, la cual tiene como objetivo establecer los criterios generales que rigen la Contabilidad Gubernamental y la emisión de la información financiera de los entes públicos, con el fin de lograr su adecuada armonización. Para estos efectos y mediante esta Ley se creó el Consejo Nacional de Armonización Contable (CONAC), el cual es un órgano de coordinación para armonización y que tiene por objeto la emisión de las normas contables y lineamientos, para la generación de la información financiera aplicable a entes públicos.

Desde su constitución y hasta la fecha, el CONAC ha emitido diversas disposiciones en materia de contabilidad gubernamental y de presupuestos, para las que se establecen diversas fechas para el inicio de su aplicación efectiva. Con la finalidad de dar cumplimiento al objetivo de la armonización contable y establecer los ejercicios sociales en que tendrán aplicación efectiva el conjunto de normas aplicables, el 15 de diciembre 2010 el CONAC emitió el documento denominado "Acuerdo de Interpretación sobre las Obligaciones establecidas en los Artículos Transitorios de la LGCG", en el cual se define que los gobiernos Municipales tienen la obligación a partir del 01 de enero de 2012 de realizar sus registros contables con base acumulativa, apegándose al marco conceptual y los postulados básicos de contabilidad gubernamental, así como a las normas y metodologías que establezcan los momentos contables, los clasificadores y los manuales de contabilidad gubernamental armonizados. Asimismo, a partir de la fecha señalada tienen la obligación de emitir información contable, presupuestaria y programática sobre la base técnica prevista en los documentos técnico-contables mencionados en dicho acuerdo.

Con fecha 3 de mayo de 2013, el CONAC emitió el acta de la segunda reunión 002/CONAC/2013, mediante el cual se amplían los plazos de los que estipula el artículo 9, fracciones XII y XIII, para las obligaciones de Municipios y sus entes públicos, quedando como sigue:

- Integración automática del ejercicio presupuestario contable, para el 31 de diciembre de 2016.
- Realizar los registros contables con base en las reglas de registro y valoración de patrimonio, para el 31 de diciembre de 2016.
- Generación en tiempo real de los estados financieros, para el 31 de diciembre de 2016.
- Emisión de cuenta pública en los términos acordado por el consejo, para la correspondiente a 2016.

El acuerdo anterior fue precisado el 8 de agosto de 2013 en el Diario Oficial de la Federación, en donde estipula principalmente lo siguiente:

Por lo que respecta a realizar los registros contables con base en las reglas de registro y valoración de patrimonio, para el 31 de diciembre de 2016. En este sentido contempla que la extensión del plazo solo aplica para realizar la conciliación de bienes muebles e inmuebles, así como asignar valor catastral a bienes inmuebles.

### **c) Reconocimiento de ingresos.**

Los ingresos propios se reconocen en el momento que son recaudados por la entidad, es decir en el momento en que el contribuyente paga dichas contribuciones y el efectivo es recibido por el Municipio.

Conforme a la Ley Federal de Coordinación Fiscal, el Municipio recibe sus participaciones de la Federación a través del Estado. Los ingresos por participaciones Federales, Estatales, se

registran en el estado de resultados en el momento en que el efectivo es recibido y no en el momento en que se autorizan los recursos por las instancias correspondientes.

**d) Bienes muebles e inmuebles.**

Los bienes muebles e inmuebles están registrados a su costo de adquisición; las adquisiciones de bienes muebles e inmuebles se registran originalmente a sus costos de adquisición y/o construcción; sin calcular una depreciación por cada rubro que conforman los bienes.

**e) Efectivo y equivalentes de efectivo.**

El efectivo y equivalentes están representados principalmente por depósitos bancarios e inversiones en instrumentos de alta liquidez, con vencimiento no mayores a 90 días. Estas inversiones se presentan a su costo de adquisición más intereses devengados no cobrados, importe que es similar a su valor de mercado. (Nota 3).

De conformidad con la Ley de Coordinación Fiscal, el efectivo por participaciones Federales y Estatales que recibe la entidad representa efectivo y equivalentes de efectivo restringido debido a que se otorgan para fondos y programas específicos, dichos recursos no pueden ser utilizados para otro fin. (Nota 3).

**f) Documentos por cobrar a corto plazo.**

Las cuentas por cobrar representan créditos fiscales determinados y registrados, siendo estos saldados en el momento en que existe una liquidación por el contribuyente.

**g) Beneficios a empleados.**

Las primas de antigüedad a que tienen derecho los trabajadores al terminar la relación de trabajo, se registran en gastos del ejercicio en que son pagadas.

El Organismo denominado "Dirección de Pensiones y Otros Beneficios Sociales para los Trabajadores al Servicio de Municipio de Saltillo" (Pensiones) se creó para el pago de jubilaciones y pensiones por años de servicio y/o vejez, inhabilitación de trabajo y muerte de los empleados del Municipio.

Con fecha 13 de diciembre de 2013 el Congreso del Estado de Coahuila de Zaragoza, emitió el decreto número 436 que estipula la reforma de la fracción primera del artículo 6 de la Ley Orgánica del Organismo "Dirección de Pensiones y Otros Beneficios Sociales al Servicio de los Trabajadores del Municipio de Saltillo", dicha modificación establece lo siguiente:

"ARTICULO 6. El patrimonio del organismo se constituirá de la siguiente manera:"

I. Con la aportación quincenal obligatoria que otorga el Municipio de Saltillo Coahuila, consistente en una cantidad equivalente al veinticuatro por ciento del sueldo nominal que perciba el trabajador.”

La aportación que se menciona en el citado artículo, iniciara con el 11.50 % en el año 2013 y tendrá un crecimiento anual escalando de un punto porcentual hasta llegar al 24%. Estas aportaciones serán con cargo al Presupuesto de Egresos del Municipio de Saltillo Coahuila y a sus trabajadores en las proporciones que se negocien en el futuro.

Derivado de lo anterior, el Municipio sigue la política de pagar las aportaciones al Organismo de Pensiones, con base en la Ley creada para estos efectos.

#### h) Transferencias.

Corresponden a subsidios otorgados para la operación de organismos que dependen del Municipio como el Sistema para el Desarrollo Integral de la Familia del Municipio de Saltillo Coahuila, el Instituto Municipal de Cultura y Fomento de Programas y Apoyos para Desarrollo de la Micro y Pequeña Empresa y Dirección de Pensiones y otros Beneficios Sociales para los Trabajadores al Servicio del Municipio de Saltillo Coahuila. Las transferencias se reconocen en el momento que se autoriza el pago a estos Organismos descentralizados.

#### i) Resultados acumulados de ejercicios anteriores.

Este rubro se integra por el resultado neto de ejercicios anteriores, más otras partidas que representan ajustes de años anteriores por tratarse de egresos o ingresos que tienen afectación presupuestal en un ejercicio al que fueron registrados.

Adicionalmente, la entidad sigue la política de registrar en este rubro otras partidas como bienes muebles e inmuebles que hasta antes de la fecha de registro no contaban con la documentación que les permitiría su incorporación a los estados financieros.

### 3. Efectivo y equivalente de efectivo.

a) Al 31 de diciembre de 2016 y 31 de diciembre de 2015, el efectivo y equivalentes de efectivo, se describen a continuación:

	31-diciembre-2016	31-diciembre-2015
Efectivo en caja	74,454	12,000
Bancos e inversiones de realización inmediata	127,533,038	77,689,852
Depósitos en garantía	1,883,306	183,306
Total	<u>\$ 129,490,798</u>	<u>\$ 77,885,158</u>

Al 31 de diciembre de 2016 y 31 de diciembre de 2015, del total de bancos e inversiones de realización inmediata, el efectivo restringido se muestra a continuación.

	31-diciembre-2016	31-diciembre-2015
Efectivo y equivalentes de efectivo	16,458,226	2,939,395
Efectivo y equivalentes de efectivo restringido	111,074,812	74,750,457
<b>Total</b>	<b>\$ 127,533,038</b>	<b>\$ 77,689,852</b>

#### 4. Convenio de adhesión al sistema de coordinación fiscal.

El Municipio recibe sus participaciones de la Federación a través del Estado de Coahuila conforme a los términos de la Ley de Coordinación Fiscal y conforme a la Ley para la Distribución de Participaciones y Aportaciones Federales a los Municipios del Estado de Coahuila, para participar en lo que corresponde a impuestos federales; en el Fondo General de Participaciones; Fondo de Fomento Municipal; Impuesto sobre Tenencia o Uso de Vehículos; Impuesto sobre Automóviles Nuevos e Impuesto Especial sobre Producción y Servicios.

#### 5. Régimen fiscal.

El Municipio no es contribuyente del Impuesto Sobre la Renta, conforme al Título II de la Ley de la materia. Sin embargo, tiene la obligación de retener y enterar dicho impuesto y exigir documentación que reúna los requisitos fiscales para su deducción en el Impuesto Sobre la Renta (ISR) cuando haga pagos a terceros que estén obligados a ello. Causará dicho impuesto a la tasa de 30% sobre las erogaciones que efectúen y que no sean deducibles por no reunir los requisitos previstos en la citada ley.

#### 6. Bienes muebles e inmuebles.

a) Al 31 de diciembre de 2016 y 31 de diciembre de 2015, los bienes muebles e inmuebles, se integran como sigue:

	31-diciembre-2016	31-diciembre-2015
Terrenos	444,166,852	444,166,852
Edificios	68,117,396	57,047,143
Construcciones en proceso	904,744,004	604,172,078
Adjudicación	15,389,637	15,389,637
Equipo de seguridad pública	10,036,440	10,045,460

Mobiliario y equipo	65,126,454	64,742,292
Maquinaria y equipo	159,879,897	148,810,759
Equipó de transporte	263,493,509	233,788,534
	<u>\$ 1,930,954,189</u>	<u>\$ 1,578,162,755</u>

### 7. Proveedores y contratistas.

Al 31 de diciembre de 2016 y 31 de diciembre de 2015, este rubro se integra por un saldo de \$121,812,995 y \$245,152,319 respectivamente, correspondiente a los gastos pendientes de pago. De acuerdo con la política contable estos pasivos representan facturas que han sido aprobadas para su pago.

### 8. Acreedores diversos.

Al 31 de diciembre de 2016 y 31 de diciembre de 2015, el rubro de acreedores diversos se integra como sigue:

	31-diciembre-2016	31-diciembre-2015
Cuentas por pagar a corto plazo	143,528,794	58,043,571
Otras retenciones	776,244	124,848
Otras cuentas por pagar acumuladas	0	24,120,312
Total	<u>\$ 144,305,038</u>	<u>\$ 82,288,731</u>

### 9. Impuestos retenidos por pagar.

Al 31 de diciembre de 2016 y 31 de diciembre de 2015, el rubro de impuestos retenidos por pagar, se integra como sigue:

	31-diciembre-2016	31-diciembre-2015
Retenciones fiscales a empleados	22,704,108	28,885,225
Retenciones fiscales a terceros	482,285	528,950
Retenciones obra pública	2,376,500	1,917,429
Total	<u>\$ 25,562,893</u>	<u>\$ 31,331,604</u>

## 10. Provisiones a corto plazo.

Al 31 de diciembre de 2016 la entidad cancelo contra resultado de ejercicios anteriores por cambios en políticas contables, un pasivo contingente por un importe de \$22,028,594 que correspondía a los fondos para gastos de defunción y apoyo económico a viudas, fondo para gastos de educación a hijos de elementos caídos, fondo para gastos de ayuda de atención médica y el fondo de apoyo a la vivienda (SUBSEMUN). Los objetivos generales de este fondo eran:

- a) Fortalecer el desempeño de las funciones que en materia de seguridad pública, ejerzan los municipios y en su caso, los estados cuando tengan a su cargo la función o la ejerzan coordinadamente con los municipios, así como al Gobierno del Distrito Federal para salvaguardar los derechos e integridad de sus habitantes y preservar las libertades, el orden y la paz públicos.
- b) Profesionalizar y equipar a los cuerpos de seguridad pública en los municipios y demarcaciones territoriales del Distrito Federal, mejorar la infraestructura de las corporaciones, en el marco de las disposiciones legales aplicables, así como para el desarrollo y aplicación de políticas públicas para la prevención social del delito.
- c) Fortalecer los niveles de seguridad y confiabilidad que demanden las instituciones de seguridad pública, mediante la aplicación de evaluaciones de control de confianza homogéneas.
- d) Promover una política preventiva que incida sobre los contextos socioculturales en donde se desarrollan los factores de riesgo que propician la violencia y la delincuencia, desde antes que ocurran los eventos que las detonan.
- e) Alinear las capacidades del Estado mediante una estrategia de prevención social del delito, que vincule el quehacer institucional con la participación de la sociedad civil organizada, así como de la ciudadanía que no cuenta con mecanismos de asociación que garanticen su derecho a ser partícipes en los actos de gobierno que lo involucran.

El importe de esta cuenta se integraba de la siguiente forma:

Ejercicio	Importe
2011	42,638
2012	6,917,973
2013	12,992,837
2014	2,075,146
	<hr/>
	\$ 22,028,594

Los recursos provenientes de este fondo, fueron transferidos a cuentas de recursos propios del Municipio y dichos recursos fueron aplicados a rubros de seguridad pública según las necesidades propias del Municipio.

### 11. Ingresos propios.

Los ingresos propios de acuerdo a la Ley de Ingresos de la Entidad, aprobada por el Congreso del Estado libre y soberano de Coahuila de Zaragoza por el ejercicio que terminó el 31 de diciembre de 2016 y el 31 de diciembre de 2015, se integran como sigue:

	31-diciembre-2016	31-diciembre-2015
Impuestos	526,470,205	432,836,240
Contribuciones especiales	26,309,525	23,555,400
Derechos	233,988,221	227,988,340
Productos	27,755,271	22,891,038
Aprovechamientos	85,381,852	117,796,655
	<hr/>	<hr/>
	\$ 899,905,074	\$ 825,067,673

Las notas adjuntas, son parte integrante de los estados financieros que se acompañan.

Ing. Isidro López Villarreal

Lic. José Ángel Rodríguez Calvillo

C.P. Rosa María Zartuche Cedillo

Lic. Luis Ernesto Ramos Gutiérrez

Lic. Rosa Ma. Espinosa López



Gobierno Municipal  
2014-2017

"2017,  
Año del Centenario de la Constitución  
Mexicana"

**SALTILLO  
SÍ PUEDE**

Oficio No. SA 0163/2017

**C.P. ROSA MARÍA ZERTUCHE CEDILLO  
TESORERA  
PRESENTE.-**

Por acuerdo del Encargado del Despacho de la Presidencia Municipal Lic. José Ángel Rodríguez Calvillo, le envío Certificación 0161/2017, que contiene el Acuerdo de Cabildo 04/02/17 de fecha 17 de Enero, mediante el cual se aprueba la cuenta pública anual del ejercicio fiscal dos mil dieciséis presentada por la Tesorería Municipal.

Sin otro particular por el momento, aprovecho la oportunidad para reiterarle las seguridades de mi más distinguida consideración.

**ATENTAMENTE**

Saltillo, Coahuila a 25 de Enero del 2017.



*Maria Alicia Garcia Narro*  
**LIC. MARIA ALICIA GARCIA NARRO  
SECRETARIA DEL R. AYUNTAMIENTO.**



Francisco Coss # 745  
Zona Centro  
Saltillo, Coahuila 25000  
T> (844)438-2500

22811



CERT. 0161/2017

LA C. LIC. MARÍA ALICIA GARCÍA NARRO, SECRETARIA DEL R. AYUNTAMIENTO DE SALTILLO,  
COAHUILA.....

**CERTIFICA**

Que en el Libro de Actas de Cabildo que lleva la Secretaría de este R. Ayuntamiento se encuentra asentada el Acta No. 1518/02/2017, de fecha 17 de Enero de dos mil diecisiete, la que contiene el siguiente punto:

**ORDEN DEL DÍA**

- 4. Dictámenes de la Comisión de Hacienda, Patrimonio, Cuenta Pública y Gastos Médicos relativos a:....4.3).- Cuenta pública anual del ejercicio fiscal dos mil dieciséis presentada por la Tesorería Municipal;...

Se otorga la palabra a su Secretaria, Lucia Patricia Fernández Orta, para el desahogo del tercer dictamen, mismo que se transcribe a continuación:

**DICTAMEN CHPCPGM/03/2017**

**HONORABLE CABILDO  
DEL R. AYUNTAMIENTO DE SALTILLO  
P R E S E N T E . -**

**LA COMISIÓN DE HACIENDA, PATRIMONIO, CUENTA PÚBLICA Y GASTOS MÉDICOS** somete a su consideración el siguiente Dictamen en relación a la presentación de la Cuenta Pública Anual del ejercicio fiscal 2016 presentada por la Tesorería Municipal.

**RESULTANDO**

**PRIMERO:** Que de acuerdo al artículo 11 de la Ley de Rendición de Cuentas y Fiscalización Superior para el Estado de Coahuila de Zaragoza publicada en el Periódico Oficial de fecha 27 de Mayo de 2016, las entidades presentaran su cuenta pública anual ante el Congreso.

**SEGUNDO:** Que a fin de cumplir con lo anterior, la Tesorería Municipal presentó a esta Comisión el día 12 de Enero del presente año, la cuenta pública anual correspondiente al año 2016-

**CONSIDERANDO**

**PRIMERO:** Que esta Comisión es competente para conocer del presente asunto de conformidad con el artículo 107 y 112 Fracción II del Código Municipal para el Estado de Coahuila de Zaragoza.

**SEGUNDO:** Que la información presentada por la Tesorería Municipal contiene el Estado de Origen y Aplicación de Recursos, el Estado de Actividades, Estado de Situación Financiera, Balanza de Comprobación y la Deuda Bancaria del Municipio de Saltillo, Coahuila.

SECRETARÍA DEL R. AYUNTAMIENTO DE SALTILLO  
ESTADOS UNIDOS MEXICANOS  
Coahuila 25000  
ADMINISTRACIÓN  
2014-2017  
SALTILLO, COAH.



Gobierno Municipal.  
2014-2017

"2017,  
Año del Centenario de la Constitución  
Mexicana"

**SALTILLO  
SÍ PUEDE**

**TERCERO:** Que después de analizar la documentación entregada se encuentra que la misma refleja lo solicitado en el Artículo 11 de la Ley de Rendición de Cuentas y Fiscalización Superior para el Estado de Coahuila de Zaragoza.

**CUARTO:** Que por todo lo anteriormente expuesto se considera procedente **Aprobar por Mayoría**, con los votos a favor de la Lic. Lucía Patricia Fernández Orta, Ing. Eduardo Ramón de la Peña Padilla, y el voto en contra de la Dra. Bertha Cristina Castellanos Muñoz, **la Cuenta Pública Anual**, correspondiente al **ejercicio fiscal 2016**, presentada por la Tesorería Municipal.

**Por lo anterior esta Comisión resuelve:**

**PRIMERO:** Por la razón asentada en el considerando primero de este dictamen, esta Comisión es competente para conocer y resolver el presente asunto que se plantea.

**SEGUNDO:** Por las razones asentadas en los considerandos del presente dictamen se **Aprueba por Mayoría**, con los votos a favor de la Lic. Lucía Patricia Fernández Orta, Ing. Eduardo Ramón de la Peña Padilla, y el voto en contra de la Dra. Bertha Cristina Castellanos Muñoz, **la Cuenta Pública Anual**, correspondiente al **ejercicio fiscal 2016**, presentada por la Tesorería Municipal, la cual se anexa al presente dictamen formando parte del mismo y se encuentra debidamente rubricada por cada uno de los integrantes de la suscrita comisión.

**TERCERO:** Con fundamento en el artículo 11 de la Ley de Rendición de Cuentas y Fiscalización Superior del Estado de Coahuila de Zaragoza y artículos 105 fracción V, 107 y 112 fracción II del Código Municipal para el Estado de Coahuila de Zaragoza, se presentará este dictamen para su aprobación ante el H. Cabildo.

**CUARTO:** Remítase al Congreso del Estado el presente dictamen conjuntamente con la Cuenta Pública Anual correspondiente al ejercicio fiscal 2016, para su posterior revisión y en su caso aprobación.

**QUINTO:** Notifíquese.

Así lo acordó y firma la Comisión de Hacienda, Patrimonio, Cuenta Pública y Gastos Médicos a los 12 días del mes de Enero de 2017.

**"POR LA COMISIÓN DE HACIENDA, PATRIMONIO,  
CUENTA PÚBLICA Y GASTOS MEDICOS"**

**LIC. LUCÍA PATRICIA FERNÁNDEZ ORTA  
SECRETARIA**


**DRA. BERTHA CRISTINA CASTELLANOS MUÑOZ  
INTEGRANTE**

**ING. EDUARDO RAMON DE LA PEÑA PADILLA  
INTEGRANTE**

SECRETARÍA DEL R. AYUNTAMIENTO  
ESTADOS UNIDOS MEXICANOS  
Francisco Coss # 745  
Zona Centro  
ADMINISTRACIÓN  
Saltillo, Coahuila 25000  
2014-2017  
SALTILLO, COAHUILA  
(844) 438-2500



Gobierno Municipal  
2014-2017



Presidencia Municipal de Saltillo  
Estado de Origen y Aplicación de Recursos  
Anual del 2016



TM  
Tesorería  
Municipal

CUENTA	CONCEPTO	ANUAL 2016	PRESUPUESTO	EJERCIDO ACUMULADO PERIODO	AL	PRESUPUESTO ACUMULADO / MODIFICADO
	EXISTENCIA INICIAL EN CAJA Y BANCOS	77,689,851.64		77,689,851.64		
	FLUJOS DE EFECTIVO DE LAS ACTIVIDADES DE OPERACIÓN					
	ORIGEN					
4	INGRESOS Y OTROS BENEFICIOS	\$2,469,733,649.18	\$2,365,811,488.68	2,469,733,649.18	100.00%	\$2,365,811,488.68
41	INGRESOS DE GESTIÓN	\$899,905,073.67	\$876,999,980.90	899,905,073.67	38.44%	\$876,999,980.90
411	IMPUESTOS	\$528,470,204.79	\$513,942,634.65	528,470,204.79	21.32%	\$513,942,634.65
413	CONTRIBUCIONES DE MEJORAS	\$28,309,525.21	\$25,884,842.16	28,309,525.21	1.07%	\$25,884,842.16
414	DERECHOS	\$233,988,220.71	\$223,636,340.29	233,988,220.71	9.47%	\$223,636,340.29
415	PRODUCTOS DE TIPO CORRIENTE	\$27,755,271.35	\$27,469,634.06	27,755,271.35	1.12%	\$27,469,634.06
416	APROVECHAMIENTOS DE TIPO CORRIENTE	\$85,381,851.61	\$88,035,529.54	85,381,851.61	3.48%	\$88,035,529.54
42	PARTICIPACIONES, APORTACIONES, TRANSFERENCIAS, ASIGNACIONES, SUBSIDIOS Y OTRAS AYUDAS	\$1,569,826,810.91	\$1,488,811,507.78	1,569,826,810.91	63.56%	\$1,488,811,507.78
421	PARTICIPACIONES Y APORTACIONES	\$1,569,826,810.91	\$1,488,811,507.78	1,569,826,810.91	63.56%	\$1,488,811,507.78
43	OTROS INGRESOS Y BENEFICIOS	\$1,764.60	\$0.00	1,764.60	0.00%	\$0.00
439	Otros Ingresos y Beneficios Varios	\$1,764.60	\$0.00	1,764.60	0.00%	\$0.00
112290104	CONVENIOS - CONTRIBUYENTES	\$1,352,401.67		1,352,401.67		
112290204	TAXIMETROS - CONTRIBUYENTES	\$1,979,800.00		1,979,800.00		
1128108	PRÉSTAMOS OTORGADOS A CP AL SECTOR PÚBLICO	\$5,000.00		\$5,000.00		
1241	MOBILIARIO Y EQUIPO DE CÓMPUTO Y DE TECNOLOGÍAS DE LA INFORMACIÓN	\$5,794,695.14		\$5,794,695.14		
1242	OTRO MOBILIARIO Y EQUIPO EDUCACIONAL Y RECREATIVO	\$9,391.58		\$9,391.58		
1243	INSTRUMENTAL MÉDICO Y DE LABORATORIO	\$27,454.40		\$27,454.40		
1245	EQUIPO DE DEFENSA Y SEGURIDAD	\$9,020.00		\$9,020.00		
1246	MAQUINARIA Y EQUIPO AGROPECUARIO Y MÁQUINAS-HERRAMIENTA	\$3,128,035.77		\$3,128,035.77		
2112	PROVEEDORES POR PAGAR A CORTO PLAZO	\$20,871,081.35		\$20,871,081.35		
2117	RETENCIONES Y CONTRIBUCIONES POR PAGAR A CORTO PLAZO	\$427.00		\$427.00		
2117022	RETENCIONES DE NOMINA	\$22,882,785.63		\$22,882,785.63		
2117024	OTRAS RETENCIONES	\$2,868,784.74		\$2,868,784.74		
21190285	ACREEDORES VARIOS	\$103,028.57		103,028.57		
21190288	CUENTAS ACUMULADAS POR COMPRAS A CREDITO	\$198,560.55		\$198,560.55		
21170288	CUENTAS ACUMULADAS PROV. INV. PÚBLICA AGREED. (DETALLE)	\$342,733.21		\$342,733.21		
312	DONACIONES DE CAPITAL	\$22,095,688.00		\$22,095,688.00		
3251	CAMBIOS EN POLÍTICAS CONTABLES					
	SUMA DE ORIGEN DE RECURSOS	\$220,457,986.62		\$220,457,986.62		
	TOTAL GENERAL DE ORIGEN DE RECURSOS	\$2,767,861,487.44		\$2,767,861,487.44		



SECRETARÍA DEL AYUNTAMIENTO  
GOBIERNO MUNICIPAL  
ADMINISTRACIÓN  
2014-2017  
SALTILLO, COAH.

Presidencia Municipal de Saltillo  
Estado de Origen y Aplicación de Recursos  
Anual del 2016



TM  
Tesorería  
Municipal

Gobierno Municipal  
2014-2017

ANUAL 2016

PRESUPUESTO

EJERCIDO ACUMULADO AL PERIODO

ACUMULADO / MODIFICADO

CUENTA

CUENTA	ANUAL 2016	PRESUPUESTO	EJERCIDO ACUMULADO AL PERIODO	ACUMULADO / MODIFICADO
5	\$1,864,339,798.10	\$1,720,001,772.93	1,864,339,798.10	\$1,720,001,772.93
51	\$1,451,231,169.84	\$1,465,965,122.75	1,451,231,169.84	\$1,465,965,122.75
511	\$886,168,086.46	\$885,474,543.72	886,168,086.46	\$885,474,543.72
512	\$164,148,175.34	\$170,913,690.16	164,148,175.34	\$170,913,690.16
513	\$400,914,908.04	\$409,586,888.88	400,914,908.04	\$409,586,888.88
52	\$258,116,820.11	\$254,046,650.18	258,116,820.11	\$254,046,650.18
523	\$227,172,053.31	\$220,818,704.42	227,172,053.31	\$220,818,704.42
524	\$31,944,766.80	\$33,227,945.76	31,944,766.80	\$33,227,945.76
55	\$23,563,163.27	\$0.00	23,563,163.27	\$0.00
556	\$1,704.80	\$0.00	1,704.80	\$0.00
559	\$23,561,398.87	\$0.00	23,561,398.87	\$0.00
56	\$150,428,644.88	\$0.00	150,428,644.88	\$0.00
5611	\$150,428,644.88	\$0.00	150,428,644.88	\$0.00

FLUJOS NETOS DE EFECTIVO POR ACTIVIDADES DE OPERACIÓN

CUENTA	DESCRIPCIÓN	INCR	INCR
1111208	APLICACION DE RECURSOS	INCR	INCR
1116111	FONDOS FIJOS DE CAJA - EMPLEADOS	\$62,454.60	62,454.60
11239102	DEPÓSITOS EN GARANTÍA - PRESTADORES DE SERVICIO	\$1,700,000.00	1,700,000.00
11239208	CHEQUES DEVUELTO CONTRIBUYENTES - BANCOS	\$1,398.73	1,398.73
1123981	GASTOS A COMPRAR - EMPLEADOS	\$284,107.16	284,107.16
11239708	SUBSIDIO AL EMPLEO	\$17,899.34	17,899.34
1126110	FALTANTES DE CENTRO DE COBRO - EMPLEADOS	\$848.20	848.20
115102	PRÉSTAMOS OTORGADOS A CP AL SECTOR PÚBLICO	\$5,375.10	\$5,375.10
122181	MATERIALES Y ARTICULOS DE CONSTRUCCION Y DE REPARACION	\$56,947.30	56,947.30
1233	DOCUMENTOS POR CORRER/CAJA GENERAL	\$54,588.28	54,588.28
1235	Edificios no Habitacionales	\$11,070,252.97	11,070,252.97
1236	DIVISION DE TERRENOS Y CONSTRUCCION DE OBRAS DE URBANIZACION EN PROCESO Y DE ABASTECIMIENTO DE AGUA	\$234,740,317.42	\$234,740,317.42
1241	EDIFICACIONES Y OTROS TRABAJOS ESPECIALIZADOS EN PROCESO	\$65,749,853.63	\$65,749,853.63
1242	MOBILIARIO Y EQUIPO DE CÓMPUTO Y DE TECNOLOGÍAS DE LA INFORMACIÓN	\$2,029,697.21	\$2,029,697.21
1243	OTRO MOBILIARIO Y EQUIPO EDUCACIONAL Y RECREATIVO	\$4,158,550.84	\$4,158,550.84
1244	EQUIPO MÉDICO Y DE LABORATORIO	\$90,277.48	\$90,277.48
1246	AUTOMÓVILES Y CAMIONES	\$29,704,976.33	\$29,704,976.33
1251	MAQUINARIA Y EQUIPO AGROPECUARIO Y MÁQUINAS-HERRAMIENTA	\$14,162,350.80	\$14,162,350.80
1254	SOFTWARE	\$42,456.00	\$42,456.00
1279	LICENCIAS INFORMÁTICAS E INTELECTUALES	\$85,533.76	\$85,533.76
	EJECUCIÓN DE PROYECTOS PRODUCTIVOS	\$103,283,281.93	\$103,283,281.93



Gobierno Municipal  
2014-2017



Presidencia Municipal de Saltillo  
Estado de Origen y Aplicación de Recursos  
Anual del 2016

**TM**  
Tesorería  
Municipal

PRESUPUESTO  
AL  
EJERCIDO ACUMULADO  
PERIODO  
ACUMULADO / MODIFICADO

PRESUPUESTO

ANUAL 2016

CUENTA

CUENTA	DESCRIPCIÓN	ANUAL 2016	PRESUPUESTO	EJERCIDO ACUMULADO PERIODO	AL ACUMULADO / MODIFICADO
2111	SERVICIOS PERSONALES POR PAGAR A CORTO PLAZO	\$4,089,480.94		\$4,089,480.94	
2112	PROVEEDORES POR PAGAR A CORTO PLAZO	\$50,846,493.87		\$50,846,493.87	
2113	CONTRATISTAS (OBRA) POR PAGAR A CORTO PLAZO	\$2,873,917.40		\$2,873,917.40	
2115	TRANSFERENCIAS OTORGADAS POR PAGAR A CORTO PLAZO	\$17,280,845.16		\$17,280,845.16	
2117	RETENCIONES Y CONTRIBUCIONES POR PAGAR A CORTO PLAZO	\$29,050,441.90		\$29,050,441.90	
2119	OTRAS CUENTAS POR PAGAR A CORTO PLAZO	\$22,028,593.64		\$22,028,593.64	
2179	FONDOS DE CONTINGENCIA APOYOS DPHM	\$29,010,073.37		\$29,010,073.37	
2182	RETENCIONES DE NOMINA (BAJA)	\$27,298.25		\$27,298.25	
2183	APORTACION FONDO DE PENSIONES (BAJA)	\$2,446,378.82		\$2,446,378.82	
2184	- OTRAS RETENCIONES (BAJA)	\$103,028.57		\$103,028.57	
21865	ACREEDORES VARIOS (BAJA)	\$27,498,187.88		\$27,498,187.88	
21866	CUENTAS ACUMULADAS POR COMPRAS A CREDITO (BAJA)	\$198,590.55		\$198,590.55	
21868	CUENTAS ACUMULADAS PROV. INV. PUBLICA ACREED. (DETALLE) (BAJA)	\$13,839,851.91		\$13,839,851.91	
3252	CAMBIOS POR ERRORES CONTABLES				
	SUMA DE APLICACION DE RECURSOS	\$766,008,867.56		\$766,008,867.56	
	EXISTENCIA FINAL EN CAJA Y BANCOS	\$127,533,037.76		\$127,533,037.76	
	TOTAL GENERAL DE APLICACION DE RECURSOS	\$2,767,881,487.44		\$2,767,881,487.44	



Gobierno Municipal  
2014-2017

Presidencia Municipal de Saltillo  
ESTADO DE ACTIVIDADES  
Anual de 2016



Nivel 4

	Monto	%
<b>INGRESOS Y OTROS BENEFICIOS</b>	<b>2,469,733,649.18</b>	<b>100.00</b>
<b>INGRESOS DE GESTIÓN</b>	<b>899,905,073.67</b>	<b>36.44</b>
<b>IMPUESTOS</b>	<b>526,470,204.79</b>	<b>21.32</b>
Impuestos Sobre los Ingresos	0.00	0.00
<b>IMPUESTOS SOBRE EL PATRIMONIO</b>	<b>512,358,299.83</b>	<b>20.75</b>
Impuestos Sobre la Producción, el Consumo y las Transacciones	0.00	0.00
<b>IMPUESTOS AL COMERCIO EXTERIOR</b>	<b>0.00</b>	<b>0.00</b>
<b>IMPUESTOS SOBRE NÓMINAS Y ASIMILABLES</b>	<b>0.00</b>	<b>0.00</b>
<b>IMPUESTOS ECOLÓGICOS</b>	<b>0.00</b>	<b>0.00</b>
<b>ACCESORIOS DE IMPUESTOS</b>	<b>5,850,990.15</b>	<b>0.24</b>
<b>OTROS IMPUESTOS</b>	<b>8,260,914.81</b>	<b>0.33</b>
<b>CUOTAS Y APORTACIONES DE SEGURIDAD SOCIAL</b>	<b>0.00</b>	<b>0.00</b>
<b>APORTACIONES PARA FONDOS DE VIVIENDA</b>	<b>0.00</b>	<b>0.00</b>
<b>CUOTAS PARA EL SEGURO SOCIAL</b>	<b>0.00</b>	<b>0.00</b>
<b>CUOTAS DE AHORRO PARA EL RETIRO</b>	<b>0.00</b>	<b>0.00</b>
<b>ACCESORIOS DE CUOTAS Y APORTACIONES DE SEGURIDAD SOCIAL</b>	<b>0.00</b>	<b>0.00</b>
<b>OTRAS CUOTAS Y APORTACIONES PARA LA SEGURIDAD SOCIAL</b>	<b>0.00</b>	<b>0.00</b>
<b>CONTRIBUCIONES DE MEJORAS</b>	<b>26,309,525.21</b>	<b>1.07</b>
Contribuciones de Mejoras por Obras Públicas	26,309,525.21	1.07
<b>DERECHOS</b>	<b>233,988,220.71</b>	<b>9.47</b>
<b>DERECHOS POR EL USO, GOCE, APROVECHAMIENTO O EXPLOTACIÓN DE BIENES DE DOMINIO PÚBLICO</b>	<b>26.00</b>	<b>0.00</b>
<b>DERECHOS A LOS HIDROCARBUROS</b>	<b>0.00</b>	<b>0.00</b>
<b>DERECHOS POR PRESTACIÓN DE SERVICIOS</b>	<b>157,563,254.21</b>	<b>6.38</b>
<b>ACCESORIOS DE DERECHOS</b>	<b>1,754,378.72</b>	<b>0.07</b>
<b>OTROS DERECHOS</b>	<b>74,670,561.78</b>	<b>3.02</b>
<b>PRODUCTOS DE TIPO CORRIENTE</b>	<b>27,755,271.35</b>	<b>1.12</b>
<b>PRODUCTOS DERIVADOS DEL USO Y APROVECHAMIENTO DE BIENES NO SUJETOS A RÉGIMEN DE DOMINIO PÚBLICO</b>	<b>4,628,603.64</b>	<b>0.19</b>
<b>ENAJENACIÓN DE BIENES MUEBLES NO SUJETOS A SER INVENTARIADOS</b>	<b>0.00</b>	<b>0.00</b>
<b>ACCESORIOS DE PRODUCTOS</b>	<b>83,332.18</b>	<b>0.00</b>
<b>OTROS PRODUCTOS QUE GENERAN INGRESOS CORRIENTES</b>	<b>23,043,335.53</b>	<b>0.93</b>
<b>APROVECHAMIENTOS DE TIPO CORRIENTE</b>	<b>85,381,851.61</b>	<b>3.46</b>
<b>INCENTIVOS DERIVADOS DE LA COLABORACIÓN FISCAL</b>	<b>0.00</b>	<b>0.00</b>
<b>MULTAS</b>	<b>0.00</b>	<b>0.00</b>
<b>INDEMNIZACIONES</b>	<b>0.00</b>	<b>0.00</b>
<b>REINTEGROS</b>	<b>0.00</b>	<b>0.00</b>
<b>APROVECHAMIENTOS PROVENIENTES DE OBRAS PÚBLICAS</b>	<b>0.00</b>	<b>0.00</b>
<b>APROVECHAMIENTOS POR PARTICIPACIONES DERIVADAS DE LA APLICACIÓN DE LEYES</b>	<b>0.00</b>	<b>0.00</b>
<b>APROVECHAMIENTOS POR APORTACIONES Y COOPERACIONES</b>	<b>383,928.40</b>	<b>0.02</b>
<b>ACCESORIOS DE APROVECHAMIENTOS</b>	<b>0.00</b>	<b>0.00</b>
<b>OTROS APROVECHAMIENTOS</b>	<b>84,997,923.21</b>	<b>3.44</b>
<b>INGRESOS POR VENTA DE BIENES Y SERVICIOS ADMINISTRACIÓN</b>	<b>0.00</b>	<b>0.00</b>

SECRETARÍA DEL R. AV. A. DE LOS MUNICIPIOS  
SECRETARÍA DE ADMINISTRACIÓN Y FINANZAS  
SECRETARÍA DE PLANEACIÓN Y EVALUACIÓN  
SECRETARÍA DE SERVICIOS AL CIUDADANO  
SECRETARÍA DE TRÁFICO Y VEHÍCULOS  
SECRETARÍA DE TURISMO Y CULTURA  
SECRETARÍA DE URBANISMO Y OBRAS PÚBLICAS  
SECRETARÍA DE VIVIENDA Y SERVICIOS URBANOS  
SECRETARÍA DE ASISTENCIA SOCIAL  
SECRETARÍA DE EDUCACIÓN  
SECRETARÍA DE SALUD  
SECRETARÍA DE DEPORTE Y RECREACIÓN  
SECRETARÍA DE CULTURA Y PATRIMONIO  
SECRETARÍA DE ECONOMÍA Y FISCALÍA  
SECRETARÍA DE INDUSTRIA Y COMERCIO  
SECRETARÍA DE MEDIOS DE COMUNICACIÓN  
SECRETARÍA DE PARTICIPACIÓN CIUDADANA  
SECRETARÍA DE PLANEACIÓN Y EVALUACIÓN  
SECRETARÍA DE PROYECTOS DE INICIATIVA LEGISLATIVA  
SECRETARÍA DE TRÁFICO Y VEHÍCULOS  
SECRETARÍA DE TURISMO Y CULTURA  
SECRETARÍA DE URBANISMO Y OBRAS PÚBLICAS  
SECRETARÍA DE VIVIENDA Y SERVICIOS URBANOS  
SECRETARÍA DE ASISTENCIA SOCIAL  
SECRETARÍA DE EDUCACIÓN  
SECRETARÍA DE SALUD  
SECRETARÍA DE DEPORTE Y RECREACIÓN  
SECRETARÍA DE CULTURA Y PATRIMONIO  
SECRETARÍA DE ECONOMÍA Y FISCALÍA  
SECRETARÍA DE INDUSTRIA Y COMERCIO  
SECRETARÍA DE MEDIOS DE COMUNICACIÓN  
SECRETARÍA DE PARTICIPACIÓN CIUDADANA



Gobierno Municipal  
2014-2017

Presidencia Municipal de Saltillo  
ESTADO DE ACTIVIDADES  
Anual de 2016

004



Nivel 4

	Monto	%
Ingresos por Venta de Mercancías	0.00	0.00
<b>INGRESOS POR VENTA DE BIENES Y SERVICIOS PRODUCIDOS EN ESTABLECIMIENTOS DEL GOBIERNO</b>	0.00	0.00
<b>INGRESOS POR VENTA DE BIENES Y SERVICIOS DE ORGANISMOS DESCENTRALIZADOS</b>	0.00	0.00
<b>INGRESOS DE OPERACIÓN DE ENTIDADES PARAESTATALES EMPRESARIALES Y NO FINANCIERAS</b>	0.00	0.00
<b>Ingresos no Comprendidos en las Fracciones de la Ley de Ingresos Causados en Ejercicios Fiscales Anteriores Pendientes de Liquidación o Pago</b>	0.00	0.00
<b>IMPUESTOS NO COMPRENDIDOS EN LAS FRACCIONES DE LA LEY DE INGRESOS CAUSADOS EN EJERCICIOS FISCALES ANTERIORES PENDIENTES DE LIQUIDACIÓN O PAGO</b>	0.00	0.00
<b>Contribuciones de Mejoras, Derechos, Productos y Aprovechamientos no Comprendidos en las Fracciones de la Ley de Ingresos Causados en Ejercicios Fiscales Anteriores Pendientes de Liquidación o Pago</b>	0.00	0.00
<b>PARTICIPACIONES, APORTACIONES, TRANSFERENCIAS, ASIGNACIONES, SUBSIDIOS Y OTRAS AYUDAS</b>	1,569,826,810.91	63.56
<b>PARTICIPACIONES Y APORTACIONES</b>	1,569,826,810.91	63.56
<b>PARTICIPACIONES</b>	1,382,663,853.12	55.98
<b>APORTACIONES</b>	0.00	0.00
<b>CONVENIOS</b>	187,162,957.79	7.58
<b>TRANSFERENCIAS, ASIGNACIONES, SUBSIDIOS Y OTRAS AYUDAS</b>	0.00	0.00
<b>Transferencias Internas y Asignaciones del Sector Público</b>	0.00	0.00
<b>Transferencias del Sector Público</b>	0.00	0.00
<b>SUBSIDIOS Y SUBVENCIONES</b>	0.00	0.00
<b>AYUDAS SOCIALES</b>	0.00	0.00
<b>PENSIONES Y JUBILACIONES</b>	0.00	0.00
<b>Transferencias del Exterior</b>	0.00	0.00
<b>OTROS INGRESOS Y BENEFICIOS</b>	1,764.60	0.00
<b>INGRESOS FINANCIEROS</b>	0.00	0.00
<b>Intereses Ganados de Valores, Créditos, Bonos y Otros</b>	0.00	0.00
<b>OTROS INGRESOS FINANCIEROS</b>	0.00	0.00
<b>INCREMENTO POR VARIACIÓN DE INVENTARIOS</b>	0.00	0.00
<b>Incremento por Variación de Inventarios de Mercancías para Venta</b>	0.00	0.00
<b>INCREMENTO POR VARIACIÓN DE INVENTARIOS DE MERCANCIAS TERMINADAS</b>	0.00	0.00
<b>INCREMENTO POR VARIACIÓN DE INVENTARIOS DE MERCANCIAS EN PROCESO DE ELABORACIÓN</b>	0.00	0.00
<b>INCREMENTO POR VARIACIÓN DE INVENTARIOS DE MATERIAS PRIMAS, MATERIALES Y SUMINISTROS PARA PRODUCCIÓN</b>	0.00	0.00
<b>INCREMENTO POR VARIACIÓN DE ALMACÉN DE MATERIAS PRIMAS, MATERIALES Y SUMINISTROS DE CONSUMO</b>	0.00	0.00
<b>Disminución del Exceso de Estimaciones por Pérdida o Deterioro u Obsolescencia</b>	0.00	0.00
<b>Disminución del Exceso de Estimaciones por Pérdida o Deterioro u Obsolescencia</b>	0.00	0.00
<b>Disminución del Exceso de Provisiones</b>	0.00	0.00
<b>Disminución del Exceso en Provisiones</b>	0.00	0.00
<b>Otros Ingresos y Beneficios Varios</b>	0.00	0.00
<b>TOTAL DE INGRESOS</b>	1,764.60	0.00
<b>Otros Ingresos de Ejercicios Anteriores</b>	2,469,733,849.18	
<b>Beneficiarios y Descuentos Obtenidos</b>	0.00	
<b>Diferencias por Tipo de Cambio a Favor en Efectivo y Equivalentes</b>	0.00	
<b>Diferencias de Cotizaciones a Favor en Valores Negociables</b>	0.00	
<b>Resultado por Posición Monetaria</b>	0.00	
	0.00	



Ctaphub\_EdoResultadoSimple.rpt



Gobierno Municipal  
2014-2017

Presidencia Municipal de Saltillo  
ESTADO DE ACTIVIDADES  
Anual de 2016



Nivel 4

	Monto	%
Utilidades por Participación Patrimonial		
Otros Ingresos y Beneficios Varios	0,00	
<b>GASTOS Y OTRAS PÉRDIDAS</b>	<b>1,764.60</b>	
<b>GASTOS DE FUNCIONAMIENTO</b>	<b>1,884,339,798.10</b>	
<b>SERVICIOS PERSONALES</b>	<b>1,451,231,169.84</b>	
REMUNERACIONES AL PERSONAL DE CARÁCTER PERMANENTE	886,168,086.46	
REMUNERACIONES AL PERSONAL DE CARÁCTER TRANSITORIO	596,807,308.18	
REMUNERACIONES ADICIONALES Y ESPECIALES	34,259,965.38	
SEGURIDAD SOCIAL	135,182,606.34	
OTRAS PRESTACIONES SOCIALES Y ECONÓMICAS	82,622,956.84	
Pago de Estímulos a Servidores Públicos	21,788,921.27	
PAGO DE ESTÍMULOS A SERVIDORES PÚBLICOS (BAJA)	12,027,634.85	
<b>MATERIALES Y SUMINISTROS</b>	<b>23,478,693.60</b>	
MATERIALES DE ADMINISTRACIÓN, EMISIÓN DE DOCUMENTOS Y ARTÍCULOS OFICIALES	164,148,175.34	
ALIMENTOS Y UTENSILIOS	5,524,315.32	
MATERIAS PRIMAS Y MATERIALES DE PRODUCCIÓN Y COMERCIALIZACIÓN	4,122,574.24	
MATERIALES Y ARTÍCULOS DE CONSTRUCCIÓN Y DE REPARACIÓN	4.64	
PRODUCTOS QUÍMICOS, FÁRMACÉUTICOS Y DE LABORATORIO	5,171,197.77	
COMBUSTIBLES, LUBRICANTES Y ADITIVOS	37,734,469.26	
VESTUARIO, BLANCOS, PRENDAS DE PROTECCIÓN Y ARTÍCULOS DEPORTIVOS	71,262,862.72	
MATERIALES Y SUMINISTROS PARA SEGURIDAD	15,835,953.30	
HERRAMIENTAS, REFACCIONES Y ACCESORIOS MENORES	12,321,359.92	
<b>SERVICIOS GENERALES</b>	<b>12,175,438.15</b>	
SERVICIOS BÁSICOS	400,914,908.04	
SERVICIOS DE ARRENDAMIENTO	148,780,000.47	
SERVICIOS PROFESIONALES, CIENTÍFICOS Y TÉCNICOS Y OTROS SERVICIOS	7,641,794.91	
SERVICIOS FINANCIEROS, BANCARIOS Y COMERCIALES	46,450,700.30	
SERVICIOS DE INSTALACIÓN, REPARACIÓN, MANTENIMIENTO Y CONSERVACIÓN	9,830,735.36	
SERVICIOS DE COMUNICACIÓN SOCIAL Y PUBLICIDAD	12,570,113.96	
SERVICIOS DE TRASLADO Y VIÁTICOS	63,083,876.17	
SERVICIOS OFICIALES	2,289,675.62	
OTROS SERVICIOS GENERALES	10,115,125.46	
<b>TRANSFERENCIAS, ASIGNACIONES, SUBSIDIOS Y OTRAS AYUDAS</b>	<b>100,152,885.79</b>	
TRANSFERENCIAS INTERNAS Y ASIGNACIONES AL SECTOR PÚBLICO	259,116,820.11	
ASIGNACIONES AL SECTOR PÚBLICO	0.00	
TRANSFERENCIAS INTERNAS AL SECTOR PÚBLICO	0.00	
TRANSFERENCIAS AL RESTO DEL SECTOR PÚBLICO	0.00	
TRANSFERENCIAS A ENTIDADES PARA ESTATALES	0.00	
Transferencias a Entidades Federativas y Municipios	0.00	
<b>SUBSIDIOS Y SUBVENCIONES</b>	<b>0.00</b>	
SUBSIDIOS DE ADMINISTRACIÓN	227,172,053.31	
	227,172,053.31	

ESTADO DE ACTIVIDADES  
PRESIDENCIA MUNICIPAL DE SALTILLO  
GOBIERNO MUNICIPAL  
2014-2017  
SALTILLO, COAH.  
Ctapub\_EdoResultadoSimple.rpt



Gobierno Municipal  
2014-2017

Presidencia Municipal de Saltillo  
ESTADO DE ACTIVIDADES  
Anual de 2016



Nivel 4

	Monto	%
SUBVENCIONES		
AYUDAS SOCIALES	0.00	
AYUDAS SOCIALES A PERSONAS	31,944,766.80	
BECAS	17,410,959.43	
AYUDAS SOCIALES A INSTITUCIONES	1,132,000.00	
AYUDAS SOCIALES POR DESASTRES NATURALES Y OTROS SINIESTROS	12,401,784.13	
PENSIONES Y JUBILACIONES	1,000,023.24	
PENSIONES	0.00	
JUBILACIONES	0.00	
Otras Pensiones y Jubilaciones	0.00	
Transferencias a Fideicomisos, Mandatos y Contratos Análogos	0.00	
Transferencias a Fideicomisos, Mandatos y Contratos Análogos al Gobierno	0.00	
Transferencias a Fideicomisos, Mandatos y Contratos Análogos a Entidades Paraestatales	0.00	
Transferencias a la Seguridad Social	0.00	
Transferencias por Obligaciones de Ley	0.00	
DONATIVOS	0.00	
DONATIVOS A INSTITUCIONES SIN FINES DE LUCRO	0.00	
DONATIVOS A ENTIDADES FEDERATIVAS Y MUNICIPIOS	0.00	
Donativos a Fideicomiso, Mandatos y Contratos Análogos Privados	0.00	
Donativos a Fideicomiso, Mandatos y Contratos Análogos Estatales	0.00	
DONATIVOS INTERNACIONALES	0.00	
TRANSFERENCIAS AL EXTERIOR	0.00	
TRANSFERENCIAS AL EXTERIOR A GOBIERNOS EXTRANJEROS Y ORGANISMOS INTERNACIONALES	0.00	
TRANSFERENCIAS AL SECTOR PRIVADO EXTERNO	0.00	
PARTICIPACIONES Y APORTACIONES	0.00	
PARTICIPACIONES	0.00	
PARTICIPACIONES DE LA FEDERACIÓN A ENTIDADES FEDERATIVAS Y MUNICIPIOS	0.00	
PARTICIPACIONES DE LAS ENTIDADES FEDERATIVAS A LOS MUNICIPIOS	0.00	
APORTACIONES	0.00	
APORTACIONES DE LA FEDERACIÓN A ENTIDADES FEDERATIVAS Y MUNICIPIOS	0.00	
APORTACIONES DE LAS ENTIDADES FEDERATIVAS A LOS MUNICIPIOS	0.00	
CONVENIOS	0.00	
CONVENIOS DE REASIGNACIÓN	0.00	
CONVENIOS DE DESCENTRALIZACIÓN Y OTROS	0.00	
INTERESES, COMISIONES Y OTROS GASTOS DE LA DEUDA PÚBLICA	0.00	
INTERESES DE LA DEUDA PÚBLICA	0.00	
INTERESES DE LA DEUDA PÚBLICA INTERNA	0.00	
INTERESES DE LA DEUDA PÚBLICA EXTERNA	0.00	
COMISIONES DE LA DEUDA PÚBLICA	0.00	
COMISIONES DE LA DEUDA PÚBLICA INTERNA	0.00	
COMISIONES DE LA DEUDA PÚBLICA EXTERNA	0.00	

Ctapub\_EdoResultadoSimple.rpt



Gobierno Municipal  
2014-2017

Presidencia Municipal de Saltillo  
ESTADO DE ACTIVIDADES  
Anual de 2016



	Nivel 4	
	Monto	%
<b>GASTOS DE LA DEUDA PÚBLICA</b>		
GASTOS DE LA DEUDA PÚBLICA INTERNA	0.00	
GASTOS DE LA DEUDA PÚBLICA EXTERNA	0.00	
<b>COSTO POR COBERTURAS</b>	0.00	
Costo por Coberturas	0.00	
<b>APOYOS FINANCIEROS</b>	0.00	
APOYOS FINANCIEROS A INTERMEDIARIOS	0.00	
APOYO FINANCIEROS A AHORRADORES Y DEUDORES DEL SISTEMA FINANCIERO NACIONAL	0.00	
<b>OTROS GASTOS Y PÉRDIDAS EXTRAORDINARIAS</b>	0.00	
<b>Estimaciones, Depreciaciones, Deterioros, Obsolescencia y Amortizaciones</b>	23,563,163.27	
Estimaciones por Pérdida o Deterioro de Activos Circulantes	0.00	
Estimaciones por Pérdida o Deterioro de Activo no Circulante	0.00	
DEPRECIACIÓN DE BIENES INMUEBLES	0.00	
DEPRECIACIÓN DE INFRAESTRUCTURA	0.00	
DEPRECIACIÓN DE BIENES MUEBLES	0.00	
DETERIORO DE LOS ACTIVOS BIOLÓGICOS	0.00	
AMORTIZACIÓN DE ACTIVOS INTANGIBLES	0.00	
Disminución de Bienes por pérdida, obsolescencia y deterioro	0.00	
<b>Provisiones</b>	0.00	
PROVISIONES DE PASIVOS A CORTO PLAZO	0.00	
PROVISIONES DE PASIVOS A LARGO PLAZO	0.00	
<b>DISMINUCIÓN DE INVENTARIOS</b>	0.00	
Disminución de Inventarios de Mercancías para Venta	0.00	
DISMINUCIÓN DE INVENTARIOS DE MERCANCÍAS TERMINADAS	0.00	
DISMINUCIÓN DE INVENTARIOS DE MERCANCÍAS EN PROCESO DE ELABORACIÓN	0.00	
DISMINUCIÓN DE INVENTARIOS DE MATERIAS PRIMAS, MATERIALES Y SUMINISTROS PARA PRODUCCIÓN	0.00	
DISMINUCIÓN DE ALMACÉN DE MATERIALES Y SUMINISTROS DE CONSUMO	0.00	
<b>Aumento por Insuficiencia de Estimaciones por Pérdida o Deterioro u Obsolescencia</b>	0.00	
Aumento por Insuficiencia de Estimaciones por Pérdida o Deterioro u Obsolescencia	0.00	
<b>Aumento por Insuficiencia de Provisiones</b>	0.00	
Aumento por Insuficiencia de Provisiones	0.00	
<b>OTROS GASTOS</b>	0.00	
<b>OTROS GASTOS VARIOS</b>	23,561,398.67	
<b>Otros Gastos</b>	23,561,398.67	
Gastos de Ejercicios Anteriores	1,764.60	
Pérdidas por Responsabilidades	0.00	
Bonificaciones y Descuentos Otorgados	0.00	
Diferencias por Tipo de Cambio Negativas en Efectivo y Equivalentes	0.00	
Diferencias de Cotizaciones Negativas en Valores Negociables	0.00	
Resultado por Posición Monetaria	0.00	
Pérdidas por Participación Patrimonial	0.00	
	0.00	

SECRETARÍA DE ADMINISTRACIÓN  
ANEXO 1  
2014-2017  
SALTILLO, COAH.



Gobierno Municipal  
2014-2017

Presidencia Municipal de Saltillo  
ESTADO DE ACTIVIDADES  
Anual de 2016



Otros Gastos Varios

**INVERSIÓN PÚBLICA**

Inversión Pública no Capitalizable

Construcción en Bienes no Capitalizable

**TOTAL DE GASTOS Y OTRAS PÉRDIDAS**

**AHORRO/DESAHORRO NETO DEL EJERCICIO**

Nivel 4

Monto	%
1,764.60	
150,428,644.88	
150,428,644.88	
150,428,644.88	
<b>0.00</b>	
<b>585,393,851.08</b>	

**NOTAS**

DESGLOSE

GESTION


MEMORIA

D

G

M

SECRETARÍA DEL R. AYUNTAMIENTO  
ESTADOS UNIDOS MEXICANOS  
ADMINISTRACIÓN  
2014-2017  
SALTILLO, COAH.





Presidencia Municipal de Saltillo  
Estado de Situación Financiera  
Al 31 de Diciembre de 2016



Gobierno Municipal  
2014-2017

Concepto	2016	%	Concepto	2016	%
<b>ACTIVO</b>			<b>PASIVO</b>		
<b>ACTIVO CIRCULANTE</b>			<b>PASIVO CIRCULANTE</b>		
EFFECTIVO Y EQUIVALENTES	129,490,798.38	5.44	CUENTAS POR PAGAR A CORTO PLAZO	291,598,172.11	100.00
EFFECTIVO	74,454.90	0.00	SERVICIOS PERSONALES POR PAGAR A CORTO PLAZO	340,730.46	0.11
BANCOS/ TESORERÍA	127,533,037.76	5.35	PROVEEDORES POR PAGAR A CORTO PLAZO	82,731,985.60	28.37
Depósitos de Fondos de Terceros en Garantía y/o Administración	1,893,308.02	0.07	Contratistas por Obras Públicas por Pagar a Corto Plazo	39,081,028.28	13.40
			TRANSFERENCIAS OTORGADAS POR PAGAR A CORTO PLAZO	3,959,163.65	1.35
DERECHOS A RECIBIR EFFECTIVO O EQUIVALENTES	4,165,888.73	0.17	RETENCIONES Y CONTRIBUCIONES POR PAGAR A CORTO PLAZO	26,338,137.69	9.03
CUENTAS POR COBRAR A CORTO PLAZO	3,099,680.38	0.13	CORTO PLAZO		
DEUDORES DIVERSOS POR COBRAR A CORTO PLAZO	1,066,208.35	0.04	OTRAS CUENTAS POR PAGAR A CORTO PLAZO	139,147,145.45	47.71
INGRESOS POR RECUPERAR A CORTO PLAZO	0.00	0.00	PROVISIONES A CORTO PLAZO	0.00	0.00
PRÉSTAMOS OTORGADOS A CORTO PLAZO	0.00	0.00	OTRAS PROVISIONES A CORTO PLAZO	0.00	0.00
DERECHOS A RECIBIR BIENES O SERVICIOS	0.00	0.00	(CUENTAS POR PAGAR ACUMULADAS (BAJA	0.00	0.00
ANTICIPO A PROVEEDORES POR ADQUISICIÓN DE BIENES Y PRESTACIÓN DE SERVICIOS A CORTO PLAZO	0.00	0.00	(OTRAS RETENCIONES (BAJA	0.00	0.00
			(OTRAS CUENTAS POR PAGAR ACUMULADAS (BAJA	0.00	0.00
ALMACÉN DE MATERIALES Y SUMINISTROS DE CONSUMO	84,207.30	0.00	TOTAL DE PASIVO CIRCULANTE	\$291,598,172.11	100.00
TOTAL DE ACTIVO CIRCULANTE	\$133,740,894.41	5.62	TOTAL DEL PASIVO	\$291,598,172.11	100.00
<b>ACTIVO NO CIRCULANTE</b>			<b>HACIENDA PÚBLICA/ PATRIMONIO</b>		
DERECHOS A RECIBIR EFFECTIVO O EQUIVALENTES A LARGO PLAZO	9,643,925.63	0.40	HACIENDA PÚBLICA/PATRIMONIO CONTRIBUIDO		
DOCUMENTOS POR COBRAR A LARGO PLAZO	9,643,925.63	0.40	APORTACIONES	25,779,853.75	1.23
BIENES INMUEBLES, INFRAESTRUCTURA Y CONSTRUCCIONES EN PROCESO	1,432,336,134.91	60.19	DONACIONES DE CAPITAL	569,730.29	0.02
TERRENOS	444,166,852.34	18.66	TOTAL DE HACIENDA PÚBLICA/PATRIMONIO CONTRIBUIDO	\$26,349,584.04	1.26
Edificios no Habitacionales	68,117,396.16	2.86	HACIENDA PÚBLICA /PATRIMONIO GENERADO (Resultado del Ejercicio (Ahorro/ Desahorro	585,399,651.04	28.03
CONSTRUCCIONES EN PROCESO EN BIENES DE DOMINIO PÚBLICO	712,588,376.14	29.94	RESULTADOS DE EJERCICIOS ANTERIORES	1,424,884,610.01	68.24
CONSTRUCCIONES EN PROCESO EN BIENES PROPIOS	192,073,673.35	8.07	RECTIFICACIONES DE RESULTADOS DE EJERCICIOS ANTERIORES	51,240,539.74	2.45
			CAMBIOS EN POLÍTICAS CONTABLES	22,095,688.00	1.05




Gobierno Municipal  
2014-2017



ADMINISTRACIÓN  
2014-2017  
SALTILLO, COAH.


Presidencia Municipal de Saltillo  
Estado de Situación Financiera  
Al 31 de Diciembre de 2016



Concepto	2016	%	Concepto	2016	%
OTROS BIENES INMUEBLES	15,388,638.92	0.64	CAMBIOS POR ERRORES CONTABLES	28,144,863.74	1.39
BIENES MUEBLES	498,536,299.68	20.95	TOTAL DE HACIENDA PÚBLICA / PATRIMONIO GENERADO	\$2,061,519,000.79	98.73
MOBILIARIO Y EQUIPO DE ADMINISTRACIÓN	52,507,714.19	2.20	TOTAL HACIENDA PÚBLICA / PATRIMONIO	\$2,087,868,584.83	100.00
MOBILIARIO Y EQUIPO EDUCACIONAL Y RECREATIVO	7,767,210.70	0.32	TOTAL DEL PASIVO Y HACIENDA PÚBLICA / PATRIMONIO	\$2,379,467,766.94	100.00
EQUIPO E INSTRUMENTAL MÉDICO Y DE LABORATORIO	2,868,810.75	0.12			
Vehículos y Equipo de Transporte	263,493,508.04	11.07			
EQUIPO DE DEFENSA Y SEGURIDAD	10,036,440.48	0.42			
MAQUINARIA, OTROS EQUIPOS Y HERRAMIENTAS	158,991,086.17	6.59			
COLECCIONES, OBRAS DE ARTE Y OBJETOS VALIOSOS	4,851,528.35	0.20			
ACTIVOS INTANGIBLES	3,728,075.43	0.15			
SOFTWARE	2,558,951.11	0.10			
LICENCIAS	1,169,224.32	0.04			
ACTIVOS DIFERIDOS	301,482,428.89	12.67			
OTROS ACTIVOS DIFERIDOS	301,482,428.89	12.67			
TOTAL DE ACTIVO NO CIRCULANTE	\$2,245,726,862.54	94.37			
TOTAL DEL ACTIVO	\$2,379,467,766.95	100.00			



Gobierno Municipal  
2014-2017



Presidencia Municipal de Saltillo

TESORERÍA MUNICIPAL

Balanza de Comprobación

Del 1 de enero al 31 de diciembre de 2016



Cuenta	Descripción	Saldo Inicial	Debe	Haber	Saldo Final	Nivel
1	ACTIVO	1,874,877,414.20	7,270,988,628.70	6,766,178,286.95	2,379,467,766.95	4
11	ACTIVO CIRCULANTE	85,128,081.53	6,593,971,406.52	6,545,356,593.64	133,740,894.41	
111	EFFECTIVO Y EQUIVALENTES	77,895,187.66	4,084,151,169.92	4,032,545,829.20	129,490,798.38	
1111	EFFECTIVO	12,000.00	375,986.13	313,531.53	74,454.60	
1112	BANCOS/TESORERÍA	77,689,851.64	4,082,075,183.79	4,032,231,997.67	127,533,037.76	
1116	Depósitos de Fondos de Terceros en Garantía y/o Administración	183,306.02	1,700,000.00	0.00	1,883,306.02	
112	DERECHOS A RECIBIR EFECTIVO O EQUIVALENTES	7,213,663.87	2,507,325,524.70	2,610,373,299.84	4,166,888.73	
1122	CUENTAS POR COBRAR A CORTO PLAZO	6,431,882.05	-130,813.88	3,463,015.55	3,099,880.38	
1123	DEUDORES DIVERSOS POR COBRAR A CORTO PLAZO	782,156.92	37,457,451.14	37,173,399.71	1,066,208.35	
1124	INGRESOS POR RECUPERAR A CORTO PLAZO	0.00	2,469,731,884.58	2,469,731,884.58	0.00	
1126	PRÉSTAMOS OTORGADOS A CORTO PLAZO	-376.10	5,376.10	5,000.00	0.00	
113	DERECHOS A RECIBIR BIENES O SERVICIOS	0.00	2,436,000.00	2,436,000.00	0.00	
1131	ANTICIPO A:PROVEEDORES POR ADQUISICIÓN DE BIENES Y PRESTACIÓN DE SERVICIOS A CORTO PLAZO	0.00	2,436,000.00	2,436,000.00	0.00	
115	ALMACENES	27,260.00	58,711.90	1,764.60	84,207.30	
1151	ALMACÉN DE MATERIALES Y SUMINISTROS DE CONSUMO	27,260.00	58,711.90	1,764.60	84,207.30	
12	ACTIVO NO CIRCULANTE	1,789,551,332.67	676,997,222.18	220,821,692.31	2,245,726,862.54	
122	DERECHOS A RECIBIR EFECTIVO O EQUIVALENTES A LARGO PLAZO	9,589,327.34	338,333.53	283,735.24	9,643,925.63	
1221	DOCUMENTOS POR COBRAR A LARGO PLAZO	9,589,327.34	338,333.53	283,735.24	9,643,925.63	
123	BIENES INMUEBLES, INFRAESTRUCTURA Y CONSTRUCCIONES EN PROCESO	1,120,775,710.89	508,536,982.42	196,976,558.40	1,432,336,134.91	
1231	TERRENOS	444,186,852.34	0.00	0.00	444,186,852.34	
1233	Edificios no Habitacionales	57,047,143.19	11,070,252.97	0.00	68,117,396.16	
1235	CONSTRUCCIONES EN PROCESO EN BIENES DE DOMINIO PÚBLICO	477,848,056.72	385,168,962.30	150,428,644.88	712,668,376.14	
1236	CONSTRUCCIONES EN PROCESO EN BIENES PROPIOS	126,324,019.72	112,297,767.15	46,547,913.52	192,073,873.35	

Presidencia Municipal de Saltillo  
**TESORERIA MUNICIPAL**  
 Balanza de Comprobación  
 Del 1 de enero al 31 de diciembre de 2016



Gobierno Municipal  
 2014-2017

Nivel 4


Cuenta	Descripción	Saldo Inicial	Debe	Haber	Saldo Final
1239	OTROS BIENES INMUEBLES	15,389,636.92	0.00	0.00	15,389,636.92
124	BIENES MUEBLES	457,387,043.81	64,710,654.54	23,561,398.67	498,636,299.68
1241	MOBILIARIO Y EQUIPO DE ADMINISTRACIÓN	56,272,712.12	7,953,170.68	11,718,168.61	52,507,714.19
1242	MOBILIARIO Y EQUIPO EDUCACIONAL Y RECREATIVO	3,618,051.44	4,158,550.84	9,391.58	7,767,210.70
1243	EQUIPO E INSTRUMENTAL MÉDICO Y DE LABORATORIO	2,855,987.67	113,080.28	80,257.20	2,888,810.75
1244	Vehículos y Equipo de Transporte	233,788,532.71	29,704,976.33	0.00	283,493,509.04
1245	EQUIPO DE DEFENSA Y SEGURIDAD	10,045,480.48	0.00	9,020.00	10,036,440.48
1246	MAQUINARIA, OTROS EQUIPOS Y HERRAMIENTAS	145,964,771.04	22,780,876.41	11,744,561.28	158,991,086.17
1247	COLECCIONES, OBRAS DE ARTE Y OBJETOS VALIOSOS	4,851,528.35	0.00	0.00	4,851,528.35
126	ACTIVOS INTANGIBLES	3,600,086.87	127,989.76	0.00	3,728,076.43
1251	SOFTWARE	2,516,395.11	42,456.00	0.00	2,558,851.11
1254	LICENCIAS	1,083,690.56	85,533.76	0.00	1,169,224.32
127	ACTIVOS DIFERIDOS	198,199,164.96	103,283,261.93	0.00	301,482,426.89
1279	OTROS ACTIVOS DIFERIDOS	198,199,164.96	103,283,261.93	0.00	301,482,426.89
2	PASIVO	380,801,247.70	2,983,965,545.32	2,894,763,469.73	291,599,172.11
21	PASIVO CIRCULANTE	380,801,247.70	2,983,965,545.32	2,894,763,469.73	291,599,172.11
211	CUENTAS POR PAGAR A CORTO PLAZO	299,491,118.62	2,657,171,549.81	2,649,279,903.30	291,599,172.11
2111	SERVICIOS PERSONALES POR PAGAR A CORTO PLAZO	4,430,211.40	615,445,888.05	611,358,407.11	340,730.46
2112	PROVEEDORES POR PAGAR A CORTO PLAZO	112,707,377.92	804,605,044.46	774,629,832.14	82,731,965.60
2113	Contratistas por Obras Públicas por Pagar a Corto Plazo	128,767,465.59	575,209,230.40	485,516,794.07	39,081,028.26
2115	TRANSFERENCIAS OTORGADAS POR PAGAR A CORTO PLAZO	6,633,081.05	35,507,781.53	32,833,864.13	3,959,163.65
2117	RETENCIONES Y CONTRIBUCIONES POR PAGAR A CORTO PLAZO	17,858,085.48	328,750,257.00	335,231,309.21	26,339,137.69
2119	OTRAS CUENTAS POR PAGAR A CORTO PLAZO	29,094,897.18	299,659,648.37	409,711,898.64	139,147,145.45

Presidencia Municipal de Saltillo  
**TESORERÍA MUNICIPAL**  
 Balanza de Comprobación  
 Del 1 de enero al 31 de diciembre de 2016



Gobierno Municipal  
 2014-2017

Cuenta	Descripción	Saldo Inicial	Debe	Haber	Saldo Final
217	PROVISIONES A CORTO PLAZO	22,028,593.84	22,597,764.73	569,171.09	0.00
2179	OTRAS PROVISIONES A CORTO PLAZO	22,028,593.84	22,597,764.73	569,171.09	0.00
218	CUENTAS POR PAGAR ACUMULADAS (BAJA)	59,281,535.44	304,195,930.78	244,914,395.34	0.00
2182	RETENCIONES A EMPLEADOS (BAJA)	29,010,073.37	172,068,911.59	143,058,838.22	0.00
2183	APORTACIONES PATRONALES (BAJA)	27,266.25	38,650,183.07	38,622,886.82	0.00
2184	OTRAS RETENCIONES (BAJA)	2,446,378.82	3,365,579.25	919,200.43	0.00
2185	OBLIGACIONES DE LA LEY DE INGRESOS (BAJA)	0.00	26,478,955.98	26,478,955.98	0.00
2186	OTRAS CUENTAS POR PAGAR ACUMULADAS (BAJA)	27,797,787.00	63,632,300.89	35,834,513.89	0.00
3	HACIENDA PÚBLICA/PATRIMONIO	1,483,876,166.49	1,902,797,024.39	2,496,789,442.73	2,087,868,584.83
31	HACIENDA PÚBLICA/PATRIMONIO CONTRIBUIDO	26,006,860.83	0.00	342,733.21	26,349,594.04
311	APORTACIONES	25,779,863.75	0.00	0.00	25,779,863.75
311	APORTACIONES	25,779,863.75	0.00	0.00	25,779,863.75
312	DONACIONES DE CAPITAL	226,997.08	0.00	0.00	226,997.08
312	DONACIONES DE CAPITAL	226,997.08	0.00	0.00	226,997.08
32	HACIENDA PÚBLICA/PATRIMONIO GENERADO	1,487,869,315.66	1,902,797,024.39	2,496,446,709.52	2,061,819,000.79
321	Resultado del Ejercicio (Ahorro/ Desahorro)	0.00	1,884,339,798.14	2,469,733,649.18	585,393,851.04
321	Resultado del Ejercicio (Ahorro/ Desahorro)	0.00	1,884,339,798.14	2,469,733,649.18	585,393,851.04
322	RESULTADOS DE EJERCICIOS ANTERIORES	1,424,884,610.01	0.00	0.00	1,424,884,610.01
322	RESULTADOS DE EJERCICIOS ANTERIORES	1,424,884,610.01	0.00	0.00	1,424,884,610.01
325	RECTIFICACIONES DE RESULTADOS DE EJERCICIOS ANTERIORES	42,984,705.65	18,457,226.25	26,713,060.34	51,240,539.74
3251	CAMBIOS EN POLÍTICAS CONTABLES	0.00	0.00	22,095,686.00	22,095,686.00
3252	CAMBIOS POR ERRORES CONTABLES	42,984,705.65	18,457,226.25	4,617,374.34	29,144,853.74
4	INGRESOS Y OTROS BENEFICIOS	0.00	2,469,733,649.18	2,469,733,649.18	0.00




Gobierno Municipal  
2014-2017

Presidencia Municipal de Saltillo  
TESORERIA MUNICIPAL  
Balanza de Comprobación  
Del 1 de enero al 31 de diciembre de 2016



Cuenta	Descripción	Saldo Inicial	Debe	Haber	Saldo Final	Nivel
41	INGRESOS DE GESTIÓN	0.00	899,906,073.67	899,906,073.67	0.00	4
411	IMPUESTOS	0.00	526,470,204.79	526,470,204.79	0.00	
4112	IMPUESTOS SOBRE EL PATRIMONIO	0.00	512,358,299.83	512,358,299.83	0.00	
4117	ACCESORIOS DE IMPUESTOS	0.00	5,850,990.15	5,850,990.15	0.00	
4119	OTROS IMPUESTOS	0.00	8,260,914.81	8,260,914.81	0.00	
413	CONTRIBUCIONES DE MEJORAS	0.00	26,309,625.21	26,309,625.21	0.00	
4191	Contribuciones de Mejoras por Obras Pùblicas	0.00	26,309,625.21	26,309,625.21	0.00	
414	DERECHOS	0.00	233,988,220.71	233,988,220.71	0.00	
4141	DERECHOS POR EL USO, GOCE, APROVECHAMIENTO O EXPLOTACION DE BIENES DE DOMINIO PÚBLICO	0.00	26.00	26.00	0.00	
4143	DERECHOS POR PRESTACION DE SERVICIOS	0.00	157,583,254.21	157,583,254.21	0.00	
4144	ACCESORIOS DE DERECHOS	0.00	1,754,378.72	1,754,378.72	0.00	
4149	OTROS DERECHOS	0.00	74,670,561.78	74,670,561.78	0.00	
415	PRODUCTOS DE TIPO CORRIENTE	0.00	27,765,271.35	27,765,271.35	0.00	
4151	PRODUCTOS DERIVADOS DEL USO Y APROVECHAMIENTO DE BIENES NO SUJETOS A RÉGIMEN DE DOMINIO PÚBLICO	0.00	4,628,603.64	4,628,603.64	0.00	
4153	ACCESORIOS DE PRODUCTOS	0.00	83,332.18	83,332.18	0.00	
4159	OTROS PRODUCTOS QUE GENERAN INGRESOS CORRIENTES	0.00	23,043,336.53	23,043,336.53	0.00	
416	APROVECHAMIENTOS DE TIPO CORRIENTE	0.00	85,381,851.61	85,381,851.61	0.00	
4167	APROVECHAMIENTOS POR APORTACIONES Y COOPERACIONES	0.00	383,928.40	383,928.40	0.00	
4169	OTROS APROVECHAMIENTOS	0.00	84,997,923.21	84,997,923.21	0.00	
42	PARTICIPACIONES, APORTACIONES, TRANSFERENCIAS, ASIGNACIONES, SUBSIDIOS Y OTRAS AYUDAS	0.00	1,569,826,810.91	1,569,826,810.91	0.00	
421	PARTICIPACIONES Y APORTACIONES	0.00	1,569,826,810.91	1,569,826,810.91	0.00	
4211	PARTICIPACIONES	0.00	1,382,663,853.12	1,382,663,853.12	0.00	
4213	CONVENIOS	0.00	187,162,957.79	187,162,957.79	0.00	

Presidencia Municipal de Saltillo  
**TESORERIA MUNICIPAL**  
 Balanza de Comprobación  
 Del 1 de enero al 31 de diciembre de 2016



Gobierno Municipal  
 2014-2017

Cuenta	Descripción	Saldo Inicial	Debe	Haber	Saldo Final	Nivel
43	OTROS INGRESOS Y BENEFICIOS	0.00	1,764.60	1,764.60	0.00	4
439	Otros Ingresos y Beneficios Varios	0.00	1,764.60	1,764.60	0.00	
4399	Otros Ingresos y Beneficios Varios	0.00	1,764.60	1,764.60	0.00	
5	GASTOS Y OTRAS PÉRDIDAS	0.00	1,884,339,798.10	1,884,339,798.10	0.00	
51	GASTOS DE FUNCIONAMIENTO	0.00	1,451,231,169.84	1,451,231,169.84	0.00	
511	SERVICIOS PERSONALES	0.00	886,168,086.46	886,168,086.46	0.00	
5111	REMUNERACIONES AL PERSONAL DE CARÁCTER PERMANENTE	0.00	596,807,308.18	596,807,308.18	0.00	
5112	REMUNERACIONES AL PERSONAL DE CARÁCTER TRANSITORIO	0.00	34,259,966.38	34,259,966.38	0.00	
5113	REMUNERACIONES ADICIONALES Y ESPECIALES	0.00	135,182,606.34	135,182,606.34	0.00	
5114	SEGURIDAD SOCIAL	0.00	62,622,966.84	62,622,966.84	0.00	
5115	OTRAS PRESTACIONES SOCIALES Y ECONÓMICAS	0.00	21,788,921.27	21,788,921.27	0.00	
5116	Pago de Estímulos a Servidores Públicos	0.00	12,027,634.85	12,027,634.85	0.00	
5117	PAGO DE ESTÍMULOS A SERVIDORES PÚBLICOS (BAJA)	0.00	23,478,693.60	23,478,693.60	0.00	
512	MATERIALES Y SUMINISTROS	0.00	164,148,175.34	164,148,175.34	0.00	
5121	MATERIALES DE ADMINISTRACIÓN, EMISIÓN DE DOCUMENTOS Y ARTÍCULOS OFICIALES	0.00	5,524,315.32	5,524,315.32	0.00	
5122	ALIMENTOS Y UTENSILIOS	0.00	4,122,574.24	4,122,574.24	0.00	
5123	MATERIAS PRIMAS Y MATERIALES DE PRODUCCIÓN Y COMERCIALIZACIÓN	0.00	4.64	4.64	0.00	
5124	MATERIALES Y ARTÍCULOS DE CONSTRUCCIÓN Y DE REPARACIÓN	0.00	5,171,197.77	5,171,197.77	0.00	
5125	PRODUCTOS QUÍMICOS, FARMACÉUTICOS Y DE LABORATORIO	0.00	37,734,469.28	37,734,469.28	0.00	
5126	COMBUSTIBLES, LUBRICANTES Y ADITIVOS	0.00	71,262,862.72	71,262,862.72	0.00	
5127	VESTUARIO, BLANCOS, PRENDAS DE PROTECCIÓN Y ARTÍCULOS DEPORTIVOS	0.00	15,835,953.30	15,835,953.30	0.00	
5128	MATERIALES Y SUMINISTROS PARA SEGURIDAD	0.00	12,321,359.92	12,321,359.92	0.00	
5129	HERRAMIENTAS, REFACCIONES Y ACCESORIOS MENORES	0.00	12,175,438.15	12,175,438.15	0.00	

Presidencia Municipal de Saltillo  
**TESORERIA MUNICIPAL**  
 Balanza de Comprobación  
 Del 1 de enero al 31 de diciembre de 2016



Gobierno Municipal  
 2014-2017



Cuenta	Descripción	Saldo Inicial	Debe	Haber	Saldo Final
513	SERVICIOS GENERALES	0.00	400,914,908.04	400,914,908.04	0.00
5131	SERVICIOS BÁSICOS	0.00	148,780,000.47	148,780,000.47	0.00
5132	SERVICIOS DE ARRENDAMIENTO	0.00	7,841,784.91	7,841,784.91	0.00
5133	SERVICIOS PROFESIONALES, CIENTÍFICOS Y TÉCNICOS Y OTROS SERVICIOS	0.00	48,450,700.30	48,450,700.30	0.00
5134	SERVICIOS FINANCIEROS, BANCARIOS Y COMERCIALES	0.00	9,890,735.36	9,890,735.36	0.00
5135	SERVICIOS DE INSTALACIÓN, REPARACIÓN, MANTENIMIENTO Y CONSERVACIÓN	0.00	12,570,113.96	12,570,113.96	0.00
5136	SERVICIOS DE COMUNICACIÓN SOCIAL Y PUBLICIDAD	0.00	63,083,876.17	63,083,876.17	0.00
5137	SERVICIOS DE TRASLADO Y VIÁTICOS	0.00	2,289,875.62	2,289,875.62	0.00
5138	SERVICIOS OFICIALES	0.00	10,115,125.46	10,115,125.46	0.00
5139	OTROS SERVICIOS GENERALES	0.00	100,152,886.79	100,152,886.79	0.00
52	TRANSFERENCIAS, ASIGNACIONES, SUBSIDIOS Y OTRAS AYUDAS	0.00	269,116,820.11	269,116,820.11	0.00
523	SUBSIDIOS Y SUBVENCIONES	0.00	227,172,053.31	227,172,053.31	0.00
5231	SUBSIDIOS	0.00	227,172,053.31	227,172,053.31	0.00
524	AYUDAS SOCIALES	0.00	31,944,766.80	31,944,766.80	0.00
5241	AYUDAS SOCIALES A PERSONAS	0.00	17,410,959.43	17,410,959.43	0.00
5242	BECAS	0.00	1,132,000.00	1,132,000.00	0.00
5243	AYUDAS SOCIALES A INSTITUCIONES	0.00	12,401,784.13	12,401,784.13	0.00
5244	AYUDAS SOCIALES POR DESASTRES NATURALES Y OTROS SINIESTROS	0.00	1,000,023.24	1,000,023.24	0.00
55	OTROS GASTOS Y PÉRDIDAS EXTRAORDINARIAS	0.00	23,563,163.27	23,563,163.27	0.00
556	OTROS GASTOS	0.00	23,561,398.67	23,561,398.67	0.00
5569	OTROS GASTOS VARIOS	0.00	23,561,398.67	23,561,398.67	0.00
559	Otros Gastos	0.00	1,764.60	1,764.60	0.00
5599	Otros Gastos Varios	0.00	1,764.60	1,764.60	0.00

Nivel 4

Presidencia Municipal de Saltillo  
**TESORERÍA MUNICIPAL**  
 Balanza de Comprobación  
 Del 1 de enero al 31 de diciembre de 2016



Gobierno Municipal  
 2014-2017

Cuenta	Descripción	Saldo Inicial	Debe	Haber	Saldo Final	Nivel
56	INVERSIÓN PÚBLICA	0.00	150,428,644.88	150,428,644.88	0.00	4
561	Inversión Pública no Capitalizable	0.00	150,428,644.88	150,428,644.88	0.00	
5611	Construcción en Bienes no Capitalizable	0.00	150,428,644.88	150,428,644.88	0.00	
<b>TOTAL GENERAL</b>		<b>\$16,511,804,645.69</b>	<b>\$16,511,804,645.69</b>	<b>\$16,511,304,645.69</b>		





Gobierno Municipal  
2014-2017

"2017,  
Año del Centenario de la Constitución  
Mexicana"

**SALTILLO  
SÍ PUEDE**

El Alcalde somete a votación el dictamen, resultando aprobado por mayoría con el voto a favor de José Ángel Rodríguez Calvillo, Primer Regidor; María Oliva Delgado Purón, Segunda Regidora; Roberto Carlos Villa Delgado, Tercer Regidor; María Cecilia Aguirre Garza, Cuarta Regidora; Eduardo Ramón de la Peña Padilla, Quinto Regidor; Juana María Calvillo Valdés, Sexta Regidora; Luis Fernando Aguirre Rodríguez, Séptimo Regidor; Nora García Astiazarán, Octava Regidora; Jorge de la Peña Quintero, Noveno Regidor; Myrna Laura Gutiérrez Treviño, Décima Regidora; José Luis García de la Peña, Décimo Primer Regidor; Lucia Patricia Fernández Orta, Síndico. Con el voto en contra de Adrián de Jesús Herrera López, Décimo Segundo Regidor; Tomasa Vives Preciado, Décima Tercera Regidora; Alfredo Martínez Guajardo, Décimo Cuarto Regidor; María Mayela Hernández Valdés, Décima Quinta Regidora; Federico Abraham Tobías Hernández, Décimo Sexto Regidor; Diana Carolina Castillo Díaz, Décimo Séptima Regidora; Bertha Cristina Castellanos Muñoz, Síndico de Vigilancia. Procediéndose a formular el siguiente:

**ACUERDO 04/02/17**

PRIMERO.- Se aprueba dictamen presentado por la Comisión de Hacienda, Patrimonio, Cuenta Pública y Gastos Médicos, en consecuencia, la cuenta pública anual del ejercicio fiscal dos mil dieciséis presentada por la Tesorería Municipal.

SEGUNDO.- Notifíquese a la Tesorería Municipal para todos los efectos a que haya lugar.

TERCERO.- Publíquese en la Gaceta Municipal, órgano de difusión oficial de este Gobierno Municipal.

Se extiende la presente CERTIFICACION en (Doce) 12 hojas, las once primeras escritas por ambos lados, y la doceava por su frente selladas y rubricadas por mí, en la ciudad de Saltillo, Coahuila, a los veinticuatro días del mes de Enero del año dos mil diecisiete.

SECRETARÍA DEL R. AYUNTAMIENTO  
ESTADOS UNIDOS MEXICANOS  
**ATENTAMENTE**  
**SUPRAGIO EFECTIVO. NO REELECCIÓN**  
ADMINISTRACIÓN  
2014  
**MARÍA ALICIA GARCÍA NARRO**  
Secretaría del R. Ayuntamiento  
SALTILLO, COAHUILA

Francisco Coss # 745  
Zona Centro  
Saltillo, Coahuila 25000  
T> (844)438-2500