

Gobierno Municipal  
2014-2017

Presidencia Municipal De Saitillo  
Egresos por Clasificación Funcional  
Del 01 de Enero al 31 de Marzo de 2017


**SALTILLO**  
**SÍPUEDE**

Concepto	Egresos					Subejercicio
	Aprobado	Ampliaciones y Reducciones	Modificado	Devengado	Pagado	
<b>1 - GOBIERNO</b>	<b>\$484,733,944.00</b>	<b>-\$202,362,682.23</b>	<b>\$282,371,261.77</b>	<b>\$277,655,971.38</b>	<b>\$246,173,706.55</b>	<b>\$4,715,290.39</b>
1.1 - LEGISLACION	0.00	0.00	0.00	0.00	0.00	0.00
1.2 - JUSTICIA	59,766.00	5,125.75	64,891.75	64,891.75	64,891.75	0.00
1.3 - COORDINACION DE LA POLITICA DE GOBIERNO	54,256,083.00	17,931,466.01	72,187,549.01	70,941,523.83	52,057,976.22	1,246,025.17
1.4 - RELACIONES EXTERIORES	0.00	0.00	0.00	0.00	0.00	0.00
1.5 - ASUNTOS FINANCIEROS Y HACENDARIOS	316,699,060.00	-236,327,032.11	80,372,027.89	79,958,893.46	73,036,868.37	413,134.43
1.6 - SEGURIDAD NACIONAL	0.00	0.00	0.00	0.00	0.00	0.00
1.7 - ASUNTOS DE ORDEN PUBLICO Y DE SEGURIDAD INTERIOR	106,516,055.00	14,296,846.60	120,812,901.60	118,063,036.99	113,594,221.47	2,749,864.61
1.8 - OTROS SERVICIOS GENERALES	7,202,980.00	1,730,911.52	8,933,891.52	8,627,625.35	7,419,748.74	306,266.17
<b>2 - DESARROLLO SOCIAL</b>	<b>\$209,225,988.00</b>	<b>-\$7,311,557.76</b>	<b>\$201,914,430.24</b>	<b>\$198,712,467.99</b>	<b>\$170,995,415.08</b>	<b>\$3,201,952.26</b>
2.1 - PROTECCION AMBIENTAL	44,251,558.00	8,538,508.24	52,790,066.24	52,355,321.14	51,806,732.11	434,745.10
2.2 - VIVIENDA Y SERVICIOS A LA COMUNIDAD	109,344,938.00	-10,329,987.09	99,014,949.91	97,780,723.86	85,398,079.98	1,234,217.05
2.3 - SALUD	32,600,736.00	-10,528,246.32	22,072,489.68	21,298,321.39	8,827,300.59	774,168.29
2.4 - "RECREACION, CULTURA Y OTRAS MANIFESTACIONES SOCIALES"	11,926,731.00	2,613,211.60	14,539,942.60	14,461,135.26	12,898,353.31	78,807.34
2.5 - EDUCACION	2,518,718.00	248,504.74	2,767,222.74	2,612,456.31	2,560,508.10	154,766.43
2.6 - PROTECCION SOCIAL	4,414,670.00	1,143,895.90	5,558,565.90	5,498,083.38	5,188,212.46	60,482.52
2.7 - OTROS ASUNTOS SOCIALES	4,188,637.00	1,002,565.17	5,171,202.17	4,706,426.64	4,316,228.53	464,775.53
<b>3 - DESARROLLO ECONOMICO</b>	<b>\$16,874,264.00</b>	<b>\$6,608,082.44</b>	<b>\$23,482,346.44</b>	<b>\$23,414,270.18</b>	<b>\$23,187,774.61</b>	<b>\$68,076.26</b>
3.1 - "ASUNTOS ECONOMICOS, COMERCIALES Y LABORALES EN GENERAL"	5,814,220.00	-827,995.23	4,986,224.77	4,965,066.03	4,908,022.13	21,158.74
3.2 - "AGROPECUARIA, SILVICULTURA, PESCA Y CAZA"	621,374.00	128,744.77	750,118.77	729,865.60	718,611.28	20,253.17
3.3 - COMBUSTIBLES Y ENERGIA	0.00	0.00	0.00	0.00	0.00	0.00
3.4 - "MINERIA, MANUFACTURA Y CONSTRUCCION"	0.00	0.00	0.00	0.00	0.00	0.00
3.5 - TRANSPORTE	5,398,812.00	6,887,742.00	12,286,554.00	12,286,554.00	12,226,799.93	0.00

*[Firma]*

*[Firma]*

*[Firma]*




Gobierno Municipal  
2014-2017

Presidencia Municipal De Saltillo  
Egresos por Clasificación Funcional  
Del 01 de Enero al 31 de Marzo de 2017

**SALTILLO**  
**SÍPUEDE**

Concepto	Egresos					Subejercicio
	Aprobado	Ampliaciones y Reducciones	Modificado	Devengado	Pagado	
3.6 - COMUNICACIONES	0.00	0.00	0.00	0.00	0.00	0.00
3.7 - TURISMO	246,139.00	-22,365.05	223,773.95	217,828.49	202,824.40	5,945.46
3.8 - "CIENCIA, TECNOLOGIA E INNOVACION"	4,793,719.00	441,955.95	5,235,674.95	5,214,956.06	5,131,522.87	20,718.89
3.9 - OTRAS INDUSTRIAS Y OTROS ASUNTOS ECONOMICOS	0.00	0.00	0.00	0.00	0.00	0.00
<b>4 - OTRAS NO CLASIFICADAS EN FUNCIONES ANTERIORES</b>	<b>\$0.00</b>	<b>\$0.00</b>	<b>\$0.00</b>	<b>\$0.00</b>	<b>\$0.00</b>	<b>\$0.00</b>
4.1 - TRANSACCIONES DE LA DEUDA PUBLICA / COSTO FINANCIERO DE LA DEUDA	0.00	0.00	0.00	0.00	0.00	0.00
4.2 - "TRANSFERENCIAS, PARTICIPACIONES Y APORTACIONES ENTRE DIFERENTES NIVELES Y ORDENES DE GOBIERNO"	0.00	0.00	0.00	0.00	0.00	0.00
4.3 - SANEAMIENTO DEL SISTEMA FINANCIERO	0.00	0.00	0.00	0.00	0.00	0.00
4.4 - ADEUDOS DE EJERCICIOS FISCALES ANTERIORES	0.00	0.00	0.00	0.00	0.00	0.00
<b>Sin Descripción</b>	<b>\$0.00</b>	<b>\$92,664.76</b>	<b>\$92,664.76</b>	<b>\$92,664.76</b>	<b>\$55,770.44</b>	<b>\$0.00</b>
Sin Descripción	0.00	92,664.76	92,664.76	92,664.76	55,770.44	0.00
<b>Total</b>	<b>\$710,834,196.00</b>	<b>-\$202,973,492.79</b>	<b>\$507,860,703.21</b>	<b>\$499,875,374.30</b>	<b>\$440,412,666.68</b>	<b>\$7,985,328.91</b>





Gobierno Municipal  
2014-2017

Presidencia Municipal De Saltillo  
Egresos por Clasificación Funcional  
Del 01 de Enero al 31 de Marzo de 2017


**SALTILLO**  
**SÍPUEDE**


Bajo protesta de decir verdad declaramos que los Estados Financieros y sus notas, son razonablemente correctos y son responsabilidad del emisor.

  
EMILIO DEL BOSQUE GONZALEZ

  
ISIDRO LOPEZ VILLARREAL

  
JOSE ANGEL RODRIGUEZ GALVILLO

  
ROSA MARIA ZERTUCHE PEDILLO

  
ROSAMA ESPINOSA LOPEZ