

Gobierno Municipal  
2014-2017

Presidencia Municipal de Saltillo  
Estado de Situación Financiera  
Al 31 de Marzo de 2017


**SALTILLO**  
**SÍPUEDA**

Concepto	Año 2017	Año 2016	Concepto	Año 2017	Año 2016
<b>ACTIVO</b>			<b>PASIVO</b>		
<b>ACTIVO CIRCULANTE</b>			<b>PASIVO CIRCULANTE</b>		
EFFECTIVO Y EQUIVALENTES	312,480,310.78	129,490,798.38	CUENTAS POR PAGAR A CORTO PLAZO	193,009,398.93	291,660,926.42
EFFECTIVO	247,000.00	74,454.60	SERVICIOS PERSONALES POR PAGAR A CORTO PLAZO	4,755,601.23	340,730.46
BANCOS/TESORERÍA	310,350,004.76	127,533,037.76	PROVEEDORES POR PAGAR A CORTO PLAZO	41,039,916.52	82,731,965.60
Depósitos de Fondos en Garantía y/o Administración	1,883,306.02	1,883,306.02	Contratistas por Obras Públicas por Pagar a Corto Plazo	19,342,960.97	39,081,029.26
DERECHOS A RECIBIR EFECTIVO O EQUIVALENTES	3,863,152.33	4,165,688.73	TRANSFERENCIAS OTORGADAS POR PAGAR A CORTO PLAZO	1,488,346.45	3,959,163.65
CUENTAS POR COBRAR A CORTO PLAZO	2,775,963.97	3,093,680.38	RETENCIONES Y CONTRIBUCIONES POR PAGAR A CORTO PLAZO	19,100,910.11	26,339,137.69
DEUDORES DIVERSOS POR COBRAR A CORTO PLAZO	1,087,196.36	1,066,208.35	OTRAS CUENTAS POR PAGAR A CORTO PLAZO	107,281,663.65	139,228,899.76
INGRESOS POR RECUPERAR A CORTO PLAZO	0.00	0.00	TOTAL DE PASIVO CIRCULANTE	\$193,009,398.93	\$291,660,926.42
ALMACENES	84,207.30	84,207.30	TOTAL DEL PASIVO	\$193,009,398.93	\$291,660,926.42
ALMACEN DE MATERIALES Y SUMINISTROS DE CONSUMO	84,207.30	84,207.30	HACIENDA PÚBLICA/ PATRIMONIO		
TOTAL DE ACTIVO CIRCULANTE	\$316,427,670.41	\$133,740,894.41	HACIENDA PÚBLICA/PATRIMONIO CONTRIBUIDO		
<b>ACTIVO NO CIRCULANTE</b>			APORTACIONES	25,779,853.75	25,779,853.75
DERECHOS A RECIBIR EFECTIVO O EQUIVALENTES A LARGO PLAZO	10,638,383.39	9,643,925.63	DONACIONES DE CAPITAL	569,731.29	569,730.29
DOCUMENTOS POR COBRAR A LARGO PLAZO	10,638,383.39	9,643,925.63	TOTAL DE HACIENDA PÚBLICA/PATRIMONIO CONTRIBUIDO	\$26,349,585.04	\$26,349,584.04
BIENES INMUEBLES, INFRAESTRUCTURA Y CONSTRUCCIONES EN PROCESO	1,486,937,430.64	1,432,417,869.22	HACIENDA PÚBLICA /PATRIMONIO GENERADO		
TERRENOS	444,166,852.34	444,166,852.34	(Resultado del Ejercicio (Ahorro/ Desahorro	367,694,637.21	585,393,851.04
Edificios no Habitacionales	68,117,396.16	68,117,396.16	RESULTADOS DE EJERCICIOS ANTERIORES	2,010,278,461.05	1,424,884,610.01
CONSTRUCCIONES EN PROCESO EN BIENES DE DOMINIO PÚBLICO	753,833,994.17	709,833,910.95	RECTIFICACIONES DE RESULTADOS DE EJERCICIOS ANTERIORES	48,793,686.55	51,240,539.74
CONSTRUCCIONES EN PROCESO EN BIENES PROPIOS	205,429,551.05	194,910,092.85	CAMBIOS EN POLÍTICAS CONTABLES	22,095,686.00	22,095,686.00
OTROS BIENES INMUEBLES	15,389,636.92	15,389,636.92	CAMBIOS POR ERRORES CONTABLES	26,698,000.55	29,144,853.74
BIENES MUEBLES	500,234,754.68	498,536,299.68	TOTAL DE HACIENDA PÚBLICA /PATRIMONIO GENERADO	\$2,426,766,784.81	\$2,061,519,000.79
MOBILIARIO Y EQUIPO DE ADMINISTRACIÓN	53,207,630.46	52,507,714.19	TOTAL HACIENDA PÚBLICA/ PATRIMONIO	\$2,453,116,369.85	\$2,087,868,584.83
EQUIPO EDUCACIONAL Y RECREATIVO	7,987,486.16	7,767,210.70	TOTAL DEL PASIVO Y HACIENDA PÚBLICA / PATRIMONIO	\$2,646,125,768.78	\$2,379,649,511.25
EQUIPO E INSTRUMENTAL MÉDICO Y DE LABORATORIO	2,888,810.75	2,888,810.75			
Vehículos y Equipo de Transporte	264,266,315.67	263,493,509.04			
EQUIPO DE DEFENSA Y SEGURIDAD	10,036,440.48	10,036,440.48			
MAQUINARIA, OTROS EQUIPOS Y HERRAMIENTAS	156,996,542.81	156,991,086.17			
COLECCIONES, OBRAS DE ARTE Y OBJETOS VALIOSOS	4,851,528.35	4,851,528.35			
ACTIVOS INTANGIBLES	3,728,075.43	3,728,075.43			
SOFTWARE	2,568,851.11	2,568,851.11			
LICENCIAS	1,169,224.32	1,169,224.32			
ACTIVOS DIFERIDOS	328,159,454.24	301,482,426.89			
OTROS ACTIVOS DIFERIDOS	328,159,454.24	301,482,426.89			
TOTAL DE ACTIVO NO CIRCULANTE	\$2,329,690,983.98	\$2,245,808,616.85			

*[Firma]*

ctapub\_balance-horizontal\_comparativo-CONAC.rpt

*[Firma]*



Gobierno Municipal  
2014-2017

Presidencia Municipal de Saltillo  
Estado de Situación Financiera  
Al 31 de Marzo de 2017

**SALTILLO**  
**SÍPUEDE**

Concepto	Año 2017	Año 2016	Concepto	Año 2017	Año 2016
----------	----------	----------	----------	----------	----------

TOTAL DEL ACTIVO	\$2,646,125,768.79	\$2,379,549,511.26
------------------	--------------------	--------------------

**NOTAS**

**DESGLOSE**

ESF NOTA 1, ESF NOTA 2, ESF NOTA 3, ESF NOTA 4, ESF NOTA 5, ESF NOTA 6, ESF NOTA 7, ESF NOTA 8, ESF NOTA 9, ESF NOTA 10, ESF NOTA 11, ESF NOTA 12, ESF NOTA 13, ESF NOTA 14.






**GESTION**

NOTA 1, NOTA 2, NOTA 3, NOTA 4, NOTA 5, NOTA 6, NOTA 7, NOTA 8, NOTA 9, NOTA 10, NOTA 11, NOTA 12, NOTA 13, NOTA 14  
NOTA 15, NOTA 16, NOTA 17.

**MEMORIA**

NOTA DE MEMORIA 1 Y 2.

Bajo protesta de decir verdad declaramos que los Estados Financieros y sus notas, son razonablemente correctos y son responsabilidad del emisor.

	
EMILIO DEZBOSQUE GONZALEZ	ISIDRO LOPEZ VILLARREAL
	
JOSE ANGEL RODRIGUEZ CALVILLO	ROSA MARIA ZERTUCHE CEDILLO
	
ROSA IVA ESPINOSA LOPEZ	