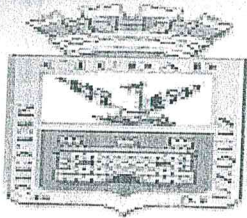




Municipio de Muzquiz, Coahuila.
Programa: Gasto Administrativo
Subprograma: Gasto Administrativo
Periodo (01 de enero al 31 de marzo): 2017




Nombre del Subprograma:	GASTO ADMINISTRATIVO																	
Descripción (Que comprende):	OPERACIÓN EFECTIVA Y EFICAZ DE LAS DEPENDENCIAS																	
Unidad Responsable:	TESORERIA																	
Dependencias o Unidades Participantes	CUERPO EDILICIO, CONTRALORIA, TRANSPARENCIA, SECRETARIA DEL AYUNTAMIENTO, ATENCION CIUDADANA, JUNTA PATRIOTICA, INSTANCIA MUNICIPAL DE LA JUVENTUD, INSTANCIA MUNICIPAL DE LA MUJER, TESORERIA, CONTABILIDAD GUBERNAMENTAL, MUSEO, ARCHIVO MUNICIPAL, FOMENTO DEPORTIVO, BIBLIOTECAS, OTRAS DEPENDENCIAS, PERSONAS CON CAPACIDADES, VENTANILLA UNICA, CASA DE CULTURA, FOMENTO ECONOMICO, COMUNICACION SOCIAL, TURISMO, CATASTRO, TENENCIA DE LA TIERRA, DEPARTAMENTO DE AGUA, OFICIALIA MAYOR, PALAU, BARROTERAN, ESPERANZAS Y LA FLORIDA																	
Importe en pesos de la inversión para	0.00					Importe en total del costo del Sub-Programa:		5		93,243,217.33								
Objetivos Estratégicos que Impacta		EJE Rector del PMD: EJE 2 DESARROLLO SOCIAL																
Clasificación Programática		2.2.2. DESARROLLO COMUNITARIO																
Clasificación Funcional del Gasto		Finalidad: 2 Función: 2 Sub Función: 2																
Población Objetivo		POBLACION GENERAL DEL MUNICIPIO DE MUZQUIZ																
Tipo de Población Objetivo		Interna: Externa: X Meta: Nota:																
FIN Y PROPOSITO																		
FIN: (Objetivo General)	PROPORCIONAR UN BIENESTAR A LOS CIUDADANOS DE MUZQUIZ ATRAVES DE ADECUADOS SERVICIOS DE LIMPIEZA, MANTENIMIENTO A ESPACIOS PUBLICOS, PARQUES Y JARDINES																	
PROPOSITO:	QUE LOS HABITANTES DEL MUNICIPIO DE MUZQUIZ, CUENTES CON SERVICIOS PRIMARIOS DE PRIMER NIVEL, ASI COMO ESPACIOS PUBLICOS ADECUADOS PARA SUS FAMILIAS.																	
INDICADORES Y METAS ASOCIADOS CON EL PROPOSITO (Impacto, Eficiencia y Eficacia)																		
INDICADOR	VARIABLES	Unidad de Medida	Variables Acumuladas	Avance del Indicador Acumulado	Primer Trimestre			Segundo Trimestre			Tercer Trimestre			Cuarto Trimestre			Total	
					Indicador	V	Valores	Indicador	V	Valores	Indicador	V	Valores	Indicador	V	Valores		
VARIACION PORCENTUAL DE LOS INDICES DE SATISFACCION	V1	NRAC AA NUMERO DE REPORTES DE ATENCION CIUDADANA AÑO ACTUAL	PROGRAMADO	V1: 100 V2: 65	54%	54%	V1: 100 V2: 65	0%	V1: V2:	0%	V1: V2:	0%	V1: V2:	0%	V1: V2:	154%		
	V2	NRAC AP NUMERO DE REPORTES DE ATENCION CIUDADANA AÑO PASADO	REALIZADO	V1: 100 V2: 75	33%	33%	V1: 100 V2: 75	0%	V1: V2:	0%	V1: V2:	0%	V1: V2:	0%	V1: V2:	133%		
FORMULA DE CALCULO ((NRAC AA-NRAC AP)/NRAC AP)*100			PRESUPUESTO				23,310,804.37									23,310,804.37		
UM	PORCENTAJE		EJERCIDO				22,214,572.96									22,214,572.96		
RELACION DE COMPONENTES O PRODUCTOS GENERALES																		
COMPONENTE 1: GASTOS DE ADMINISTRACION		Unidad Ejecutora: Tesoreria	Otras Unidades Involucradas: N/A	Variables Acumuladas	Avance del Indicador Acumulado	Primer Trimestre			Segundo Trimestre			Tercer Trimestre			Cuarto Trimestre			Total
INDICADOR	VARIABLES	Unidad de Medida	PROGRAMADO			Indicador	V	Valores	Indicador	V	Valores	Indicador	V	Valores	Indicador	V	Valores	
VARIACION PORCENTUAL DE LOS INDICES DE SATISFACCION	V1	NVR AA GASTO ADMINISTRATIVO DEL AÑO ACTUAL	GASTO ADMINISTRATIVO	V1: 100 V2: 65	54%	54%	V1: 100 V2: 65	0%	V1: V2:	0%	V1: V2:	0%	V1: V2:	0%	V1: V2:	0	0	154%
	V2	NVR AP GASTO ADMINISTRATIVO DEL AÑO ANTERIOR	GASTO ADMINISTRATIVO	V1: 100 V2: 75	33%	33%	V1: 100 V2: 75	0%	V1: V2:	0%	V1: V2:	0%	V1: V2:	0%	V1: V2:	0	0	133%
FORMULA DE CALCULO ((NVR AA-NVR AP)/NVR AP)*100			PRESUPUESTO				23,310,804.37											23,310,804.37
UM	PORCENTAJE		EJERCIDO				22,214,572.96											22,214,572.96
RELACION DE ACTIVIDADES POR COMPONENTE																		
ENTREGABLES (numeración correlacionada con los Componentes)	ACTIVIDADES (numeración correlacionada con los entregables)		Fecha de Inicio de la Actividad	Fecha de Término de la Actividad														
	Componente 1: GASTOS DE ADMINISTRACION																	
	1.1.- RECIBIR Y ATENDER OFICIOS DE INVITACIONES A CURSOS DE CAPACITACION		1-ene.-17	31-mar.-17														
	1.2.- GESTIONAR CAPACITACIONES EXTRA EN DIFERENTES ESTANCIAS DE GOBIERNO		1-ene.-17	31-mar.-17														
	1.3.- DETERMINAR NECESIDADES POR DEPARTAMENTO		1-ene.-17	31-mar.-17														
	1.4.- DETERMINAR NECESIDADES POR DEPARTAMENTO		1-ene.-17	31-mar.-17														
	1.5.- ELABORAR SOLICITUD DE COMPRA		1-ene.-17	31-mar.-17														
	1.6.- APROBAR ORDEN DE COMPRA		1-ene.-17	31-mar.-17														
	1.7.- ADQUIRIR EL MATERIAL NECESARIO		1-ene.-17	31-mar.-17														
	1.8.- DETERMINAR PRIORIDADES DE LA POBLACION CAMPESINA		1-ene.-17	31-mar.-17														



PRESIDENCIA MUNICIPAL DE MUZQUIZ, COAHUILA
INFORME DE LOS RESULTADOS DE LA EVALUACION DEL DESEMPEÑO
DE LOS PROGRAMAS MUNICIPALES



PROGRAMA	SUB-PROGRAMA	INDICADOR PROPOSITO	VALOR	INDICADORES ESTRATEGICOS	VALOR	OBJETIVO	METAS
GASTO ADMINISTRATIVO	GASTO ADMINISTRATIVO	VARIACION PORCENTUAL DE INDICES DE SATISFACCION	54%	GASTO ADMINISTRATIVO DEL AÑO ANTERIOR & GASTO ADMINISTRATIVO DEL AÑO ACTUAL	100%		



Municipio de Muzquiz, Coahuila.
Programa: Saneamiento Financiero
Subprograma: Saneamiento Financiero
Periodo (01 de enero al 31 de marzo): 2017



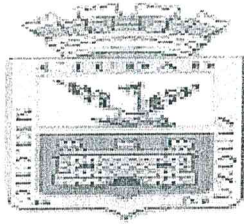
SANEAMIENTO FINANCIERO																			
OPERACIÓN EFECTIVA Y EFICAZ DE LAS DEPENDENCIAS																			
CONTRALORIA																			
CONTRALORIA																			
Dependencias o Unidades											Importe en total del costo del Sub-Programa:		\$						
											0.00		5,000,000.00						
Objetivos Estratégicos que Impacta			EJE Rector del PMD:				Clasificación Funcional del Gasto												
			EJE 2 DESARROLLO SOCIAL				2.2.2. DESARROLLO COMUNITARIO												
Clasificación Programática			Finalidad	Función	Sub Función														
			2	2		2													
Población Objetivo			POBLACION GENERAL DEL MUNICIPIO DE MUZQUIZ																
Tipo de Población Objetivo			Interna:	Externa: X	Meta:	Nota:													
FIN Y PROPOSITO																			
FIN: (Objetivo General) PROPORCIONAR UN BIENESTAR A LOS CIUDADANOS DE MUZQUIZ ATRAVES DE ADECUADOS SERVICIOS DE LIMPIEZA, MANTENIMIENTO A ESPACIOS PUBLICOS, PARQUES Y JARDINES																			
PROPOSITO: QUE LOS HABITANTES DEL MUNICIPIO DE MUZQUIZ, CUENTES CON SERVICIOS PRIMARIOS DE PRIMER NIVEL, ASI COMO ESPACIOS PUBLICOS ADECUADOS PARA SUS FAMILIAS.																			
INDICADORES Y METAS ASOCIADOS CON EL PROPOSITO (Impacto, Eficiencia y Eficacia)																			
INDICADOR	VARIABLES	Unidad de Medida	PROGRAMADO	Variables Acumuladas		Avance del Indicador Acumulado	Primer Trimestre			Segundo Trimestre			Tercer Trimestre			Cuarto Trimestre			Total
				V1	V2		Indicador	V	Valores	Indicador	V	Valores	Indicador	V	Valores	Indicador	V	Valores	
VARIACION PORCENTUAL DE LOS INDICES DE SATISFACCION	NRAC AA NUMERO DE REPORTES DE ATENCION CIUDADANA AÑO ACTUAL	REPORTES CIUDADANOS	PROGRAMADO	V1: 100	V2: 75	33%	0%	V1: 50	V2: 50	0%	V1: 50	V2: 50	0%	V1: 50	V2: 50	0%	V1: 50	V2: 50	133%
			REALIZADO	V1: 100	V2: 75	33%	33%	V1: 100	V2: 75	0%	V1: 100	V2: 75	0%	V1: 100	V2: 75	0%	V1: 100	V2: 75	133%
FORMULA DE CALCULO		REPORTES CIUDADANOS	PRESUPUESTO				1,250,000.00									1,250,000.00			
((NRAC AA-NRAC AP)/NRAC AP)*100			NRAC AP NUMERO DE REPORTES DE ATENCION CIUDADANA AÑO PASADO	EJERCIDO				78,243.00									78,243.00		
UM	PORCENTAJE																		
RELACION DE COMPONENTES O PRODUCTOS GENERALES																			
COMPONENTE 1: SANEAMIENTO FINANCIERO			Unidad Ejecutora: Contraloria			Otras Unidades Involucradas: N/A													
INDICADOR	VARIABLES	Unidad de Medida	PROGRAMADO	Variables Acumuladas		Avance del Indicador Acumulado	Primer Trimestre			Segundo Trimestre			Tercer Trimestre			Cuarto Trimestre			Total
				V1	V2		Indicador	V	Valores	Indicador	V	Valores	Indicador	V	Valores	Indicador	V	Valores	
VARIACION PORCENTUAL DE LOS INDICES DE SATISFACCION	NVR AA		PROGRAMADO	V1: 2	V2: 1	100%	0%	V1: 50	V2: 50	0%	V1: 50	V2: 50	0%	V1: 50	V2: 50	0%	V1: 50	V2: 50	200%
			REALIZADO	V1: 2	V2: 2	0%	33%	V1: 100	V2: 75	0%	V1: 100	V2: 75	0%	V1: 100	V2: 75	0%	V1: 100	V2: 75	100%
FORMULA DE CALCULO			PRESUPUESTO				1,250,000.00									1,250,000.00			
((NVR AA-NVR AP)/NVR AP)*100			NVR AP	EJERCIDO				78,243.00									78,243.00		
UM	PORCENTAJE																		
RELACION DE ACTIVIDADES POR COMPONENTE																			
ENTREGABLES (numeración correlacionada con los Componentes)			ACTIVIDADES (numeración correlacionada con los entregables)				Fecha de Inicio de la Actividad			Fecha de Término de la Actividad									
Componente 1: SANEAMIENTO FINANCIERO			1.1.- DOCUMENTAR LA SITUACION FINANCIERA DE LA ENTIDAD				1-ene.-17			31-mar.-17									
			1.2.- ANALISIS DE LA SITUACION FINANCIERA DE LA ENTIDAD				1-ene.-17			31-mar.-17									
			1.3.- DETERMINAR NECESIDADES DE LA ENTIDAD				1-ene.-17			31-mar.-17									
			1.4.- ELABORACION DEL EL PLAN DE SANEAMIENTO FINANCIERO				1-ene.-17			31-mar.-17									
			2.2.2																

Condiciones Administrativas No Controlables		Observaciones	Condiciones Operativas No Controlables		Observaciones
1 NEGLIGENCIA DE LOS SERVIDORES PUBLICOS			1 CONTINGENCIAS O CATASTROFES NATURALES		
2 VISITA DEL GOBERNADOR					
3 QUE DEJEN DE EXISTIR PROGRAMAS FEDERALES					
4 CAMBIO EN LAS REGLAS DE OPERACIÓN DE LOS PROGRAMAS FEDERALES					
ENTREGA DE RECURSO EN TIEMPO Y FORMA					
Responsable del Programa o Proyecto:		Nombre:	C.P. HUGO ALFONSO ELIZONDO SOSA		
		Cargo:	CONTRALOR MUNICIPAL		
		Departamento:	CONTRALORIA MUNICIPAL		


RELACION DE LA DISTRIBUCION DE LOS COSTOS DEL SUB-PROGRAMA POR DEPENDENCIAS INVOLUCRADAS

		1000	2000	3000	4000	5000	6000	9000	Total
1	CONTRALORIA	-	-	78,243.00	-	-	-	-	78,243.00
Total		-	-	78,243.00	-	-	-	-	78,243.00

Nota: El formato puede ser modificado para agregar indicadores de nivel propósito
El formato puede ser modificado para agregar componentes y/o actividades



PRESIDENCIA MUNICIPAL DE MUZQUIZ, COAHUILA
INFORME DE LOS RESULTADOS DE LA EVALUACION DEL DESEMPEÑO
DE LOS PROGRAMAS MUNICIPALES



PROGRAMA	SUB-PROGRAMA	INDICADOR PROPOSITO	VALOR	INDICADORES ESTRATEGICOS	VALOR	OBJETIVO	METAS
SANEAMIENTO FINANCIERO	SANEAMIENTO FINANCIERO	VARIACION PORCENTUAL DE INDICES DE SATISFACCION	33%	GASTO ADMINISTRATIVO	100%		



Municipio de Muzquiz, Coahuila.
 Programa: Imagen Urbana e Infraestructura urbana
 Subprograma: IMAGEN URBANA E INFRAESTRUCTURA URBANA
 Periodo (01 de enero al 31 de marzo): 2017



Nombre del Subprograma:	IMAGEN URBANA E INFRAESTRUCTURA URBANA				
Descripción (Que comprende):	CONSTRUCCION Y MEJORAS DE LA IMAGEN DE CIUDAD, LIMPIEZA, MANTENIMIENTO PREVENTIVO Y/O CORRECTIVO EN AREAS PUBLICAS DEL MUNICIPIO, APOYOS.				
Unidad Responsable:	OBRAS PUBLICAS				
Dependencias o Unidades Ejecutoras que reportan los pesos de la inversión (para):	OBRAS PUBLICAS, ECOLOGIA				
	0.00	Importe en total del costo del Sub-Programa:	5		110,761,911.00

EJE Rector del PMD:	EJE 4 UN NUEVO PACTO SOCIAL				
Objetivos Estratégicos que Impacta	1.7.1				
Clasificación Programática	Finalidad	2	Función	2	Sub Función
					Clasificación Funcional del Gasto
					2
Población Objetivo	POBLACION GENERAL DEL MUNICIPIO DE MUZQUIZ				
Tipo de Población Objetivo	Interna:		Externa:	X	Meta:
					Nota:

FIN Y PROPOSITO

FIN: (Objetivo General) PROPORCIONAR UN BIENESTAR A LOS CIUDADANOS DE MUZQUIZ ATRAVES DE ADECUADOS SERVICIOS DE LIMPIEZA, MANTENIMIENTO A ESPACIOS PUBLICOS, PARQUES Y JARDINES

PROPÓSITO: QUE LOS HABITANTES DEL MUNICIPIO DE MUZQUIZ, CUENTES CON SERVICIOS PRIMARIOS DE PRIMER NIVEL, ASI COMO ESPACIOS PUBLICOS ADECUADOS PARA SUS FAMILIAS.

INDICADORES Y METAS ASOCIADOS CON EL PROPÓSITO (Impacto, Eficiencia y Eficacia)

INDICADOR	VARIABLES	Unidad de Medida	Variables Acumuladas	Avance del Indicador Acumulado	Primer Trimestre			Segundo Trimestre			Tercer Trimestre			Cuarto Trimestre			Total		
					Indicador	V	Valores	Indicador	V	Valores	Indicador	V	Valores	Indicador	V	Valores			
VARIACION PORCENTUAL DE LOS INDICES DE SATISFACCION	V1 NVR AA NUMERO DE VIAJES DE RECOLECCION CIUDADANA AÑO ACTUAL	REPORTES CIUDADANOS	PROGRAMADO	V1:	150	15%	44%	V1	13	0%	V1	0	0%	V1		0%	V1		115%
				V2:	130		V2	9	V2			V2							
FORMULA DE CALCULO ((NVR AA-NVR AP)/NVR AP)*100	V2 NVR AP NUMERO DE REPORTES DE ATENCION CIUDADANA AÑO PASADO	REPORTES CIUDADANOS	REALIZADO	V1:	100	2%	30%	V1	130	0%	V1		0%	V1		0%	V1		102%
				V2:	98		V2	100	V2			V2							
UM	PORCENTAJE							23,500,040.26											23,500,040.26
								8,538,433.4											8,538,433.40

RELACION DE COMPONENTES O PRODUCTOS GENERALES

COMPONENTE 1: INFRAESTRUCTURA E IMAGEN URBANA		Unidad Ejecutora: Obras Publicas	Otras Unidades Involucradas: N/A	Avance del Indicador Acumulado	Primer Trimestre			Segundo Trimestre			Tercer Trimestre			Cuarto Trimestre			Total		
INDICADOR	VARIABLES	Unidad de Medida	Variables Acumuladas		Indicador	V	Valores	Indicador	V	Valores	Indicador	V	Valores	Indicador	V	Valores			
VARIACION PORCENTUAL DE LOS INDICES DE SATISFACCION	V1 NVR AA NUMERO DE VIAJES DE RECOLECCION AÑO ACTUAL	VIAJES DE RECOLECCION DE BASURA	PROGRAMADO	V1:	1500	20%	20%	V1	1500	0%	V1	0	0%	V1		0%	V1		120%
				V2:	1250		V2	1250	V2		0	V2							
FORMULA DE CALCULO ((NVR AA-NVR AP)/NVR AP)*100	V2 NVR AP NUMERO DE VIAJES DE RECOLECCION AÑO PASADO	VIAJES DE RECOLECCION DE BASURA	REALIZADO	V1:	1417.5	15%	15%	V1	1417.5	0%	V1	0	0%	V1		0%	V1		115%
				V2:	1228.5		V2	1228.5	V2		0	V2							
UM	PORCENTAJE							12,128,867.71											12,128,867.71
								3,869,386											3,869,386.09

COMPONENTE 2: CALLES ELECTRIFICADAS

COMPONENTE 2: CALLES ELECTRIFICADAS		Unidad Ejecutora: Obras Publicas	Otras Unidades Involucradas: N/A	Avance del Indicador Acumulado	Primer Trimestre			Segundo Trimestre			Tercer Trimestre			Cuarto Trimestre			Total		
INDICADOR	VARIABLES	Unidad de Medida	Variables Acumuladas		Indicador	V	Valores	Indicador	V	Valores	Indicador	V	Valores	Indicador	V	Valores			
VARIACION PORCENTUAL DE LOS INDICES DE SATISFACCION	V1 EL AA ELECTRIFICACION AÑO ACTUAL	CALLES ELECTRIFICADAS	PROGRAMADO	V1:	20	33%	33%	V1	20	0%	V1		0%	V1		0%	V1		133%
				V2:	15		V2	15	V2			V2							
FORMULA DE CALCULO ((EL AA-EL AP)/ELR AP)*100	V2 EL AP ELECTRIFICACION AÑO PASADO	CALLES ELECTRIFICADAS	REALIZADO	V1:	20	100%	100%	V1	20	0%	V1		0%	V1		0%	V1		200%
				V2:	10		V2	10	V2			V2							
UM	PORCENTAJE							569,250											569,250.00
								646,246											646,246.29

COMPONENTE 3: PAVIMENTO Y BACHEO

COMPONENTE 3: PAVIMENTO Y BACHEO		Unidad Ejecutora: Obras Publicas	Otras Unidades Involucradas: N/A	Avance del Indicador Acumulado	Primer Trimestre			Segundo Trimestre			Tercer Trimestre			Cuarto Trimestre			Total
INDICADOR	VARIABLES	Unidad de Medida	Variables Acumuladas		Indicador	V	Valores	Indicador	V	Valores	Indicador	V	Valores	Indicador	V	Valores	

VARIACION PORCENTUAL DE LOS INDICES DE SATISFACCION		V1	RDC AA CALLES PAVIMENTADAS Y RECARPETEADAS EN EL AÑO ACTUAL	CALLES PAVIMENTADAS	PROGRAMADO	V1: 5 V2: 3	67%	67%	V1: 5 V2: 3	0%	V1: 5 V2: 3	0%	V1: 5 V2: 3	0%	V1: 5 V2: 3	167%
FORMULA DE CALCULO ((RDC AA-RDC AP)/RDC AP)*100		V2 <th>RDC AP CALLES PAVIMENTADAS Y RECARPETEADAS EN EL AÑO ANTERIOR</th> <th>CALLES PAVIMENTADAS</th> <th>REALIZADO</th> <td>V1: 2 V2: 2</td> <td>0%</td> <td>0%</td> <td>V1: 2 V2: 2</td> <td>0%</td> <td>V1: 2 V2: 2</td> <td>0%</td> <td>V1: 2 V2: 2</td> <td>0%</td> <td>V1: 2 V2: 2</td> <td>100%</td>	RDC AP CALLES PAVIMENTADAS Y RECARPETEADAS EN EL AÑO ANTERIOR	CALLES PAVIMENTADAS	REALIZADO	V1: 2 V2: 2	0%	0%	V1: 2 V2: 2	0%	V1: 2 V2: 2	0%	V1: 2 V2: 2	0%	V1: 2 V2: 2	100%
UM								926,937.50								926,937.50
PORCENTAJE								278,325.98								278,325.98
						Real										

COMPONENTE 4: TECHOS Y PISOS FIRMES																		
Unidad Ejecutora: DESARROLLO SOCIAL. Otras Unidades Involucradas: N/A																		
INDICADOR	VARIABLES	Unidad de Medida	PROGRAMADO	Variables Acumuladas	Avance del Indicador Acumulado	Primer Trimestre			Segundo Trimestre			Tercer Trimestre			Cuarto Trimestre			Total
						Indicador	V	Valores	Indicador	V	Valores	Indicador	V	Valores	Indicador	V	Valores	
VARIACION PORCENTUAL DE LOS INDICES DE SATISFACCION	RDC AA TECHOS Y PISOS REALIZADOS AÑO ACTUAL	TECHOS CONSTRUIDOS	PROGRAMADO	V1: 6	50%	50%	V1: 6	6	0%	V1: 6	6	0%	V1: 6	6	0%	V1: 6	6	150%
				V2: 4		50%	V2: 4	4	0%	V2: 4	4	0%	V2: 4	4	0%	V2: 4	4	200%
FORMULA DE CALCULO ((RDC AA-RDC AP)/RDC AP)*100		RDC AP TECHOS Y PISOS REALIZADOS AÑO ANTERIOR	PRESUPUESTO					284,625.00										284,625.00
				TECHOS CONSTRUIDOS	EJERCIDO					57,611.09								57,611.09
UM										Real								
PORCENTAJE																		

COMPONENTE 5: FONDO MINERO																		
Unidad Ejecutora: OBRAS PUBLICAS. Otras Unidades Involucradas: N/A																		
INDICADOR	VARIABLES	Unidad de Medida	PROGRAMADO	Variables Acumuladas	Avance del Indicador Acumulado	Primer Trimestre			Segundo Trimestre			Tercer Trimestre			Cuarto Trimestre			Total
						Indicador	V	Valores	Indicador	V	Valores	Indicador	V	Valores	Indicador	V	Valores	
VARIACION PORCENTUAL DE LOS INDICES DE SATISFACCION	RDC AA CONSTRUCCION Y RECARPETEO DE CARRETERAS AÑO ACTUAL	CARRETERAS CONSTRUIDAS Y RECARPETEADAS	PROGRAMADO	V1: 5	25%	25%	V1: 5	5	0%	V1: 5	5	0%	V1: 5	5	0%	V1: 5	5	125%
				V2: 4		50%	V2: 4	4	0%	V2: 4	4	0%	V2: 4	4	0%	V2: 4	4	150%
FORMULA DE CALCULO ((RDC AA-RDC AP)/RDC AP)*100		RDC AP CONSTRUCCION Y RECARPETEO DE CARRETERAS AÑO ACTUAL	PRESUPUESTO					9,590,360.05										9,590,360.05
				CARRETERAS CONSTRUIDAS Y RECARPETEADAS	EJERCIDO					3,686,863.95								3,686,863.95
UM										Real								
PORCENTAJE																		

RELACION DE ACTIVIDADES POR COMPONENTE

ENTREGABLES (numeración correlacionada con los Componentes)	ACTIVIDADES (numeración correlacionada con los entregables)	Fecha de Inicio de la Actividad	Fecha de Término de la Actividad
1.- INFRAESTRUCTURA E IMAGEN URBANA	1.1.- REALIZAR PROGRAMA Y LOGISTICA DE RECOLECCION DE BASURA EN COLONIAS DEL MUNICIPIO	1-ene-17	31-mar-17
	1.2.-BITACORA DE PROGRAMA DE RECOLECCION DE BASURA	1-ene-17	31-mar-17
	1.3.-VERIFICACION PREVENTIVA DE CAMIONES RECOLECTORES DE BASURA	1-ene-17	31-mar-17
	1.4.- ATENCION OPORTUNA DE QUEJAS Y SOLICITUDES DE LA POBLACION	1-ene-17	31-mar-17
	1.5.- RECOLECCION DE BASURA	1-ene-17	31-mar-17
2.-ELECTRIFICACION	2.1.- REALIZAR CENSO DE ELECTRIFICACION	1-ene-17	31-mar-17
	2.2.- DETERMINAR LAS NECESIDADES DEL MUNICIPIO	1-ene-17	31-mar-17
	2.3.-INSTALACION DE CABLEADO ELECTRICO	1-ene-17	31-mar-17
	2.4.- ATENCION DE QUEJAS Y SOLICITUDES DE LA POBLACION	1-ene-17	31-mar-17
3.- PAVIMENTO Y BANCHEO	3.1.-DETERMINAR LAS NECESIDADES DE PAVIMENTACION Y BACHEO DEL MUNICIPIO	1-ene-17	31-mar-17
	3.2.- REALIZAR UN PROGRAMA DE LOGISTICA Y MANTENIMIENTO	1-ene-17	31-mar-17
	3.3.- PAVIMENTAR Y RECARPETEAR CALLES	1-ene-17	31-mar-17
	3.4.- APLICAR MANTENIMIENTO PREVENTIVO Y CORRECTIVO	1-ene-17	31-mar-17
	3.5.- ATENCION OPORTUNA DE QUEJAS Y SOLICITUDES	1-ene-17	31-mar-17
4.- VIVIENDA	4.1.- REALIZAR UN CENSO EN LA COLONIAS MAS MARGINADAS DE L MUNICIPIO	1-ene-17	31-mar-17
	4.2.- ANALISIS DEL CENSO	1-ene-17	31-mar-17
	4.3.- REALIZAR ESTUDIO SOCIOECONOMICO PARA DETERMINAR QUIENES SERAN LOS BENEFICIADOS	1-ene-17	31-mar-17
	4.4.- CONSTRUCCION DE 83 AMPLIACIONES EN DIVERSAS COLONIAS DEL MUNICIPIO	1-ene-17	31-mar-17
	4.5.- CONSTRUCCION DE 37 PISOS FIRMES EN DIVERSAS COLONIAS DEL MUNICIPIO	1-ene-17	31-mar-17
	4.6.-VERIFICACION DE LAS OBRAS EN TIEMPO Y FORMA	1-ene-17	31-mar-17
5.-FONDO MINERO	5.1.-DETERMINAR LAS NECESIDADES DE PAVIMENTACION Y BACHEO DE LAS CARRETERAS	1-ene-17	31-mar-17
	5.2.- REALIZAR UN PROGRAMA DE LOGISTICA Y MANTENIMIENTO	1-ene-17	31-mar-17
	5.3.- PAVIMENTAR Y RECARPETEAR CARRETERAS	1-ene-17	31-mar-17
	5.4.- APLICAR MANTENIMIENTO PREVENTIVO Y CORRECTIVO	1-ene-17	31-mar-17
	5.5.- ATENCION OPORTUNA DE QUEJAS Y SOLICITUDES	1-ene-17	31-mar-17

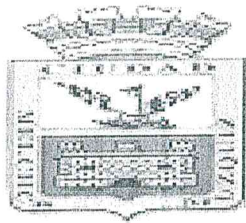
Condiciones Administrativas No Controlables		Observaciones	Condiciones Operativas No Controlables		Observaciones
1	NEGLIGENCIA DE LOS SERVIDORES PUBLICOS		1.-	CONTINGENCIAS O CATASTROFES NATURALES	
2	QUE DEJEN DE EXISTIR PROGRAMAS FEDERALES		2.-	DESCOMPOSTURA DE UNIDADES	
3	CAMBIO EN LAS REGLAS DE OPERACIÓN DE LOS PROGRAMAS FEDERALES				
4	ENTREGA DE RECURSOS EN TIEMPO Y FORMA				

Responsable del Programa o Proyecto:	Nombre:	ING. ROBERTO ELGUEZABAL DOWER
	Cargo:	DIRECTOR DE OBRAS PUBLICAS
	Departamento:	OBRAS PUBLICAS

RELACION DE LA DISTRIBUCION DE LOS COSTOS DEL SUB-PROGRAMA POR DEPENDENCIAS INVOLUCRADAS

DEPENDENCIA		1000	2000	3000	4000	5000	6000	8000	Total
1	ECOLOGIA	430,114.00	125,112.17	13,479.72	0.00	5,948.99			574,654.88
2	OBRAS PUBLICAS		1,118,809.69	1,329,332.66	57,611.09		5,458,025.08		7,963,778.52
6									
Total		430,114.00	1,243,921.86	1,342,812.38	57,611.09	5,948.99	5,458,025.08		8,538,433.40

Nota: El formato puede ser modificado para agregar indicadores de nivel propósito
 El formato puede ser modificado para agregar componentes y/o actividades

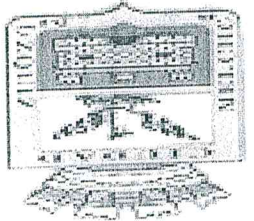


PRESIDENCIA MUNICIPAL DE MUZQUIZ, COAHUILA
INFORME DE LOS RESULTADOS DE LA EVALUACION DEL DESEMPEÑO
DE LOS PROGRAMAS MUNICIPALES

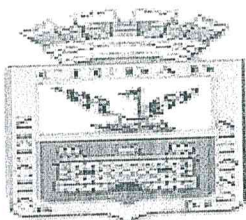


PROGRAMA	SUB-PROGRAMA	INDICADOR PROPOSITO	VALOR	INDICADORES ESTRATEGICOS	VALOR	OBJETIVO	METAS
IMAGEN URBANA E INFRAESTRUCTURA URBANA	IMAGEN URBANA E INFRAESTRUCTURA URBANA	VARIACION PORCENTUAL DE INDICES DE SATISFACCION	20%	RECOLECCION DE BASURA	100%		

PRESIDENCIA MUNICIPAL DE MUZQUIZ, COAHUILA
 INFORME DE LOS RESULTADOS DE LA EVALUACION DEL DESEMPEÑO
 DE LOS PROGRAMAS MUNICIPALES



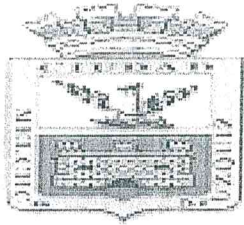
METAS	OBJETIVO	VALOR	INDICADORES ESTRATEGICOS	VALOR	INDICADOR PROPOSITO	SUB-PROGRAMA	PROGRAMA
		100%	CALLES ELECTRIFICADAS	33%	VARIACION PORCENTUAL DE INDICES DE SATISFACCION	CALLES ELECTRIFICADAS	IMAGEN URBANA E INFRAESTRUCTURA URBANA



PRESIDENCIA MUNICIPAL DE MUZQUIZ, COAHUILA
INFORME DE LOS RESULTADOS DE LA EVALUACION DEL DESEMPEÑO
DE LOS PROGRAMAS MUNICIPALES



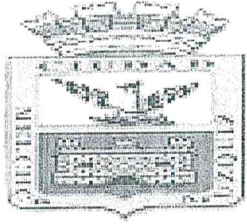
PROGRAMA	SUB-PROGRAMA	INDICADOR PROPOSITO	VALOR	INDICADORES ESTRATEGICOS	VALOR	OBJETIVO	METAS
IMAGEN URBANA E INFRAESTRUCTURA URBANA	PAVIMENTO Y BACHEO	VARIACION PORCENTUAL DE INDICES DE SATISFACCION	67%	CALLES PAVIMENTADAS	100%		
				BACHEO DE CALLES			



PRESIDENCIA MUNICIPAL DE MUZQUIZ, COAHUILA
INFORME DE LOS RESULTADOS DE LA EVALUACION DEL DESEMPEÑO
DE LOS PROGRAMAS MUNICIPALES



PROGRAMA	SUB-PROGRAMA	INDICADOR PROPOSITO	VALOR	INDICADORES ESTRATEGICOS	VALOR	OBJETIVO	METAS
IMAGEN URBANA E INFRAESTRUCTURA URBANA	TECHOS Y PISOS FIRMES	VARIACION PORCENTUAL DE INDICES DE SATISFACCION	50%	TECHOS CONSTRUIDOS	100%		
				PISOS FIRMES			



PRESIDENCIA MUNICIPAL DE MUZQUIZ, COAHUILA
INFORME DE LOS RESULTADOS DE LA EVALUACION DEL DESEMPEÑO
DE LOS PROGRAMAS MUNICIPALES



PROGRAMA	SUB-PROGRAMA	INDICADOR PROPOSITO	VALOR	INDICADORES ESTRATEGICOS	VALOR	OBJETIVO	METAS
IMAGEN URBANA E INFRAESTRUCTURA URBANA	FONDO MINERO	VARIACION PORCENTUAL DE INDICES DE SATISFACCION	25%	CARRETERAS BACHEADAS	100%		
				CONSTRUCCION DE CARRETERAS			

Componente 5: REPORTE DE LLAMADAS	4.2.- OPERATIVOS ANTIALCOHOL	1-ene.-17	31-mar.-17	
	4.3.- CENSO DE CONDICIONES M,ECANICAS DE EQUIPO DE TRANSPORTE	1-ene.-17	31-mar.-17	
	4.4.- REALIZAR MANTENIMIENTOS AL EQUIPO DE TRANSPORTE	1-ene.-17	31-mar.-17	
	4.5.- ELABORACION DE BITACORAS DE MANTENIMIENTO DE EQUIPO DE TRANSPORTE	1-ene.-17	31-mar.-17	
	5.1.-RECEPCION DE LLAMADAS	1-ene.-17	31-mar.-17	
	5.2.- ENVIO DE LA UNIDAD PARA BRINDAR AUXILIO A LA CIUDADANIA	1-ene.-17	31-mar.-17	
	5.3 ELABOREACION DE BITACORA DEL REPORTE	1-ene.-17	31-mar.-17	
	5.4.- ATENDER TODAS LAS LLAMADAS EN TIEMPO Y FORMA	1-ene.-17	31-mar.-17	
		2.2.2		

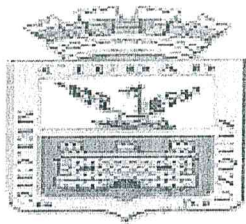
Condiciones Administrativas No Controlables	Observaciones	Condiciones Operativas No Controlables	Observaciones
1 NEGLIGENCIA DE LOS SERVIDORES PUBLICOS		1 CONTINGENCIAS O CATASTROFES NATURALES	
2 VISISTA DEL GOBERNADOR		2 BAJA PARTICIPACION CIUDADANA EN LA DENUNCIA	
3 QUE DEJEN DE EXISTIR PROGRAMAS FEDERALES		3 DESCOMPOSTURA O PERDIDA TOTAL DE UNIDADEES	
4 CAMBIO DE REGLAS DE OPERACIÓN DE PROGRAMAS FEDERALES		4	
5 ENTREGA DE RECURSOS EN TIEMPO Y FORMA		5	

Responsable del Programa o Proyecto:		Nombre:	DAVID ALEJANDRO RAMIREZ SANCHEZ
		Cargo:	DIRECTOR DE SEGURIDAD PUBLICA
		Departamento:	SEGURIDAD PUBLICA

RELACION DE LA DISTRIBUCION DE LOS COSTOS DEL SUB-PROGRAMA POR DEPENDENCIAS INVOLUCRADAS

DEPENDENCIA		1000	2000	3000	4000	5000	6000	9000	Total
1	SEGURIDAD PUBLICA	2,509,792.01	394,803.28	28,387.12	-	-	-	-	2,932,982.41
Total		2,509,792.01	394,803.28	28,387.12	-	-	-	-	2,932,982.41

Nota: El formato puede ser modificado para agregar indicadores de nivel propósito
El formato puede ser modificado para agregar componentes y/o actividades



PRESIDENCIA MUNICIPAL DE MUZQUIZ, COAHUILA
INFORME DE LOS RESULTADOS DE LA EVALUACION DEL DESEMPEÑO
DE LOS PROGRAMAS MUNICIPALES



PROGRAMA	SUB-PROGRAMA	INDICADOR PROPOSITO	VALOR	INDICADORES ESTRATEGICOS	VALOR	OBJETIVO	METAS
SEGURIDAD PUBLICA	SEGURIDAD EN MUNICIPIO	VARIACION PORCENTUAL DE INDICES DE SATISFACCION	44%	EVALUACIONES	100%		
				DIPLOMADOS			
				PATRULLAS Y EQUIPAMIENTO			
				MULTAS			
				LLAMADAS			