

INFORMACIÓN CONTABLE



VI.- ESTADO ANALÍTICO DEL ACTIVO


MUNICIPIO DE GENERAL CEPEDA, COAHUILA
Estado Analítico del Activo
Del 1 de enero al 31 de diciembre del 2016

Concepto	Saldo Inicial 1	Cargos del Periodo 2	Abonos del Periodo 3	Saldo Final 4=(1+2-3)	Variación del Periodo (4-1)
ACTIVO	26,935,319.60	151,644,959.75	154,862,923.83	23,717,355.52	-3,217,964.08
Activo Circulante	9,686,428.45	141,083,840.30	144,816,939.23	5,963,329.52	-3,723,088.93
Electivo y Equivalentes	4,514,379.18	98,129,555.29	95,590,219.13	2,053,715.34	-2,460,663.84
Derechos a Recibir Electivo o Equivalentes	5,172,049.27	47,954,285.01	49,226,720.10	3,909,614.18	-1,262,435.09
Derechos a Recibir Bienes o Servicios	0.00	0.00	0.00	0.00	0.00
Inventarios	0.00	0.00	0.00	0.00	0.00
Almacenes	0.00	0.00	0.00	0.00	0.00
Estimación por Pérdida o Deterioro de Activos Circulantes	0.00	0.00	0.00	0.00	0.00
Otros Activos Circulantes	0.00	0.00	0.00	0.00	0.00
Activo No Circulante	17,248,891.15	10,551,119.45	10,045,984.60	17,754,026.00	595,134.85
Inversiones Financieras a Largo Plazo	0.00	0.00	0.00	0.00	0.00
Derechos a Recibir Electivo o Equivalentes a Largo Plazo	8,540,650.00	9,642,125.12	9,642,125.12	8,540,650.00	0.00
Bienes Inmuebles, Infraestructura y Construcciones en Proceso	8,708,241.15	505,34.85	0.00	9,213,376.00	505,134.85
Bienes Muebles	0.00	0.00	0.00	0.00	0.00
Activos Intangibles	0.00	0.00	0.00	0.00	0.00
Depreciación, Deterioro y Amortización Acumulada de Bienes	0.00	0.00	0.00	0.00	0.00
Activos Diferidos	0.00	403,859.48	403,859.48	0.00	0.00
Estimación por Pérdida o Deterioro de Activos no Circulantes	0.00	0.00	0.00	0.00	0.00
Otros Activos no Circulantes	0.00	0.00	0.00	0.00	0.00

Nota de Gestión Administrativa 17

Bejo protesta de decir verdad declaramos que los Estados Financieros y sus Notas son razonablemente correctos y responsabilidad del emisor


 C. RODOLFO ZAMORA RODRIGUEZ

 LIC. MAYRA VERONICA RAMOS RODRIGUEZ


 DRA. MIRIEYA RENTERIA AMAYA

 LIC. MAYRA VERONICA RAMOS RODRIGUEZ