

INFORMACIÓN PRESUPUESTARIA
III.- ESTADO ANALÍTICO DE INGRESOS POR
CLASIFICACIÓN POR RUBROS DE
INGRESOS

MUNICIPIO DE GENERAL CEPEDA, AHUILA
Estado Analítico de Ingresos
Del 1 de enero al 31 de diciembre del 2016


Rubro de Ingresos	Ingreso					Diferencia (6 = 5 - 1)
	Estimado (1)	Ampliaciones y Reducciones (2)	Modificado (3 = 1 + 2)	Devengado (4)	Recaudado (5)	
Impuestos	1,524,635.00	0.00	1,524,635.00	1,890,695.74	1,890,695.74	366,060.74
Cuotas y Aportaciones de Seguridad Social	0.00	0.00	0.00	0.00	0.00	0.00
Contribuciones de Mejoras	0.00	0.00	0.00	0.00	0.00	0.00
Derechos	4,004,918.00	0.00	4,004,918.00	3,388,686.57	3,388,973.97	-615,944.03
Productos	61,240.00	0.00	61,240.00	224,294.37	224,294.37	163,054.37
Corriente	61,240.00	0.00	61,240.00	224,294.37	224,294.37	163,054.37
Capital	0.00	0.00	0.00	0.00	0.00	0.00
Aprovechamientos	135,451.00	0.00	135,451.00	601,673.79	601,673.79	466,222.79
Corriente	135,451.00	0.00	135,451.00	601,673.79	601,673.79	466,222.79
Capital	0.00	0.00	0.00	0.00	0.00	0.00
Ingresos por Ventas de Bienes y Servicios	0.00	0.00	0.00	0.00	0.00	0.00
Participaciones y Aportaciones	34,886,720.00	0.00	34,886,720.00	37,592,895.20	37,592,895.20	2,706,175.20
Transferencias, Asignaciones, Subsidios y Otras Ayudas	1,100,000.00	0.00	1,100,000.00	0.00	0.00	-1,100,000.00
Ingresos Derivados de Financiamientos	0.00	0.00	0.00	0.00	0.00	0.00
Total	41,712,984.00	0.00	41,712,984.00	43,698,245.67	43,698,533.07	1,985,569.07
				Ingresos excedentes¹		


¹ Los ingresos excedentes se presentan para efectos de cumplimiento de la Ley General de Contabilidad Gubernamental y el importe reflejado debe ser siempre mayor a cero


Nota de Gestión Administrativa 17

Bajo protesta de decir verdad declaramos que los Estados Financieros y sus Notas son razonablemente correctos y responsabilidad del emisor


 C. RODOLFO ZAMORA RODRIGUEZ


 DRA. MIREYA RENTERIA AMAYA


 ING. PAUL HIGINIO MURO MEDINA


 LIC. MAYRA VERONICA RAMOS RODRIGUEZ


 C. IMELDA MARINES HERNANDEZ