







**Presidencia Municipal De Sierra Mojada, Coah.**  
**Secretaría de Finanzas**  
**Estado de Flujo de Efectivo**  
**Del 01 de Abril al 30 de Junio de 2017**

Concepto	2017	2016
<b>Flujos de Efectivo de Actividades de Operación</b>		
<b>Origen</b>	<b>\$31,684,124.79</b>	<b>\$7,674,657.10</b>
IMPUESTOS	1,209,105.13	1,158,427.13
CUOTAS Y APORTACIONES DE SEGURIDAD SOCIAL	0.00	0.00
CONTRIBUCIONES DE MEJORAS	0.00	0.00
DERECHOS	72,525.58	92,260.44
PRODUCTOS DE TIPO CORRIENTE	4,684.50	202,817.00
APROVECHAMIENTOS DE TIPO CORRIENTE	28,014.00	27,850.00
INGRESOS POR VENTA DE BIENES Y SERVICIOS	0.00	0.00
INGRESOS NO COMPRENDIDOS EN LAS FRACCIONES DE LA LEY DE INGRESOS CAUSADOS EN EJERCICIOS FISCALES ANTERIORES	0.00	0.00
PENDIENTES DE LIQUIDACIÓN O PAGO		
PARTICIPACIONES Y APORTACIONES	8,009,269.85	6,018,871.89
TRANSFERENCIAS, ASIGNACIONES, SUBSIDIOS Y OTRAS AYUDAS	22,209,756.00	0.00
OTROS ORIGENES DE OPERACIÓN	150,769.73	174,430.64
<b>Aplicación</b>	<b>\$8,625,236.03</b>	<b>\$7,408,938.72</b>
SERVICIOS PERSONALES	4,683,633.81	4,057,637.55
MATERIALES Y SUMINISTROS	194,393.59	213,681.50
SERVICIOS GENERALES	1,102,960.38	1,212,863.52
TRANSFERENCIAS INTERNAS Y ASIGNACIONES AL SECTOR PÚBLICO	0.00	0.00
TRANSFERENCIAS AL RESTO DEL SECTOR PÚBLICO	49,834.00	0.00
SUBSIDIOS Y SUBVENCIONES	2,820.78	9,540.97
AYUDAS SOCIALES	1,434,183.78	1,170,556.48
PENSIONES Y JUBILACIONES	0.00	0.00
TRANSFERENCIAS A FIDEICOMISOS, MANDATOS Y CONTRATOS ANÁLOGOS	0.00	0.00
TRANSFERENCIAS A LA SEGURIDAD SOCIAL	0.00	0.00
DONATIVOS	14,791.46	952.00
TRANSFERENCIAS AL EXTERIOR	0.00	0.00
PARTICIPACIONES	0.00	0.00
APORTACIONES	0.00	0.00
CONVENIOS	0.00	0.00
OTROS APLICACIONES DE OPERACIÓN	1,142,618.23	743,706.70
<b>FLUJOS NETOS DE EFECTIVO POR ACTIVIDADES DE OPERACIÓN</b>	<b>\$23,058,888.76</b>	<b>\$265,718.38</b>
<b>Flujos de Efectivo de las Actividades de Inversión</b>		
<b>Origen</b>	<b>0.00</b>	<b>0.00</b>
BIENES INMUEBLES, INFRAESTRUCTURA Y CONSTRUCCIONES EN PROCESO	0.00	0.00
BIENES MUEBLES	0.00	0.00
OTROS ORÍGENES DE INVERSIÓN	0.00	0.00
<b>Aplicación</b>	<b>6,321,862.11</b>	<b>14,614,741.74</b>
BIENES INMUEBLES, INFRAESTRUCTURA Y CONSTRUCCIONES EN PROCESO	6,321,862.11	14,560,031.14
BIENES MUEBLES	0.00	54,710.60
OTRAS APLICACIONES DE INVERSION	0.00	0.00

Bajo protesta de decir verdad declaramos que los Estados Financieros y sus notas, son razonablemente correctos y son responsabilidad del emisor.

 C. JESÚS FERNANDO VILLALOBOS SANCHEZ	 C. INDIRA NELLY VILLARREAL OLAGUE	 LIC. MARIA ESMERALDA AGUILAR HOLGUIN
 ING. PABLO ROLANDO AGUIRRE FRAIRE	 C. FELIPE HERNANDEZ GARCIA	



Presidencia Municipal De Sierra Mojada, Coah.  
 Secretaria de Finanzas  
 Estado de Flujo de Efectivo  
 Del 01 de Enero al 31 de Marzo de 2017

Concepto	2017	2016
Flujos Netos de Efectivo por Actividades de Inversión	-6,321,862.11	-14,614,741.74
Flujos de Efectivo de las Actividades de Financiamiento		
<b>Origen</b>	0.00	0.00
ENDEUDAMIENTO NETO	0.00	0.00
INTERNO	0.00	0.00
EXTERNO	0.00	0.00
OTROS ORIGENES DE FINANCIAMIENTO	0.00	0.00
<b>Aplicación</b>	0.00	0.00
SERVICIOS DE LA DEUDA	0.00	0.00
INTERNO	0.00	0.00
EXTERNO	0.00	0.00
OTRAS APLICACIONES DE FINANCIAMIENTO	0.00	0.00
<b>FLUJOS NETOS DE EFECTIVO POR ACTIVIDADES DE FINANCIAMIENTO</b>	<b>\$0.00</b>	<b>\$0.00</b>
<b>Incremento/Disminución Neta en el Efectivo y Equivalentes al Efectivo</b>	<b>\$16,737,026.65</b>	<b>\$-14,349,023.36</b>
Efectivo y Equivalentes al Efectivo al inicio del Ejercicio	\$7,718,229.16	\$21,076,842.11
Efectivo y Equivalentes al Efectivo al final del Ejercicio	\$24,455,255.81	\$6,727,818.75

Bajo protesta de decir verdad declaramos que los Estados Financieros y sus notas, son razonablemente correctos y son responsabilidad del emisor.

C. JESUS FERNANDO VILLALOBOS SANCHEZ

C. INDIRA NELLY VILLARREAL OLAGUE

LIC. MARIA ESMERALDA AGUILAR HOLGUIN

ING. PABLO ROLANDO AGUIRRE FRAIRE

C. FELIPE HERNANDEZ GARCIA

