



Municipio de General Cepeda, Coah.
Estado Analítico del Activo
Del 01 de julio al 30 de septiembre de 2017


Concepto	Saldo Inicial 1	Cargos del Periodo 2	Abonos del Periodo 3	Saldo Final 4 (1+2-3)	Variación del Periodo (4-1)
ACTIVO	39,884,744.41	52,404,906.19	48,417,111.53	43,872,539.07	3,987,794.66
Activo Circulante	7,618,174.30	47,489,423.85	48,417,111.53	6,690,486.62	-927,687.68
Efectivo y Equivalentes	3,352,079.24	33,346,484.96	33,385,832.10	3,312,732.10	-39,347.14
Derechos a Recibir Efectivo o Equivalentes	4,266,095.06	14,142,938.89	15,031,279.43	3,377,754.52	-888,340.54
Derechos a Recibir Bienes o Servicios	0.00	0.00	0.00	0.00	0.00
Inventarios	0.00	0.00	0.00	0.00	0.00
Almacenes	0.00	0.00	0.00	0.00	0.00
Estimación por Pérdida o Deterioro de Activos Circulantes	0.00	0.00	0.00	0.00	0.00
Otros Activos Circulantes	0.00	0.00	0.00	0.00	0.00
Activo No Circulante	32,266,570.11	4,915,482.34	0.00	37,182,052.45	4,915,482.34
Inversiones Financieras a Largo Plazo	0.00	0.00	0.00	0.00	0.00
Derechos a Recibir Efectivo o Equivalentes a Largo Plazo	0.00	0.00	0.00	0.00	0.00
Bienes Inmuebles, Infraestructura y Construcciones en Proceso	21,319,734.49	4,891,361.66	0.00	26,211,096.15	4,891,361.66
Bienes Muebles	9,328,035.62	25,120.68	0.00	9,353,156.30	25,120.68
Activos Intangibles	0.00	0.00	0.00	0.00	0.00
Depreciación, Deterioro y Amortización Acumulada de Bienes	0.00	0.00	0.00	0.00	0.00
Activos Diferidos	1,618,800.00	-1,000.00	0.00	1,617,800.00	-1,000.00
Estimación por Pérdida o Deterioro de Activos no Circulantes	0.00	0.00	0.00	0.00	0.00
Otros Activos no Circulantes	0.00	0.00	0.00	0.00	0.00


Nota de Gestión Administrativa 17

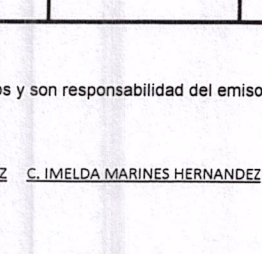
"Bajo protesta de decir verdad declaramos que los Estados Financieros y sus notas, son razonablemente correctos y son responsabilidad del emisor"


C. RODOLFO ZAMORA RODRIGUEZ


C. MAYRA RENTERIA AMAYA


C. RAUL HIGINIO MURO MEDINA


C. MAYRA VERONICA RAMOS RODRIGUEZ


C. IMELDA MARINES HERNANDEZ