





MUNICIPIO DE MUZQUIZ COAHUILA
Estado Analítico del Ejercicio del Presupuesto de Egresos
Clasificación por Objeto del Gasto (Capítulo y Concepto)
Del 01 de enero al 31 de diciembre de 2017

Concepto	Egresos					Subejercicio
	Aprobado	Ampliaciones/ (Reducciones)	Modificado	Devengado	Pagado	
	1	2	3 = (1 + 2)	4	5	6 = (3 - 4)
Servicios Personales	57,758,539.88	20,270,382.34	78,028,922.22	68,355,775.61	68,355,775.61	9,673,146.61
Remuneraciones al Personal de Carácter Permanente	51,526,980.00	19,808,126.35	71,335,106.35	65,262,323.05	65,262,323.05	6,072,783.30
Remuneraciones al Personal de Carácter Transitorio	5,500,953.46	-1,997,745.00	3,503,208.46	662,256.12	662,256.12	2,840,952.34
Remuneraciones Adicionales y Especiales	0.00	0.00	0.00	0.00	0.00	0.00
Seguridad Social	34,613.00	0.00	34,613.00	0.00	0.00	34,613.00
Otras Prestaciones Sociales y Económicas	688,706.15	2,460,000.99	3,148,707.14	2,431,196.44	2,431,196.44	717,510.70
Previsiones	0.00	0.00	0.00	0.00	0.00	0.00
Pago de Estímulos a Servidores Públicos	7,287.27	0.00	7,287.27	0.00	0.00	7,287.27
 Materiales y Suministros	14,808,458.66	7,693,036.50	22,501,495.16	19,969,075.10	19,939,180.84	2,532,420.06
Materiales de Administración, Emisión de Documentos y Artículos Oficiales	1,212,682.71	436,408.53	1,649,091.24	1,076,234.60	1,075,734.60	572,856.64
Alimentos y Utensilios	1,169,978.91	217,464.46	1,387,443.37	1,350,273.00	1,350,273.00	37,170.37
Materias Primas y Materiales de Producción y Comercialización	0.00	0.00	0.00	0.00	0.00	0.00
Materiales y Artículos de Construcción y de Reparación	3,956,030.02	3,008,094.43	6,964,124.45	5,778,989.20	5,765,435.30	1,185,135.25
Productos Químicos, Farmacéuticos y de Laboratorio	170,634.49	383,841.79	554,476.28	343,352.69	343,352.69	211,123.59
Combustibles, Lubricantes y Aditivos	6,659,684.69	3,514,797.19	10,174,481.88	10,083,875.16	10,081,374.80	90,606.72
Vestuario, Blancos, Prendas de Protección y Artículos Deportivos	1,229,472.19	133,444.84	1,362,917.03	1,146,097.52	1,146,097.52	216,819.51
Materiales y Suministros Para Seguridad	0.00	33,761.23	33,761.23	33,747.94	33,747.94	13.29
Herramientas, Refacciones y Accesorios Menores	409,975.65	-34,775.97	375,199.68	156,504.99	143,164.99	218,694.69
 Servicios Generales	37,786,400.58	28,621,628.28	66,408,028.86	57,965,484.72	57,965,484.72	8,442,544.14
Servicios Básicos	15,339,146.91	4,327,088.51	19,666,235.42	14,296,700.99	14,296,700.99	5,369,534.43
Servicios de Arrendamiento	4,791,063.28	-1,576,213.81	3,214,849.47	3,032,893.36	3,032,893.36	181,956.11
Servicios Profesionales, Científicos, Técnicos y Otros Servicios	5,523,514.28	267,278.02	5,790,792.30	4,431,769.47	4,431,769.47	1,359,022.83
Servicios Financieros, Bancarios y Comerciales	323,107.90	94,420.06	417,527.96	241,054.45	241,054.45	176,473.51
Servicios de Instalación, Reparación, Mantenimiento y Conservación	3,989,643.15	1,231,492.60	5,221,135.75	4,794,437.42	4,794,437.42	426,698.33
Servicios de Comunicación Social y Publicidad.	3,814,016.82	-720,159.92	3,093,856.90	3,089,939.20	3,089,939.20	3,917.70
Servicios de Traslado y Viáticos	539,535.64	312,845.00	852,380.64	840,757.45	840,757.45	11,623.19
Servicios Oficiales	1,300,000.00	596,232.18	1,896,232.18	1,892,970.28	1,892,970.28	3,261.90
Otros Servicios Generales	2,166,372.60	24,088,645.64	26,255,018.24	25,344,962.10	25,344,962.10	910,056.14
 Transferencias, Asignaciones, Subsidios y Otras Ayudas	16,950,000.00	-39,377.84	16,910,622.16	15,496,121.57	15,496,121.57	1,414,500.59
Transferencias Internas y Asignaciones al Sector Público	0.00	0.00	0.00	0.00	0.00	0.00
Transferencias al Resto del Sector Público	0.00	0.00	0.00	0.00	0.00	0.00
Subsidios y Subvenciones	5,200,000.00	2,700,000.07	7,900,000.07	6,839,018.78	6,839,018.78	1,060,981.29
Ayudas Sociales	11,750,000.00	-2,739,377.91	9,010,622.09	8,657,102.79	8,657,102.79	353,519.30
Pensiones y Jubilaciones	0.00	0.00	0.00	0.00	0.00	0.00
Transferencias a Fideicomisos, Mandatos y Otros Análogos	0.00	0.00	0.00	0.00	0.00	0.00
Transferencias a la Seguridad Social	0.00	0.00	0.00	0.00	0.00	0.00
Donativos	0.00	0.00	0.00	0.00	0.00	0.00
Transferencias al Exterior	0.00	0.00	0.00	0.00	0.00	0.00
 Bienes Muebles, Inmuebles e Intangibles	2,942,789.01	1,354,413.87	4,297,202.88	3,921,534.29	3,921,534.29	375,668.59
Mobiliario y Equipo de Administración	511,343.65	475,769.14	987,112.79	768,040.65	768,040.65	219,072.14
Mobiliario y Equipo Educativo y Recreativo	60,000.00	99,992.00	159,992.00	118,992.00	118,992.00	41,000.00
Equipo e Instrumental Médico y de Laboratorio	0.00	0.00	0.00	0.00	0.00	0.00
Vehículos y Equipo de Transporte	74,529.00	1,775,474.16	1,850,003.16	1,799,399.99	1,799,399.99	50,603.17
Equipo de Defensa y Seguridad	0.00	0.00	0.00	0.00	0.00	0.00
Maquinaria, Otros Equipos y Herramientas	296,916.36	503,178.51	800,094.87	735,101.65	735,101.65	64,993.22
Activos Biológicos	0.00	0.00	0.00	0.00	0.00	0.00
Bienes Inmuebles	2,000,000.00	-1,499,999.94	500,000.06	500,000.00	500,000.00	0.06
Activos Intangibles	0.00	0.00	0.00	0.00	0.00	0.00
 Inversión Pública	49,227,500.00	20,705,926.55	69,933,426.55	61,749,006.28	57,305,595.38	8,184,420.27
Obra Pública en Bienes de Dominio Público	41,527,500.00	7,976,060.33	49,503,560.33	41,524,614.38	41,524,614.38	7,978,945.95
Obra Pública en Bienes Propios	7,700,000.00	12,729,866.22	20,429,866.22	20,224,391.90	15,780,981.00	205,474.32
Proyectos Productivos y Acciones de Fomento	0.00	0.00	0.00	0.00	0.00	0.00
 Inversiones Financieras y Otras Provisiones	0.00	0.00	0.00	0.00	0.00	0.00
Inversiones Para el Fomento de Actividades Productivas.	0.00	0.00	0.00	0.00	0.00	0.00
Acciones y Participaciones de Capital	0.00	0.00	0.00	0.00	0.00	0.00
Compra de Títulos y Valores	0.00	0.00	0.00	0.00	0.00	0.00
Concesión de Préstamos	0.00	0.00	0.00	0.00	0.00	0.00
Inversiones en Fideicomisos, Mandatos y Otros Análogos	0.00	0.00	0.00	0.00	0.00	0.00
Otras Inversiones Financieras	0.00	0.00	0.00	0.00	0.00	0.00
Provisiones para Contingencias y Otras Erogaciones Especiales	0.00	0.00	0.00	0.00	0.00	0.00
 Participaciones y Aportaciones	0.00	1,141,313.73	1,141,313.73	1,141,313.73	1,141,313.73	0.00
Participaciones	0.00	0.00	0.00	0.00	0.00	0.00
Aportaciones	0.00	0.00	0.00	0.00	0.00	0.00
Convenios	0.00	0.00	0.00	0.00	0.00	0.00
 Deuda Pública	5,000,000.00	-4,999,999.92	0.08	0.00	0.00	0.08
Amortización de la Deuda Pública	0.00	0.00	0.00	0.00	0.00	0.00
Intereses de la Deuda Pública	0.00	0.00	0.00	0.00	0.00	0.00
Comisiones de la Deuda Pública	0.00	0.00	0.00	0.00	0.00	0.00
Gastos de la Deuda Pública	0.00	0.00	0.00	0.00	0.00	0.00
Costo por Coberturas	0.00	0.00	0.00	0.00	0.00	0.00
Apoyos Financieros	0.00	0.00	0.00	0.00	0.00	0.00
Adeudos de Ejercicios Fiscales Anteriores (Adefas)	5,000,000.00	-4,999,999.92	0.08	0.00	0.00	0.08
Total del Gasto	184,473,688.13	74,747,323.51	259,221,011.64	228,598,311.30	224,125,006.14	30,622,700.34


C. LUISA ALEJANDRA DEL CARMEN SANTOS CADENA
PRESIDENTE MUNICIPAL


C.P. HUGO ALFONSO ELIZONDO SOSÁ
CONTRALOR MUNICIPAL


LIC. EMILIO CERNA RODRIGUEZ
TESORERO MUNICIPAL


ING. EDUARDO RAMÓN AGUIRRE RAMOS
DIRECTOR DE CONTABILIDAD