

MUNICIPIO DE SALTILLO COAHUILA
Estado de Situación Financiera
Al 31 de marzo de 2018 y al 31 de diciembre de 2017


ACTIVO	2018	2017	PASIVO	2018	2017
Activo Circulante			Pasivo Circulante		
Efectivo y Equivalentes	372,040,216.55	15,879,096.34	Cuentas por Pagar a Corto Plazo	70,864,564.52	51,038,509.71
Derechos a Recibir Efectivo o Equivalentes	100,109,729.43	105,260,865.09	Documentos por Pagar a Corto Plazo	0.00	0.00
Derechos a Recibir Bienes o Servicios	0.00	0.00	Porción a Corto Plazo de la Deuda Pública a Largo Plazo	0.00	0.00
Inventarios	0.00	0.00	Títulos y Valores a Corto Plazo	0.00	0.00
Almacenes	84,207.30	84,207.30	Pasivos Diferidos a Corto Plazo	0.00	0.00
Estimación por Pérdida o Deterioro de Activos Circulantes	0.00	0.00	Fondos y Bienes de Terceros en Garantía y/o Administración a Corto Plazo	0.00	0.00
Otros Activos Circulantes	0.00	0.00	Provisiones a Corto Plazo	0.00	0.00
Total de Activos Circulantes	472,234,153.28	121,224,168.73	Otros Pasivos a Corto Plazo	0.00	0.00
			Total de Pasivos Circulantes	70,864,564.52	51,038,509.71
Activo No Circulante			Pasivo No Circulante		
Inversiones Financieras a Largo Plazo	0.00	0.00	Cuentas por Pagar a Largo Plazo	0.00	0.00
Derechos a Recibir Efectivo o Equivalentes a Largo Plazo	8,940,384.57	8,468,154.91	Documentos por Pagar a Largo Plazo	0.00	0.00
Bienes Inmuebles, Infraestructura y Construcciones en Proceso	1,552,651,063.56	1,521,993,108.91	Deuda Pública a Largo Plazo	0.00	0.00
Bienes Muebles	521,969,022.50	519,689,233.06	Pasivos Diferidos a Largo Plazo	0.00	0.00
Activos Intangibles	3,760,720.15	3,760,720.15	Fondos y Bienes de Terceros en Garantía y/o en Administración a Largo Plazo	0.00	0.00
Depreciación, Deterioro y Amortización Acumulada de Bienes	0.00	0.00	Provisiones a Largo Plazo	0.00	0.00
Activos Diferidos	438,192,016.88	409,901,928.77	Total de Pasivos No Circulantes	0.00	0.00
Estimación por Pérdida o Deterioro de Activos no Circulantes	0.00	0.00			
Otros Activos no Circulantes	0.00	0.00	Total del Pasivo	70,864,564.52	51,038,509.71
Total de Activos No Circulantes	2,525,513,207.66	2,463,813,145.80			
Total del Activo	2,997,747,360.94	2,585,037,314.53	HACIENDA PÚBLICA/PATRIMONIO		
			Hacienda Pública/Patrimonio Contribuido	26,373,884.14	26,373,884.14
			Aportaciones	25,779,853.75	25,779,853.75
			Donaciones de Capital	594,030.39	594,030.39
			Actualización de la Hacienda Pública/Patrimonio	0.00	0.00
			Hacienda Pública/Patrimonio Generado	2,900,508,912.27	2,507,624,920.67
			Resultados del Ejercicio (Ahorro/Desahorro)	393,895,047.60	517,686,629.98
			Resultados de Ejercicios Anteriores	2,527,965,091.03	2,010,278,461.05
			Revalúos	0.00	0.00
			Reservas	0.00	0.00
			Rectificaciones de Resultados de Ejercicios Anteriores	-21,351,226.36	-20,340,170.36
			Exceso o Insuficiencia en la Actualización de la Hacienda Pública/Patrimonio	0.00	0.00
			Resultado por Posición Monetaria	0.00	0.00
			Resultado por Tenencia de Activos no Monetarios	0.00	0.00
			Total Hacienda Pública/Patrimonio	2,926,882,796.41	2,533,998,804.81
			Total del Pasivo y Hacienda Pública/Patrimonio	2,997,747,360.93	2,585,037,314.52

Nota de Gestión Administrativa 17


De conformidad con la nota de gestión administrativa número 17 la Información Contable deberá estar firmada en cada página de la misma e incluir al final la siguiente leyenda: "Bajo protesta de decir verdad declaramos que los Estados Financieros y sus notas, son razonablemente correctos y son responsabilidad del emisor"

Nota de Gestión Administrativa 17


De conformidad con la nota de gestión administrativa número 17 la Información Contable deberá estar firmada en cada página de la misma e incluir al final la siguiente leyenda: "Bajo protesta de decir verdad declaramos que los Estados Financieros y sus notas, son razonablemente correctos y son responsabilidad del emisor"



ELMA MARISOL MARTÍNEZ GONZALEZ




MANOLO JIMÉNEZ SALINAS



LYDIA MARIA GONZALEZ RODRIGUEZ



JOSE ANTONIO GUTIERREZ RODRIGUEZ



ROSA MA. ESPINOSA LOPEZ