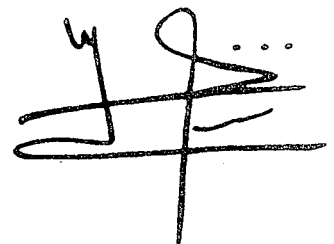



**Informe del Presupuesto Basado en Resultados del  
Sistema de Evaluación del Desempeño (PBR-SED)  
1er. Trimestre del 2018.**



## Índice

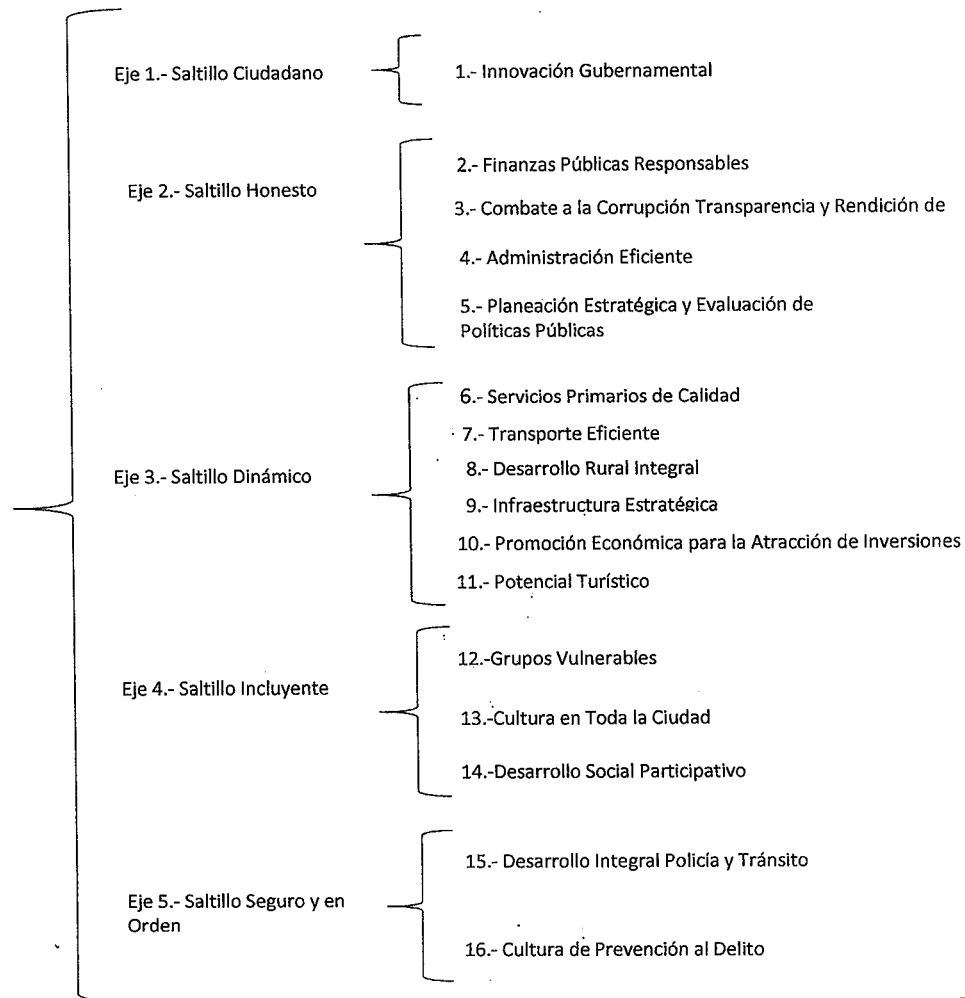
1)	<b>Contenido del Informe</b>	<b>Página 3-4</b>
2)	<b>Resultados generales de la revisión</b>	<b>Página 5-12</b>
3)	<b>Aspectos Legales</b>	<b>Página 13</b>

## Contenido del Informe

El presente informe se encuentra integrado de acuerdo al Plan Municipal de Desarrollo el cual se presentó ante el cabildo del Municipio de Saltillo y se autorizó por este último.

Existen 5 ejes centrales con un total de 16 programas a desarrollar, del cual se desprenden 16 fichas, según los PPP (Presupuesto por Programa), que fueron realizados por las Direcciones del Municipio de acuerdo a sus necesidades presupuestales, de los cuales se desarrollaron 42 Componentes tanto de recursos propios, así como de recursos federales, según los PBR (Presupuesto Basado en Resultados).

De acuerdo al Plan Municipal de Desarrollo Existen 5 ejes centrales con 16 programas a desarrollar



Para el presente informe se segmentaron tres niveles de cumplimiento, los cuales se describen a continuación:

- ❖ **Información Completa:** Se le asigna en color verde a las áreas que presentaron la totalidad de la información.
  
- ❖ **Información Incompleta:** Se le asigna en color amarillo a las áreas que presentaron parcialmente la información.
  
- ❖ **Sin Información:** Se le asigna en color rojo a las áreas que no presentaron la información.


Para el presente informe en los rubros de Economía, Eficiencia, Eficacia y Calidad se segmentaron 2 niveles de cumplimiento, los cuales se describen a continuación:

- **Si Cumple:** Se le asigna en color verde a los componentes que si cumplieron con Economía, Eficiencia, Eficacia y Calidad.
  
- **No Cumple:** Se le asigna en color rojo a los componentes que no cumplieron con Economía, Eficiencia, Eficacia y Calidad.

## Resultados por Rubro de la Revisión de Cumplimiento al Contenido del 1er. Trimestre del año 2018


PROGRAMAS		
01 –Innovación Gubernamental	100%	0%
02 –Finanzas Publicas Responsables	67%	33%
03 -Combate a la Corrupción Trasparencia y Rendición de Cuentas	75%	25%
04 –Administración Eficiente	100%	0%
05 –Planeación Estratégica y Evaluación de Políticas Publicas	37%	63%
06 –Servicios Primarios de Calidad	100%	0%
07 –Trasporte Eficiente	0%	100%
08 –Desarrollo Rural Integral	20%	80%
09 –Infraestructura Estratégica	75%	25%
10 –Promoción Económica para la Atracción de Inversiones	40%	60%
11 -Potencial Turístico	100%	0%
12 –Grupos Vulnerables	100%	0%
13 –Cultura en Toda la Ciudad	100%	0%
14 –Desarrollo Social Participativo	33%	67%
15 -Desarrollo Integral Policía y Transito	100%	0%
16 -Cultura de Prevención al Delito	100%	0%
17 -Fondos Federales	100%	0%

1.-Innovación Gubernamental




■ Información Completa ■ Sin Información

2.-Finanzas Públicas Responsables




■ Información Completa ■ Sin Información

3.-Combate a la Corrupción Transparencia y Rendición de Cuentas




■ Información Completa ■ Sin Información

4.-Administración Eficiente




■ Información Completa ■ Sin Información

5.-Planeación Estratégica y Evaluación de Políticas Públicas




■ Información Completa ■ Sin Información

6.-Servicios Primarios de Calidad




■ Información Completa ■ Sin Información

7.-Transporte Eficiente




■ Información Completa ■ Sin Información

8.-Desarrollo Rural Integral




■ Información Completa ■ Sin Información

9.-Infraestructura Estratégica




■ Información Completa ■ Sin Información

10.-Promoción Económica para la Atracción de Inversiones




■ Información Completa ■ Sin Información

11.-Potencial Turístico




■ Información Completa ■ Sin Información

12.-Grupos Vulnerables




■ Información Completa ■ Sin Información

13.-Cultura en Toda la Ciudad




■ Información Completa ■ Sin Información

14.-Desarrollo Social Participativo




■ Información Completa ■ Sin Información

15.-Desarrollo Integral Policía y Transito




■ Información Completa ■ Sin Información

16.-Cultura de Prevención al Delito



■ Información Completa ■ Sin Información

17.- PROGRAMAS FONDOS FEDERALES




■ Información Completa ■ Sin Información

**Resultados por Rubro de la Revisión de Cumplimiento al Contenido del 1er. Trimestre del año 2018 de los Fondos Federales.**


<b>FONDOS FEDERALES</b>	
01 -501 FISM 2018	73% 27%
02 -502 FORTALECIMIENTO MUNICIPAL 2018	73% 27%

**501 FISM 2018**



■ Información Completa ■ Sin Información

**502 FORTALECIMIENTO MUNICIPAL 2018**



■ Información Completa ■ Sin Información

## Resultados Detallados de la Revisión de Cumplimiento al Contenido del 1er. Trimestre del año 2018

A continuación, se presentan los resultados generales de la revisión de cumplimiento al contenido del **1er. Trimestre (PBR-SED) del año 2018**, mediante una tabla, en la cual se aprecia que:


PROGRAMAS		Entregó información incompleta de su centro de costos	
01 –Innovación Gubernamental	7	0	0
02 –Finanzas Publicas Responsables	8	0	4
03 –Combate a la Corrupción Transparencia y Rendición de Cuentas	3	0	1
04 –Administración Eficiente	2	0	0
05 –Planeación Estratégica y Evaluación de Políticas Publicas	3	0	5
06 –Servicios Primarios de Calidad	1	0	0
07 –Trasporte Eficiente	0	0	1
08 –Desarrollo Rural Integral	1	0	4
09 –Infraestructura Estratégica	3	0	1
10 –Promoción Económica para la Atracción de Inversiones	2	0	3
11 –Potencial Turístico	1	0	0
12 –Grupos Vulnerables	1	0	0
13 –Cultura en Toda la Ciudad	1	0	0
14 –Desarrollo Social Participativo	3	0	6
15 –Desarrollo Integral Policía y Transito	4	0	0
16 –Cultura de Prevención al Delito	4	0	0
<b>FONDOS FEDERALES</b>		Entregó información incompleta de su centro de costos	
01 –501 FISM 2018	16	0	6
02 –502 FORTALECIMIENTO MUNICIPAL 2018	16	0	6

## Resultados por Rubro de la Revisión de Cumplimiento al Contenido del 1er. Trimestre del año 2018

A continuación, se presentan los resultados generales de la revisión de cumplimiento al contenido del **1er. Trimestre (PBR-SED) del año 2018**, mediante 4 gráficas circulares, en las cuales se aprecia que:


1. **Resultados en Economía:** Del 100% de los componentes que tiene el Municipio de Saltillo del Estado de Coahuila de Zaragoza, en lo que respecta a economía, sólo el 73% cumple con economía y el 27% restante no cumple con economía.
2. **Resultados en Eficiencia:** Del 100% de los programas que tiene el Municipio de Saltillo del Estado de Coahuila de Zaragoza, en lo que respecta a Eficiencia, solo el 39% cumple con Eficiencia y el resto 61% no cumple con Eficiencia.
3. **Resultados Eficacia:** Del 100% de los programas que tiene el Municipio de Saltillo del Estado de Coahuila de Zaragoza, en lo que respecta a Eficacia, solo el 53% cumple con Eficacia y el 47% no cumple con Eficacia.
4. **Resultados Calidad:** Del 100% de los programas que tiene el Municipio de Saltillo del Estado de Coahuila de Zaragoza, en lo que respecta a Calidad, solo el 39% cumple con Calidad y el 61% no cumple con Calidad.

Economía




■ Si Cumple Economía ■ No Cumple Economía

Eficiencia




■ Si Cumple Eficiencia ■ No Cumple Eficiencia

Eficacia



■ Si Cumple Eficacia ■ No Cumple Eficacia

Calidad




■ Si Cumple Calidad ■ No Cumple Calidad

## Resultados por Rubro de la Revisión de Cumplimiento al Contenido del 1er. Trimestre del año 2018 de Fondos Federales.

A continuación, se presentan los resultados generales de la revisión de cumplimiento al contenido del **1er. Trimestre (PBR-SED) del año 2018**, mediante 4 gráficas circulares, en las cuales se aprecia que:


- **Resultados en Economía:** Del 100% de Fondos Federales que tiene el Municipio de Saltillo del Estado de Coahuila de Zaragoza, en lo que respecta a economía, sólo el 86% cumple con economía y el 14% restante no cumple con economía.
- **Resultados en Eficiencia:** Del 100% de los Fondos Federales que tiene el Municipio de Saltillo del Estado de Coahuila de Zaragoza, en lo que respecta a Eficiencia, solo el 59% cumple con Eficiencia y el resto 41% no cumple con Eficiencia.
- **Resultados Eficacia:** Del 100% de los programas que tiene el Municipio de Saltillo del Estado de Coahuila de Zaragoza, en lo que respecta a Eficacia, solo el 73% cumple con Eficacia y el 27% no cumple con Eficacia.
- **Resultados Calidad:** Del 100% de los programas que tiene el Municipio de Saltillo del Estado de Coahuila de Zaragoza, en lo que respecta a Calidad, solo el 59% cumple con Calidad y el 41% no cumple con Calidad.

**Economía**




■ Si Cumple Economía ■ No Cumple Economía

**Eficiencia**



■ Si Cumple Eficiencia ■ No Cumple Eficiencia

**Eficacia**



■ Si Cumple Eficacia ■ No Cumple Eficacia

**Calidad**



■ Si Cumple Calidad ■ No Cumple Calidad

**FUNDAMENTO LEGAL DEL PBR (PRESUPUESTO BASADO EN RESULTADOS Y SED (SISTEMA DE EVALUACION DEL DESEMPEÑO)**

- ART.134 CONSTITUCION POLITICA DE LOS ESTADOS UNIDOS.MEXICANOS
- ART.79 LEY GENERAL DE CONTABILIDAD GUBERNAMENTAL
- ART.80 LEY GENERAL DE CONTABILIDAD GUBERNAMENTAL
- ART.85 LEY FEDERAL DE PRESUPUESTO Y RESPONSABILIDAD HACENDARIA
- ART.110 LEY FEDERAL DE PRESUPUESTO Y RESPONSABILIDAD HACENDARIA
- ART.111 LEY FEDERAL DE PRESUPUESTO Y RESPONSABILIDAD HACENDARIA
- LINEAMIENTOS para la construcción y diseño de indicadores de desempeño mediante la Metodología de Marco Lógico.  
[http://www.dof.gob.mx/nota\\_detalle.php?codigo=5299144&fecha=16/05/2013](http://www.dof.gob.mx/nota_detalle.php?codigo=5299144&fecha=16/05/2013)
- LINEAMIENTOS generales para la evaluación de los Programas Federales de la Administración Pública  
[http://www.gob.mx/cms/uploads/attachment/file/726/Lineamientos\\_Generales\\_para\\_la\\_Evaluacion\\_de\\_los\\_Programas\\_f](http://www.gob.mx/cms/uploads/attachment/file/726/Lineamientos_Generales_para_la_Evaluacion_de_los_Programas_f)
- Norma para establecer el formato para la difusión de los resultados de las evaluaciones de los recursos federales ministrados a las entidades.  
[http://www.conac.gob.mx/work/models/CONAC/normatividad/NOR\\_01\\_14\\_011.pdf](http://www.conac.gob.mx/work/models/CONAC/normatividad/NOR_01_14_011.pdf)

Toda la información contenida en este informe se encuentra publicada en la página de transparencia del Municipio de Saltillo, Coahuila de Zaragoza.

<http://transparencia.saltillo.gob.mx/Articulo%2021/XXVII>.

ELABORO:                   CONTRALORIA MUNICIPAL DE SALTILLO

                                  DIRECCION DE AUDITORIA INTERNA

                                  SUB-DIRECCION DE AUDITORIA ADMINISTRATIVA

PARTICIPANTES:       LIC. CLAUDIA DE LOURDES DEL BOSQUE DAVILA

                                  LIC. EMMA ISABEL DAVILA SALINAS

                                  C.P. CARLOS ENRIQUE CASTELLANOS DAVILA

