

MUNICIPIO DE SALTILLO COAHUILA
Estado de Actividades
Del 01 de enero al 31 de marzo de 2018 y 2017


	<u>2018</u>	<u>2017</u>
GRESOS Y OTROS BENEFICIOS		
gresos de la Gestión:	409,650,025.99	387,003,769.55
Impuestos	288,325,703.93	247,408,290.09
Cuotas y Aportaciones de Seguridad Social	0.00	0.00
Contribuciones de Mejoras	21,656,302.90	20,193,711.77
Derechos	84,317,724.87	99,930,252.99
Productos de Tipo Corriente	2,727,566.08	2,920,927.82
Aprovechamientos de Tipo Corriente	12,622,728.21	16,550,586.88
Ingresos por Venta de Bienes y Servicios	0.00	0.00
Ingresos no Comprendidos en las Fracciones de la Ley de Ingresos Causados en Ejercicios Fiscales Anteriores	0.00	0.00
Pendientes de Liquidación o Pago	0.00	0.00
Participaciones, Aportaciones, Transferencias, Asignaciones, Subsidios y Otras Ayudas	399,202,338.51	397,671,219.13
Participaciones y Aportaciones	399,202,338.51	397,671,219.13
Transferencia, Asignaciones, Subsidios y Otras Ayudas	0.00	0.00
Otros Ingresos y Beneficios	0.00	0.00
Ingresos Financieros	0.00	0.00
Incremento por Variación de Inventarios	0.00	0.00
Disminución del Exceso de Estimaciones por Pérdida o Deterioro u Obsolescencia	0.00	0.00
Disminución del Exceso de Provisiones	0.00	0.00
Otros Ingresos y Beneficios Varios	0.00	0.00
Total de Ingresos y Otros Beneficios	808,852,364.50	784,674,988.68
GASTOS Y OTRAS PÉRDIDAS		
gastos de Funcionamiento	314,121,434.64	322,889,688.60
Servicios Personales	221,291,834.89	222,871,673.98
Materiales y Suministros	23,532,342.18	29,415,694.03
Servicios Generales	69,297,257.57	70,602,320.59
Transferencia, Asignaciones, Subsidios y Otras Ayudas	100,835,882.26	94,090,662.85
Transferencias Internas y Asignaciones al Sector Público	0.00	0.00
Transferencias al Resto del Sector Público	0.00	0.00
Subsidios y Subvenciones	92,717,145.88	89,817,208.94
Ayudas Sociales	8,118,736.38	4,273,453.91
Pensiones y Jubilaciones	0.00	0.00
Transferencias a Fideicomisos, Mandatos y Contratos Análogos	0.00	0.00
Transferencias a la Seguridad Social	0.00	0.00
Donativos	0.00	0.00
Transferencias al Exterior	0.00	0.00
Participaciones y Aportaciones	0.00	0.00
Participaciones	0.00	0.00
Aportaciones	0.00	0.00
Convenios	0.00	0.00
Intereses, Comisiones y Otros Gastos de la Deuda Pública	0.00	0.00
Intereses de la Deuda Pública	0.00	0.00
Comisiones de la Deuda Pública	0.00	0.00
Gastos de la Deuda Pública	0.00	0.00
Costo por Coberturas	0.00	0.00
Apoyos Financieros	0.00	0.00
Otros Gastos y Pérdidas Extraordinarias	0.00	0.00
Estimaciones, Depreciaciones, Deterioros, Obsolescencia y Amortizaciones	0.00	0.00
Provisiones	0.00	0.00
Disminución de Inventarios	0.00	0.00
Aumento por Insuficiencia de Estimaciones por Pérdida o Deterioro u Obsolescencia	0.00	0.00
Aumento por Insuficiencia de Provisiones	0.00	0.00
Otros Gastos	0.00	0.00
Inversión Pública	0.00	0.00
Inversión Pública no Capitalizable	0.00	0.00
Total de Gastos y Otras Pérdidas	414,957,316.90	416,980,351.45
Resultados del Ejercicio (Ahorro/Desahorro)	393,895,047.60	367,694,637.23

Nota de Gestión Administrativa 17

De conformidad con la nota de gestión administrativa número 17 la Información Contable deberá estar firmada en cada página de la misma e incluir al final la siguiente leyenda: "Bajo protesta de decir verdad declaramos que los Estados Financieros y sus notas, son razonablemente correctos y son responsabilidad del emisor"

Nota de Gestión Administrativa 17


De conformidad con la nota de gestión administrativa número 17 la Información Contable deberá estar firmada en cada página de la misma e incluir al final la siguiente leyenda: "Bajo protesta de decir verdad declaramos que los Estados Financieros y sus notas, son razonablemente correctos y son responsabilidad del emisor"



ELMA MARISOL MARTINEZ GONZALEZ




MANOLO JIMENEZ SALINAS



LYDIA MARIA GONZALEZ RODRIGUEZ



JOSE ANTONIO GUTIERREZ RODRIGUEZ



ROSA MA. ESPINOSA LOPEZ