

SALTILLO

Gobierno Municipal

Informe del Presupuesto Basado en Resultados

Sistema de Evaluación del
Desempeño
(PBR - SED)

Sistema de Evaluación del Desempeño

CONTRALORIA MUNICIPAL

Dirección de Auditoría Interna
Purcell Esquivel Pote, Cardenas, Planta Alta, 23000, Saltillo.

Tabla de Contenido

Definiciones

Introducción

Marco Legal

Gestión para Resultados

Listado de Programas

Presupuesto por Programas

Alineado al PMD

Anexo de Fichas Técnicas de
Indicadores y Gráficos

Metodología de Marco Lógico (MML):


Herramienta de planeación estratégica basada en la estructuración y solución de problemas o áreas de mejora, que permite organizar de manera sistemática y lógica los objetivos de un programa y sus relaciones de causá y efecto, medios y fines. La MML facilita el proceso de conceptualización y diseño de programas.

Los conceptos principales de la MML son:

- **FIN** Corresponde indicar cómo el programa en el largo plazo, contribuye a la solución del problema que se ha diagnosticado. Esto no implica que el programa, por sí mismo, será suficiente para lograr el fin.
- **PROPÓSITO** (objetivo general del programa) Corresponde indicar cuál es el resultado directo a ser logrado como consecuencia de la utilización de los productos entregados por el programa. Es decir, la contribución específica a la solución del problema diagnosticado. Se debe tener en cuenta que cada programa tiene un solo propósito u objetivo general.
- **COMPONENTES** Corresponde identificar y describir cuáles son los productos (bienes y/o servicios) específicos que produce o entrega el programa para cumplir su propósito. También se debe señalar su modalidad de producción (mecanismos de ejecución o formas de proveer los productos y/o servicios, especificando en quién recae la responsabilidad de la ejecución de los productos o parte de ellos (entidades públicas o privadas).
- **ACTIVIDADES** Corresponde indicar cuáles son las principales tareas que se deben desarrollar para generar los productos (componentes) del programa. Las actividades deben presentarse agrupadas por componente y su diseño debe considerar el enfoque de género. Su planificación se realiza mediante una carta Gantt que incluye el costo de cada actividad.

Presupuesto basado en Resultados:

Es el modelo mediante el cual el proceso presupuestario incorpora sistemáticamente consideraciones sobre los resultados obtenidos y esperados de la aplicación de los recursos públicos, a efecto de lograr una mejor calidad del gasto público y favorecer la rendición de cuentas.



Presupuestación programática:

Uso sistemático de información del desempeño para orientar las decisiones sobre prioridades presupuestarias entre programas que compiten entre sí, de acuerdo con la clasificación programática del gasto (véase Programas).

Procesos:

Procedimientos mediante los cuales se transforman los insumos en productos. Concepto equivalente al de actividades.

Producto:

Bien o servicio proporcionado por un organismo gubernamental a un tercero externo.

Programas:

Categorías de gasto basadas en grupos de productos (o servicios de apoyo) con un objetivo en común, que generalmente es un resultado.

Programa Presupuestario (PP):

Categoría que permite organizar, en forma representativa y homogénea, las asignaciones de recursos de los programas y del gasto a cargo de los ejecutores del mismo, para el cumplimiento de sus objetivos y metas.

Programas Públicos:

Establecen objetivos e Indicadores estratégicos y de gestión, define bienes y servicios a producir y actividades para su ejecución, así como los beneficiarios del Programa.

Recursos Públicos:


Los recursos humanos, materiales y financieros que por cualquier concepto obtengan, contraten, dispongan o apliquen los Ejecutores de Gasto.

Resultados:

Cambios producidos por intervenciones públicas en individuos, estructuras sociales o el medio ambiente.

Sistema de Evaluación del Desempeño:

Es el conjunto de elementos metodológicos que permite realizar una valoración objetiva del desempeño de los programas bajo los principios de verificación del grado de cumplimiento de las metas y objetivos, con base en indicadores estratégicos y de gestión que permiten conocer el impacto social de los programas y proyectos, conforme lo previsto en el artículo 2, fracción II de la Ley de Presupuesto.



SALTILLO
Gobierno Municipal

En los últimos años se han presentado importantes iniciativas de reformas encaminadas a mejorar la Gestión Pública. Con la promulgación de la Ley Federal de Presupuesto y Responsabilidad Hacendaria en 2006, se inició la implantación gradual del Presupuesto Basado en Resultados y el Sistema de Evaluación del Desempeño (PbR-SED) con el objetivo de entregar mejores bienes y servicios públicos a la población, elevar la calidad del gasto público, y promover una adecuada rendición de cuentas.

Posteriormente, con la reforma constitucional en materia de gasto público y fiscalización de mayo de 2008 de la cual se desprende la adopción de un Sistema Presupuestario con Base en Resultados y de un Sistema de Evaluación del Desempeño. Con las reformas al artículo 134 de la Constitución Política de los Estados Unidos Mexicanos se amplió a todos los órdenes de Gobierno el modelo del PbR-SED. Por ello, la implantación de este modelo considera su aplicación en los tres ámbitos de gobierno Federal, Estatal y Municipal, así como a todos los poderes (ejecutivo, Legislativo y Judicial), además de sus diferentes entes y órganos descentralizados, desconcentrados y autónomos, por lo que es impostergable implementar el Presupuesto basado en Resultados (PbR), técnica que permitirá mejorar los esquemas de asignación y ejercicio del gasto, su evaluación y rendición de cuentas.

Artículo 134: "Los recursos económicos de que dispongan la Federación, los Estados, los Municipios, el Distrito Federal y los órganos político-administrativos de sus demarcaciones territoriales, se administraran con eficiencia, eficacia, economía, transparencia y honradez para satisfacer los objetivos a los que estén destinados."

Así mismo, el artículo 171 de la Constitución Política del Estado de Coahuila de Zaragoza, señala de igual forma que: "Los recursos económicos de que dispongan el Estado, los Municipios, los organismos públicos autónomos y las entidades paraestatales y paramunicipales, se administrarán con eficiencia, eficacia, economía, transparencia y honradez, para satisfacer los objetivos a que estén destinados.

Los resultados del ejercicio de dichos recursos serán evaluados por las instancias técnicas que establezca el Estado, con el objeto de propiciar que los recursos económicos se asignen en los respectivos presupuestos".

Por lo que queda claro que este Municipio tiene el mandato constitucional de implementar un Sistema de PbRSED.

Por lo anterior se presenta el Presupuesto 2018 del Municipio de Saltillo, bajo la técnica de Presupuesto por Programas con enfoque en Resultados, esto es una técnica basada en el establecimiento de estructuras programáticas enfocadas no a lo realizado, sino a los resultados obtenidos, por lo que cada programa presupuestario cuenta con elementos y atributos que permiten medir el avance en el desempeño del programa, evaluando el cumplimiento de sus objetivos y metas así como el impacto de sus acciones en la población objetivo o el área de enfoque.

SALTILLO
Gobierno Municipal

Constitución Política del Estado de Coahuila de Zaragoza :

Artículo 171. Los recursos económicos de que dispongan el Estado, los Municipios, los organismos públicos autónomos y las entidades paraestatales y paramunicipales, se administrarán con eficiencia, eficacia, economía, transparencia y honradez, para satisfacer los objetivos a que estén destinados.

Los resultados del ejercicio de dichos recursos serán evaluados por las instancias técnicas que establezca el Estado, con el objeto de propiciar que los recursos económicos se asignen en los respectivos presupuestos en los términos del párrafo anterior. Lo anterior, sin menoscabo de lo dispuesto en los artículos 67 fracción XXXIV y 158 P fracción III.

Ley General de Contabilidad Gubernamental:

Artículo 54. La información presupuestaria y programática que forme parte de la cuenta pública deberá relacionarse, en lo conducente, con los objetivos y prioridades de la planeación del desarrollo. Asimismo, deberá incluir los resultados de la evaluación del desempeño de los programas federales, de las entidades federativas, municipales y de las demarcaciones territoriales del Distrito Federal, respectivamente, así como los vinculados al ejercicio de los recursos federales que les hayan sido transferidos.

Para ello, deberán utilizar indicadores que permitan determinar el cumplimiento de las metas y objetivos de cada uno de los programas, así como vincular los mismos con la planeación del desarrollo.

Adicionalmente se deberá presentar información por dependencia y entidad, de acuerdo con la clasificación establecida en la fracción IV del artículo 46 de esta Ley.

Artículo 61. Además de la información prevista en las respectivas leyes en materia financiera, fiscal y presupuestaria y la información señalada en los artículos 46 a 48 de esta Ley, la Federación, las entidades federativas, los municipios, y en su caso, las demarcaciones territoriales del Distrito Federal, incluirán en sus respectivas leyes de ingresos y presupuestos de egresos u ordenamientos equivalentes, apartados específicos con la información siguiente:

En el proceso de integración de la información financiera para la elaboración de los presupuestos se deberán incorporar los resultados que deriven de los procesos de implantación y operación del presupuesto basado en resultados y del sistema de evaluación del desempeño, establecidos en términos del artículo 134 de la Constitución Política de los Estados Unidos Mexicanos.

Artículo 64. La información que establezca el consejo (CONAC) relativa a la evaluación del desempeño de los programas y políticas públicas se difundirá en Internet. La información disponible relativa a la evaluación más reciente se incluirá junto con la presentación de los documentos señalados en el artículo anterior. (Se refiere a los presupuestos de egresos)

Artículo 79. Los entes públicos deberán publicar en sus páginas de Internet a más tardar el último día hábil de abril su programa anual de evaluaciones, así como las metodologías e indicadores de desempeño.

Los entes públicos deberán publicar a más tardar a los 30 días posteriores a la conclusión de las evaluaciones, los resultados de las mismas e informar sobre las personas que realizaron dichas evaluaciones.

Código Financiero de los Municipios

Artículo 266. La programación del gasto público municipal se basará en los lineamientos y planes de desarrollo social y económico que formule el ayuntamiento, tomando como referencia el plan estatal de desarrollo, el principio de equilibrio presupuestal, lo dispuesto en la Constitución Política del Estado de Coahuila de Zaragoza y en los demás ordenamientos legales aplicables.

Artículo 267.- Para efectos del presupuesto, los programas operativos institucionales especificarán los objetivos, prioridades y políticas que regirán el desempeño de las actividades del sector administrativo de que se trate. Contendrán asimismo, estimaciones de recursos y determinaciones sobre instrumentos y los responsables de su ejecución.

Los programas operativos institucionales deberán ser sometidos a la consideración y aprobación del presidente municipal.

Artículo 268. Los programas presupuestarios, deberán contener los siguientes elementos:

- I. Nombre del programa.
- II. Objetivos generales.
- III. Objetivos específicos.
- IV. Concordancia o relación con el Plan Municipal de Desarrollo.
- V. Diagnostico de la situación social y/o descripción del problema.
- VI. Reglas de operación y otros instrumentos normativos que regulen la operación del programa.
- VII. Población o área de enfoque u objeto que se atiende.
- VIII. Presupuesto Original Asignado, Presupuesto Modificado, Presupuesto Ejercido.
- IX. Origen de los Recursos.
- X. Matriz de Indicadores en donde se:
 - a) Establezcan los objetivos del programa y su alineación con la planeación municipal y estatal.
 - b) Incorporen los indicadores que miden los objetivos y resultados esperados.

Derivado de la Gestión para Resultados y dada la búsqueda de mayor eficiencia y efectividad en la asignación de los recursos públicos motivó el interés por el presupuesto por resultados o presupuesto basado en resultados (PbR). Cuanto más escasos son los recursos, más importante es aumentar la efectividad de su uso.

El PpR cumple ese propósito, pues es un conjunto de procesos e instrumentos capaces de integrar sistemáticamente el análisis sobre los resultados de la gestión pública al proceso de asignación de los recursos. La implementación de un PpR requiere los siguientes elementos:

- Información comprehensiva sobre los resultados de las acciones financiadas con el presupuesto mediante un sistema de seguimiento y evaluación,
- Procedimientos explícitos debidamente formalizados sobre la manera en que la información será analizada y considerada en el proceso de formulación del presupuesto,
- Estructura de incentivos complementaria al sistema presupuestario que motive a las instituciones públicas a alcanzar mejores resultados y
- Normas sobre administración financiera que permitan la flexibilidad necesaria para que las dependencias utilicen con eficiencia sus recursos para el logro de resultados.

La información sobre los resultados obtenidos en la ejecución de los recursos del presupuesto debe provenir de los indicadores de desempeño elaborados para dar seguimiento a los programas. Estos indicadores deben considerar no sólo los productos (bienes y servicios) que generan los programas, sino también los efectos que tienen en la población.

Los análisis provenientes de las evaluaciones de las políticas, los programas y los proyectos también son un insumo importante para el proceso presupuestario, pues complementan los datos del sistema de seguimiento aportando criterios sobre los efectos y los impactos de la acción gubernamental.

El PbR requiere incorporar la información acerca de los resultados en el proceso de toma de decisiones sobre la asignación de los recursos, evitando que esta se realice en base a los mecanismos tradicionales que no toman en cuenta la efectividad y la eficiencia del gasto público. Entre esos mecanismos, se encuentran la asignación clientelar de los recursos y la práctica incrementalista, que consiste en aumentar la misma proporción de recursos a todos los ejecutores año tras año.

La manera en que un PbR liga los recursos con los resultados proviene del análisis de tres factores:

- Proyecciones de los gastos y de los resultados si la situación presente no varía,
- Análisis de las tendencias que siguen los fenómenos sociales con las actuales políticas y
- Propuesta de cambios en el presupuesto y análisis de la manera en que esto afectaría las tendencias.

Para implementar un presupuesto por resultados es necesario contar con algunas condiciones previas básicas en el proceso de gestión del presupuesto. Estas condiciones son las siguientes:

- Elaborar el presupuesto en base a políticas: el proceso presupuestario debe considerar los resultados establecidos por el gobierno mediante el ejercicio de planificación estratégica y que constan en un documento oficial, como un plan nacional o los planes sectoriales. De aquí que uno de los retos principales para implantar un PbR consiste en articular la planificación con el presupuesto.

- Contar con una perspectiva presupuestaria de mediano plazo: el PbR funciona mejor si se cuenta con un horizonte de la política fiscal que trascienda el presupuesto anual, mediante la proyección de los ingresos y de los gastos para un periodo de tres años o más. Para ello se utiliza el Marco Fiscal de Mediano Plazo (MMP), que permite que el presupuesto anual sea elaborado con una visión más estratégica de mediano plazo.

- Contar con reglas que fomenten la estabilidad fiscal: otro elemento que contribuye a sentar las bases para la implementación de un PbR son las reglas de estabilidad fiscal, pues fijan límites, expresados en forma cuantitativa o cualitativa, que se imponen a ciertas variables que se desea controlar, como el endeudamiento, el déficit fiscal o el gasto público. Por lo general, esas reglas consisten en leyes especiales, conocidas como leyes de responsabilidad fiscal. La estabilidad fiscal es una condición importante para la implementación del PbR porque genera previsibilidad en los recursos y gastos.

La forma más básica de presupuesto basado en resultados es la que utiliza sistemáticamente información del desempeño en la preparación del presupuesto gubernamental. Una de las herramientas que comúnmente se emplean para ese fin es la presupuestación programática, donde se clasifica el gasto por objetivos (resultados y productos) y no sólo por categorías económicas (salarios, suministros y costos de comunicación, entre otros) o categorías organizativas (la secretaría y el departamento en cuestión dentro de la misma). El objetivo primario de la presupuestación programática es mejorar la priorización del gasto.

En virtud de lo anterior, partiendo de la necesidad de darle calidad al gasto público y generar mejores condiciones de bienestar social, desarrollo económico, así como ampliar la cobertura y calidad de los bienes y servicios que el Municipio debe proporcionar a sus ciudadanos, se adopta el modelo de Presupuesto Basado en Resultados, lo cual a su vez permite dar cumplimiento a la normatividad, principalmente a lo dispuesto en los artículos 134 Constitucional, 171 de la Constitución Política del Estado, 61, fracción II, inciso c, párrafo segundo de la Ley general de Contabilidad gubernamental, así como el 296, párrafo tercero del Código Financiero para los Municipios del Estado de Coahuila de Zaragoza.



La GpR tiene cinco principios, los cuales forman la base para una administración del desempeño sólida:

1. Centrar el diálogo en los resultados (que el enfoque se mantenga siempre en la gestión para resultados);
2. Alinear las actividades de planeación, programación, presupuestación, monitoreo y evaluación, con los resultados previstos;
3. Mantener el sistema de generación de informes de resultados lo más sencillo, económico y fácil de usar como sea posible;
4. Gestionar para, no por, resultados; y,
5. Usar la información de resultados para el aprendizaje administrativo y la toma de decisiones, así como para la información y rendición de cuentas.

Concretamente la Gestión para Resultados es un modelo de administración de los recursos públicos centrado en el cumplimiento de las acciones estratégicas definidas en el plan de gobierno para un determinado periodo de tiempo y con determinados recursos.

Esto permite gestionar y evaluar el desempeño de las organizaciones del Estado en relación con políticas públicas definidas para atender las demandas de la sociedad.

El objetivo principal es: Refocalizar la conducción y gerencia de los organismos públicos hacia un modelo de gestión que privilegie los resultados por sobre los procedimientos y priorice la transparencia en la gestión.

En tanto que los objetivos particulares son:

1. Dotar a las instituciones públicas de herramientas de planeamiento que faciliten la identificación, priorización y solución de problemas.
2. Establecer una vinculación entre los objetivos planificados y los recursos asignados en el presupuesto.
3. Redefinir las prácticas de trabajo y los esquemas organizativos de las instituciones públicas
4. Fortalecer los mecanismos de rendición de cuentas en las instituciones, sobre la base de la identificación de resultados y responsables

En México, en el año de 2006, se emitió la Ley Federal de Presupuesto y Responsabilidad Hacendaria (LFPRH) que reglamentó el artículo 134 Constitucional en materia de programación, presupuestación, aprobación, ejercicio, control y evaluación de los ingresos y egresos públicos federales.

A partir de la promulgación de la LFPRH y su Reglamento, la SHCP y la Secretaría de la Función Pública iniciaron en 2007 la implementación del Sistema de Evaluación de Desempeño (SED), para medir y valorar objetivamente el desempeño de los programas presupuestarios del Gobierno Federal.

Mediante el SED se alinean los objetivos y las metas de los diversos programas federales con el Plan Nacional de Desarrollo (PND); además, establecen los mecanismos de monitoreo y evaluación de los resultados alcanzados por estos programas.

La LFPRH estableció la estructura de responsabilidades para la operación del SED: la SHCP en conjunto con la SFP se encargaría de emitir los lineamientos generales para la operación del sistema; del control y operación del gasto público, incluido el gasto federalizado; así como de evaluar, al menos trimestralmente, los resultados de recaudación y de ejecución de los programas y presupuestos de las dependencias y entidades, entre otros, para identificar la eficiencia, economía, eficacia, y la calidad en la APF y el impacto social del ejercicio del gasto público, así como aplicar las medidas conducentes.


La SHCP sería la encargada de coordinar la programación y presupuestación del gasto público federal, así como de integrar y emitir los informes de rendición de cuentas.

Los indicadores del SED y los programas presupuestarios se tornaron en el eje del proceso de planeación, programación, presupuestación, aprobación y ejecución del gasto público, ya que deberían formar parte del Presupuesto de Egresos e incorporar sus resultados en la Cuenta Pública, a fin de medir los avances de las dependencias y entidades de la Administración Pública Federal (APF) en el logro de los objetivos y metas del PND y de los programas sectoriales.

El 30 de marzo de 2007 se publicaron los "Lineamientos generales para la evaluación de los Programas Federales de la Administración Pública Federal", los cuales tienen el propósito de regular la evaluación de los programas federales, la elaboración de la Matriz de Indicadores de Resultados (MIR) y los sistemas de monitoreo, así como la elaboración de los objetivos estratégicos de las dependencias y entidades de la APF.

Con estos lineamientos se dio a conocer a los ejecutores de gasto como formular los objetivos estratégicos, los indicadores y las MIR, con base en la Metodología de Marco Lógico (MML) y los tipos de evaluaciones, el seguimiento de sus resultados y la difusión de las mismas para dar cumplimiento al Programa Anual de Evaluación (PAE).

En junio de 2008, la SHCP actualizó el SED y se incorporó el concepto de Gestión por Resultados (GpR), y se definió que uno de los componentes del SED sería la evaluación de políticas públicas y programas presupuestarios. La instrumentación del SED tiene como una de sus bases la MML, la cual establece los principios para la conceptualización y diseño de programas públicos y sus herramientas de monitoreo y evaluación, que se plasman en un instrumento denominado Matriz de Indicadores para Resultados (MIR). El propósito es orientar la operación de los programas presupuestarios al logro de resultados.



Las dos categorías exógenas reflejan:

- Una (PROPÓSITO), el impacto en la población, que se espera de la realización del programa,
- y la otra (FIN), el entorno de política pública en que se inserta este impacto esperado. Estas categorías son exógenas, pues reflejan situaciones externas al programa y anteriores a él.

Más precisamente, ellas constituyen la razón por la cual se crea el programa: dar respuesta a necesidades sociales, políticas o económicas, detectadas y diagnosticadas previamente.

Las dos categorías endógenas dan cuenta de la gerencia del programa. Son relaciones del tipo insumoproducto, ya que detallan lo que el programa produce (COMPONENTES), para entregar a sus beneficiarios y las ACTIVIDADES por medio de las cuáles se producen dichos componentes.

Las categorías son endógenas, pues se crean al diseñar el programa, con la finalidad de dar respuesta a las necesidades sociales, políticas y económicas que se expresan en las categorías exógenas. Las categorías políticas expresan por qué el programa es socialmente necesario, mientras que las categorías gerenciales muestran cómo se generan los bienes y servicios que el programa pondrá a disposición de los beneficiarios.

La Metodología contempla dos etapas, que se desarrollan paso a paso en las fases de identificación y de diseño del ciclo de vida del proyecto:

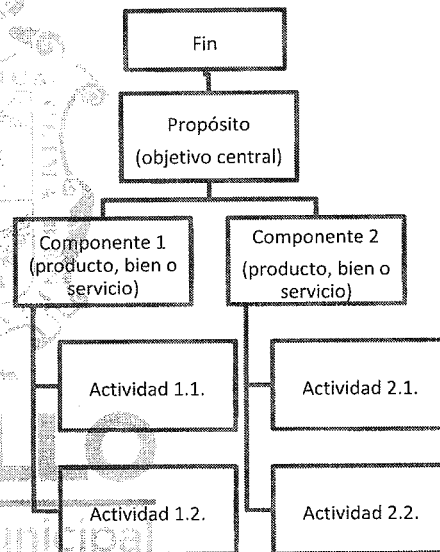
- Identificación del problema y alternativas de solución, en la que se analiza la situación existente para crear una visión de la situación deseada y seleccionar las estrategias que se aplicarán para conseguirla. La idea central consiste en que los proyectos son diseñados para resolver los problemas a los que se enfrentan los grupos meta o beneficiarios, incluyendo a mujeres y hombres, y responder a sus necesidades e intereses. Existen cuatro tipos de análisis para realizar: el análisis de involucrados, el análisis de problemas (imagen de la realidad), el análisis de objetivos (imagen del futuro y de una situación mejor) y el análisis de estrategias (comparación de diferentes alternativas en respuesta a una situación precisa)

- La etapa de planificación, en la que la idea del proyecto se convierte en un plan operativo práctico para la ejecución. En esta etapa se elabora la matriz de marco lógico. Las actividades y los recursos son definidos y visualizados en cierto tiempo

El método de Marco Lógico parte de la Estructura Analítica del Proyecto que permite establecer niveles jerárquicos, como el (fin), el objetivo central del proyecto (propósito), los componentes (productos) y las (actividades). Definido esto, se podrá construir la Matriz.

De esta manera, la Estructura Analítica del Proyecto (EAP) consiste en la esquematización del proyecto. Dicho de otra manera, la EAP es un esquema de la alternativa de solución más viable expresada en sus rasgos más generales a la manera de un árbol de objetivos y actividades, que resume la intervención en 4 niveles jerárquicos y da pie a la definición de los elementos del Resumen Narrativo de la Matriz Lógica del Proyecto. La EAP se estructura desde abajo hacia arriba, de igual manera que un árbol, estableciendo una jerarquía vertical, de tal modo que las actividades aparecen en la parte inferior del árbol, se sube un nivel para los componentes, otro para propósito y finalmente en la parte superior se encuentran los fines del proyecto.

Este orden jerárquico (vertical), que es la base para construcción de la Matriz de Marco Lógico del proyecto, también puede ser de utilidad para ordenar las responsabilidades en la gerencia de proyectos en la etapa de ejecución.



La Matriz de Indicadores

Estructura de la presentación de las matrices de indicadores

En este apartado se describe la estructura de la presentación de las matrices de indicadores, con el objeto de facilitar la consulta.

La matriz de indicadores elaborada con la metodología del Marco Lógico, es una herramienta estratégica para la gestión de programas públicos con orientación a la consecución de resultados objetivos, medibles y verificables. Facilita la organización y el seguimiento de los programas. La matriz de indicadores se presenta compuesta por cuatro elementos horizontales (filas) y siete elementos verticales (columnas).

PRB & SED

Listado de Programas

Programas	Subprogramas
Innovación Gubernamental	Presupuesto Participativo
	Logística de Eventos
Administración eficiente	Participación Ciudadana en la Administración Municipal
	Mejoramiento de Vivienda
Planeación Estratégica y Evaluación de Políticas Públicas	Cabildo
	Acciones del Ayuntamiento
	Desarrollo del Archivo Municipal
	Programa de Modernización Municipal
Finanzas Públicas Responsables	Administración Eficiente del Gasto Público Municipal
	Programa de Fideicomiso de Seguridad Pública
Combate a la Corrupción Transparencia y Rendición de Cuentas	Programa de transparencia y rendición de cuentas
	Contraloría Interna
Desarrollo Rural Integral	Programa de Subsidios e Infraestructura para el Campo
Servicios Primarios de Calidad	Programa de Alumbrado Público
	Mejoramiento de Espacios Públicos
Transporte Eficiente	Mejoramiento del Servicio de Transporte Público
Promoción Económica para la Atracción de Inversiones	Proyectos Productivos
	Promoción Económica del Municipio
Potencial Turístico	Programa Integral de Turismo
Infraestructura Estratégica	Programa estratégico de infraestructura
	Fondo para la Infraestructura Social Municipal (FISM)
	Gestión de Obra Pública
	Programa Tratamiento de Aguas Residuales
	Supervisión de los Servicios de Ecología
	Eficiencia de Desarrollo Urbano
	Conservación de la Imagen del Municipio
Grupos Vulnerables	Desarrollo Integral de la Familia
Desarrollo Social Participativo	Peticiones, quejas y sugerencias
	Desarrollo integral de los saltillenses
	Brigadas por la Salud
	Desarrollo de la Mujer
	Desarrollo Integral de los jóvenes saltillenses
	Programa integral del deporte
	Programa integral de combate a la pobreza
Cultura en toda la Ciudad	Desarrollo Cultural
Cultura de Prevención del Delito	Programa Integral de prevención del delito
	Programa Municipal Inteligencia Policial
Desarrollo Integral Policía y Tránsito	Instituto de Capacitación de la Policía Municipal (Academia)
	Programa Integral de Prevención del Delito
	Mejoramiento Vial
	Programa de Protección Civil/Bomberos

Eje 1		Presupuesto Participativo	\$98,336,864.26
Saltillo Ciudadano	Innovación Gubernamental	Logística de Eventos	\$1,580,609.00
\$99,917,473.26	\$99,917,473.26		

Eje 2	Administración Eficiente	Participación Ciudadana en la Administración Municipal (Predial)	\$101,683,831.00
Saltillo Honesto	\$108,357,707.00	Mejoramiento de Vivienda	\$6,673,876.00
617,121,860.25	Planeación Estratégica y Evaluación de Políticas Públicas	Cabildo	\$36,035,138.00
	\$73,089,454.00	Acciones del Ayuntamiento	\$28,138,232.00
	Finanzas Públicas Responsables	Desarrollo del Archivo Municipal	\$5,783,783.00
	\$419,257,141.25	Programa de Modernización Municipal	\$3,132,301.00
		Administración Eficiente del Gasto Público Municipal	\$383,531,675.25
		Programa de Fideicomiso de Seguridad Pública	\$35,725,466.00
	Combate a la Corrupción	Programa de Transparencia y Rendición de Cuentas	\$1,378,186.00
	Transparencia y Rendición de Cuentas	Contraloría Interna	\$15,039,372.00
	\$16,417,558		

Eje 4 Saltillo Incluyente \$350,038,132.00	Grupos Vulnerables \$70,700,891.00	Desarrollo Integral de la Familia	\$70,700,891.00	
	Desarrollo Social Participativo \$245,337,241.00	Peticiones, quejas y sugerencias	\$5,667,550.00	
		Desarrollo Integral de los Saltillenses	\$17,010,108.00	
		Brigadas por la Salud	\$16,981,533.00	
		Desarrollo de la Mujer	\$4,525,831.00	
		Desarrollo Integral de los Jóvenes Saltillenses	\$2,897,296.00	
		Programa Integral del Deporte	\$9,342,676.00	
		Programa Integral de Combate a la Pobreza	\$188,912,247.00	
		Cultura en toda la Ciudad \$34,000,000.00	Desarrollo Cultural	\$34,000,000.00



Eje 5 Saltillo Seguro y en Orden \$486,024,716.00	Cultura de Prevención del Delito \$399,030,963.00	Programa Integral de Prevención del Delito	\$294,316,102.00
		Programa Municipal Inteligencia Policial	\$104,714,861.00
	Desarrollo Integral Policía y Tránsito \$86,993,753.00	Instituto de Capacitación de la Policía Municipal (Academia)	\$25,984,748.00
		Programa Integral de Prevención del Delito	\$2,375,599.00
		Mejoramiento Vial	\$6,364,666.00
		Programa de Protección Civil/Bomberos	\$52,268,740.00

Saltillo Eje 1 Ciudadano



Programa:
Innovación Gubernamental

- Subprograma 1: Presupuesto Participativo
- Subprograma 2: Logística de Eventos




SALTILLO
Coahuila de Zaragoza
Municipio Municipal

Municipio de Saltillo Coahuila de Zaragoza Gráfico Ficha Técnica por Indicador

Nombre del Eje: Saltillo Ciudadano
Nombre del Programa: Innovación Gubernamental
Nombre del Subprograma: Presupuesto Participativo
Nombre del Indicador: Porcentaje de participación ciudadana en programas impulsados por el ayuntamiento
Objetivo: Promover la integración de la sociedad en la toma de decisiones en el gobierno municipal
Tipo de Indicador: Estratégico
Dimensión del Indicador: Eficacia
Método de Cálculo: (PCGCI / PCGCP) X 100
VARIABLES: PCGCI = Programas de cercanía del gobierno con la ciudadanía implementados PCGCP = Programas de cercanía del gobierno con la ciudadanía programados
Unidad de Medida: Porcentaje
Frecuencia de Medición: Trimestral
Meta: 100%

	Enero	Febrero	Marzo	Primer Trimestre	Abril	Mayo	Junio	Segundo Trimestre	Semestral	Julio	Agosto	Septiembre	Tercer Trimestre	Octubre	Noviembre	Diciembre	Cuarto Trimestre	Anual	
Meta del Indicador	-	-	-	-	-	-	-	-	-	-	-	-	-	-	-	-	-	-	-
Avances del Indicador	-	-	-	-	-	-	-	-	-	-	-	-	-	-	-	-	-	-	-
Var %	0.00%	0.00%	0.00%	0.00%	0.00%	0.00%	0.00%	0.00%	0.00%	0.00%	0.00%	0.00%	0.00%	0.00%	0.00%	0.00%	0.00%	0.00%	0.00%

Presupuesto Participativo



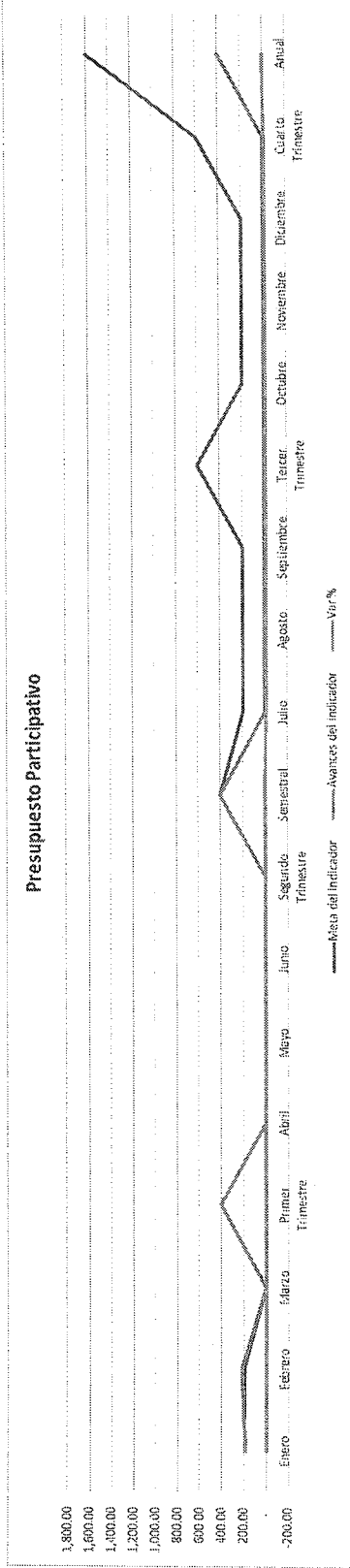


SALTILLO
GOBIERNO MUNICIPAL

Municipio de Saltillo Coahuila de Zaragoza Gráfico Ficha Técnica por Indicador

Nombre del Eje: Saltillo Ciudadano
Nombre del Programa: Innovación Gubernamental
Nombre del Subprograma: Presupuesto Participativo
Nombre del Indicador: Variación porcentual de la participación de la población agrupada en la construcción de las políticas públicas municipales
Objetivo: Promover la integración de la sociedad en la toma de decisiones en el gobierno municipal
Estratégico
Dimensión del Indicador: Eficiencia
Método de Cálculo: $((PFCPPPT - 1) \cdot 100)$
Variables: PFCPPPT = Participación registrada en los foros de consulta popular para la conformación de políticas públicas municipales en el año actual / PFCPPPT-1 = Participación registrada en los foros de consulta popular para la conformación de pol
Unidad de Medida: Porcentaje
Frecuencia de Medición: Anual
Meta: 50%

	Enero	Febrero	Marzo	Abril	Mayo	Junio	Segundo Trimestre	Semestral	Julio	Agosto	Septiembre	Tercer Trimestre	Octubre	Noviembre	Diciembre	Cuarto Trimestre	Anual
Meta del Indicador	200.00	200.00	400.00	-	-	-	400.00	400.00	200.00	200.00	200.00	600.00	200.00	200.00	200.00	600.00	1,600.00
Avances del Indicador	185.00	220.00	-	-	-	-	-	405.00	-	-	-	-	-	-	-	-	405.00
Var %	-7.50%	10.00%	#DIV/0!	#DIV/0!	#DIV/0!	#DIV/0!	#DIV/0!	1.25%	-100.00%	-100.00%	-100.00%	-100.00%	-100.00%	-100.00%	-100.00%	-100.00%	-74.69%






SALTILLO
Gobierno Municipal

Municipio de Saltillo Coahuila de Zaragoza
Gráfico Ficha Técnica por Indicador

Nombre del Eje: Saltillo Ciudadano
Nombre del Programa: Innovación Gubernamental
Nombre del Subprograma: Presupuesto Participativo
Nombre del Indicador: Foros de dialogo sobre problemas públicos realizados
Objetivo: Promover la integración de la sociedad en la toma de decisiones en el gobierno municipal
Tipo de Indicador: Estratégico
Dimensión del Indicador: Eficacia
Método de Cálculo: (FDPPR / FDPPP) X 100
VARIABLES: FDPPR = Foros de dialogo sobre problemas públicos realizados FDPPP = Foros de dialogo sobre problemas públicos programados
Unidad de Medida: Porcentaje
Frecuencia de Medición: Trimestral
Meta: 100%

	Enero	Febrero	Marzo	Abril	Mayo	Junio	Segundo Trimestre	Semestral	Julio	Agosto	Septiembre	Tercer Trimestre	Octubre	Noviembre	Diciembre	Cuarto Trimestre	Anual
Meta del Indicador	1.00	1.00	-	2.00	-	-	-	2.00	-	1.00	1.00	2.00	1.00	1.00	1.00	5.00	7.00
Avances del Indicador	1.00	1.00	-	2.00	-	-	-	2.00	-	-	-	-	-	-	-	-	2.00
Var %	0.00%	0.00%	0.00%	0.00%	0.00%	0.00%	0.00%	0.00%	0.00%	-100.00%	-100.00%	-100.00%	-100.00%	-100.00%	-100.00%	-100.00%	-71.43%

Presupuesto Participativo





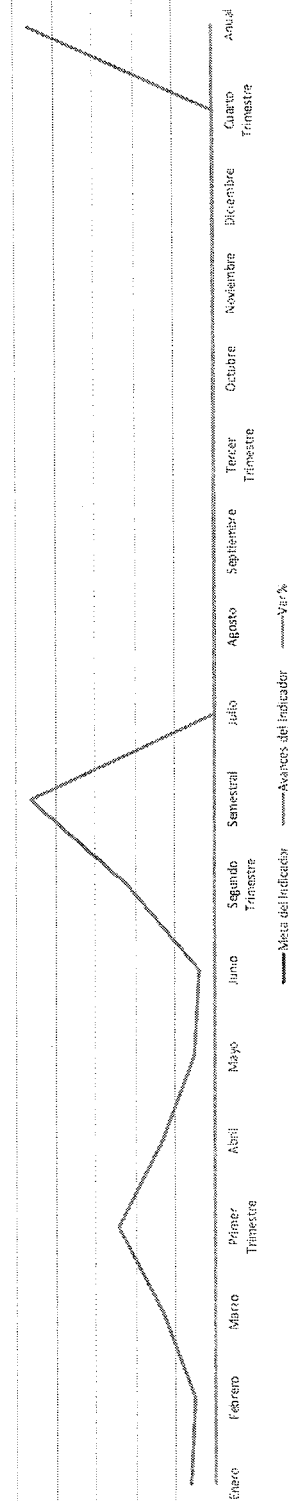
SATILLO
GOBIERNO MUNICIPAL

Municipio de Satillo Coahuila de Zaragoza Gráfico Ficha Técnica por Indicador

Nombre del Eje: Satillo Ciudadano
Nombre del Programa: Innovación Gubernamental
Nombre del Subprograma: Presupuesto Participativo
Nombre del Indicador: Padrones y juntas vecinales integrados
Objetivo: Promover la integración de la sociedad en la toma de decisiones en el gobierno municipal
Tipo de Indicador: Gestión
Dimensión del Indicador: Eficacia
Método de Cálculo: (PPJV / PPASDSM) X 100
VARIABLES: PPJV = Personas enlistadas en padrones y juntas vecinales PPASDSM = Personas enlistadas en padrones de asistencia y desarrollo social del municipio
Unidad de Medida: Porcentaje
Frecuencia de Medición: Trimestral
Meta: 20%

	Enero	Febrero	Marzo	Primer Trimestre	Abril	Mayo	Junio	Segundo Trimestre	Semestral	Julio	Agosto	Septiembre	Tercer Trimestre	Octubre	Noviembre	Diciembre	Cuarto Trimestre	Anual	
Meta del Indicador	307.00	253.00	654.00	1,214.00	657.00	262.00	187.00	1,106.00	2,320.00	-	-	-	-	-	-	-	-	-	2,320.00
Avances del Indicador	307.00	253.00	654.00	1,214.00	657.00	262.00	187.00	1,106.00	2,320.00	-	-	-	-	-	-	-	-	-	2,320.00
Var %	0.00%	0.00%	0.00%	0.00%	0.00%	0.00%	0.00%	0.00%	0.00%	0.00%	0.00%	0.00%	0.00%	0.00%	0.00%	0.00%	0.00%	0.00%	0.00%

Presupuesto Participativo



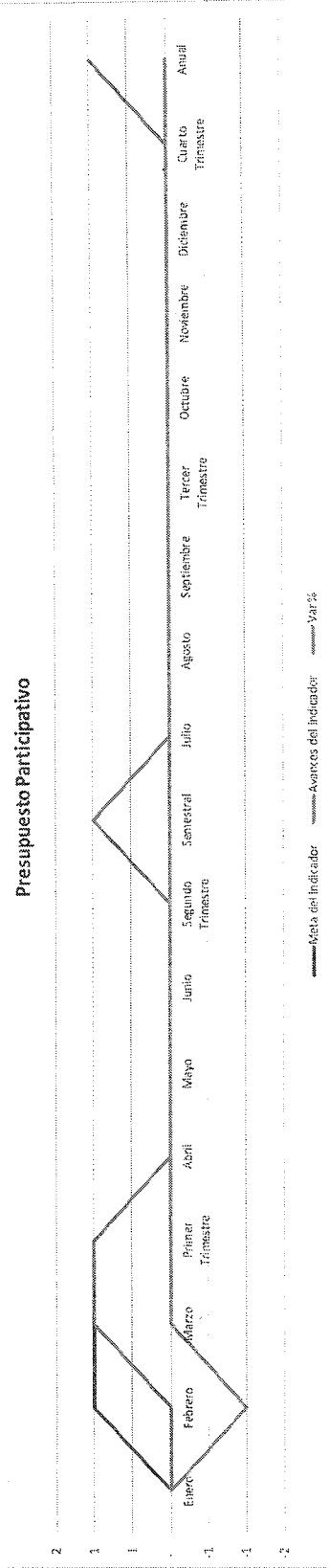


SALTILLO
Gobierno Municipal

Municipio de Saltillo Coahuila de Zaragoza
Gráfico Ficha Técnica por Indicador

Nombre del Eje: Saltillo Ciudadano
 Nombre del Programa: Innovación Gubernamental
 Nombre del Subprograma: Presupuesto Participativo
 Nombre del Indicador: Consejo Ciudadano de Contraloría Municipal Sesionando
 Objetivo: Promover la integración de la sociedad en la toma de decisiones en el gobierno municipal
 Tipo de Indicador: Gestion
 Dimensión del Indicador: Eficacia
 Método de Cálculo: Consejo Ciudadano de Contraloría Municipal Sesionando SI=1 No = 0
 Variables: SI=1 No = 0
 Unidad de Medida: Numérico
 Frecuencia de Medición: Anual
 Meta: 1

	Enero	Febrero	Marzo	Primero Trimestre	Abril	Mayo	Junio	Segundo Trimestre	Semestral	Julio	Agosto	Septiembre	Tercer Trimestre	Octubre	Noviembre	Diciembre	Cuarto Trimestre	Anual	
Meta del Indicador	-	1	1	1	-	-	-	-	1	-	-	-	-	-	-	-	-	-	1.00
Avances del Indicador	-	-	1	1	-	-	-	-	1	-	-	-	-	-	-	-	-	-	1.00
Var %	0.00%	-100.00%	0.00%	0.00%	0.00%	0.00%	0.00%	0.00%	0.00%	0.00%	0.00%	0.00%	0.00%	0.00%	0.00%	0.00%	0.00%	0.00%	0.00%



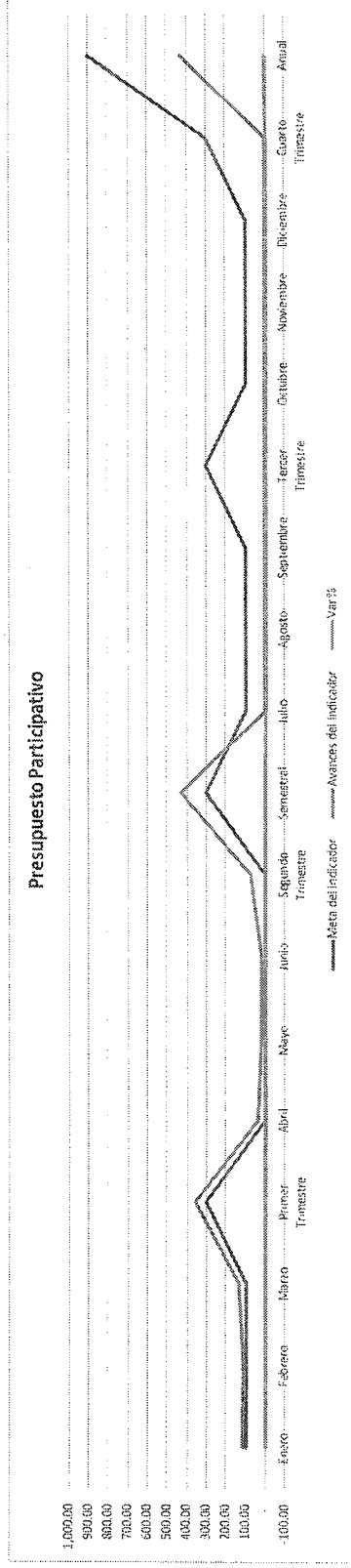


SALTILLO
GOBIERNO MUNICIPAL

Municipio de Saltillo Coahuila de Zaragoza
Gráfico Ficha Técnica por Indicador

Nombre del Eje: Saltillo Ciudadano
 Nombre del Programa: Innovación Gubernamental
 Nombre del Subprograma: Presupuesto Participativo
 Nombre del Indicador: Número de comunicados, spots, anuncios de foros respecto del número de foros a realizar
 Objetivo: Promover la integración de la sociedad en la toma de decisiones en el gobierno municipal
 Tipo de Indicador: Gestión
 Dimensión del Indicador: Eficacia
 Método de Cálculo: (AFR / FR) X 100
 Variables: AFR = Anuncios de foros realizados FR = Foros programados a realizar
 Unidad de Medida: Porcentaje
 Frecuencia de Medición: Mensual
 Meta: 100%

	Enero	Febrero	Marzo	Abril	Mayo	Junio	Segundo Trimestre	Semestral	Julio	Agosto	Septiembre	Tercer Trimestre	Octubre	Noviembre	Diciembre	Cuarto Trimestre	Anual
Meta del Indicador	100.00	100.00	100.00	300.00	300.00	100.00	100.00	100.00	100.00	100.00	100.00	100.00	100.00	100.00	100.00	100.00	900.00
Avances del Indicador	113.00	109.00	135.00	357.00	18.00	18.00	71.00	428.00	428.00	428.00	428.00	428.00	428.00	428.00	428.00	428.00	428.00
Var %	13.00%	9.00%	35.00%	19.00%	0.00%	0.00%	0.00%	42.87%	-100.00%	-100.00%	-100.00%	-100.00%	-100.00%	-100.00%	-100.00%	-100.00%	-52.44%






SALTILLO
Gobierno Municipal

Municipio de Saltillo Coahuila de Zaragoza
Gráfico Ficha Técnica por Indicador

Nombre del Eje: Saltillo Ciudadano
 Nombre del Programa: Innovación Gubernamental
 Nombre del Subprograma: Presupuesto Participativo
 Nombre del Indicador: Comisiones creadas respecto del número de temas sensibles en materia de seguridad pública
 Objetivo: Promover la integración de la sociedad en la toma de decisiones en el gobierno municipal
 Tipo de Indicador: Gestión
 Dimensión del Indicador: Eficacia
 Método de Cálculo: (CC / TSI) X 100
 Variables: CC = Comisiones creadas TSI = Temas sensibles
 Unidad de Medida: Porcentaje
 Frecuencia de Medición: Trimestral
 Meta: 100%

	Enero	Febrero	Marzo	Primer Trimestre	Abril	Mayo	Junio	Segundo Trimestre	Semestral	Julio	Agosto	Septiembre	Tercer Trimestre	Octubre	Noviembre	Diciembre	Cuarto Trimestre	Annual
Meta del Indicador	1.00	1.00	1.00	3.00	1.00	1.00	1.00	3.00	6.00	1.00	1.00	1.00	3.00	1.00	1.00	1.00	3.00	12.00
Avances del Indicador	1.00	1.00	1.00	3.00	1.00	1.00	1.00	3.00	6.00	-	-	-	-	-	-	-	-	6.00
Var %	0.00%	0.00%	0.00%	0.00%	0.00%	0.00%	0.00%	0.00%	0.00%	0.00%	0.00%	0.00%	0.00%	0.00%	0.00%	0.00%	0.00%	0.00%





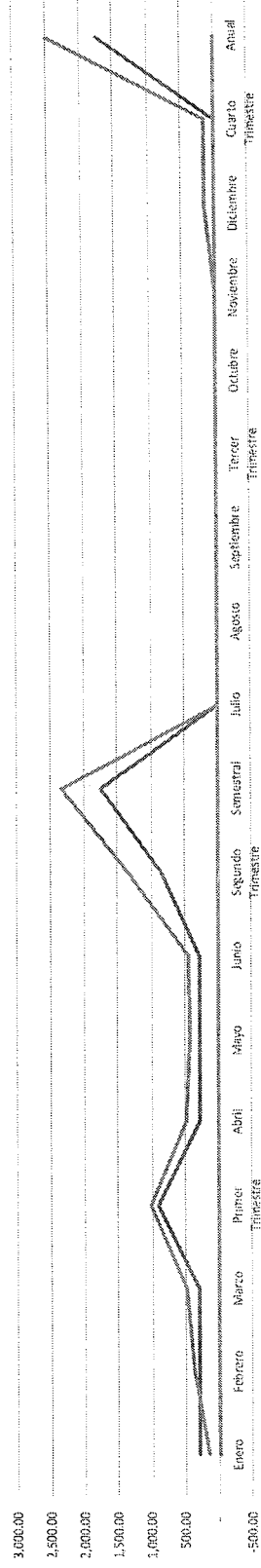
SALTILLO
GOBIERNO MUNICIPAL

Municipio de Saltillo Coahuila de Zaragoza
Gráfico Ficha Técnica por Indicador

Nombre del Eje: Saltillo Ciudadano
 Nombre del Programa: Innovación Gubernamental
 Nombre del Subprograma: Presupuesto Participativo
 Nombre del Indicador: Porcentaje de atención de audiencias
 Objetivo: Promover la integración de la sociedad en la toma de decisiones en el gobierno municipal
 Tipo de Indicador: Gestión
 Dimensión del Indicador: Eficacia
 Método de Cálculo: (AA / AP) x 100
 Variables: AA = Audiencias atendidas AP = Audiencias programadas
 Unidad de Medida: Porcentaje
 Frecuencia de Medición: Trimestral
 Meta: 100%

	Enero	Febrero	Marzo	Primer Trimestre	Abril	Mayo	Junio	Segundo Trimestre	Semestral	Julio	Agosto	Septiembre	Tercer Trimestre	Octubre	Noviembre	Diciembre	Cuarto Trimestre	Anual
Meta del Indicador	300.00	300.00	300.00	900.00	280.00	280.00	280.00	840.00	1,740.00	-	-	-	-	-	-	-	-	1,740.00
Avances del Indicador	150.00	375.00	479.00	1,004.00	476.00	422.00	436.00	1,334.00	2,338.00	-	-	-	-	-	-	150.00	-	150.00
Var %	-50.00%	25.00%	59.67%	11.56%	70.00%	50.71%	55.71%	58.81%	34.37%	0.00%	0.00%	0.00%	0.00%	0.00%	0.00%	0.00%	0.00%	42.99%

Presupuesto Participativo



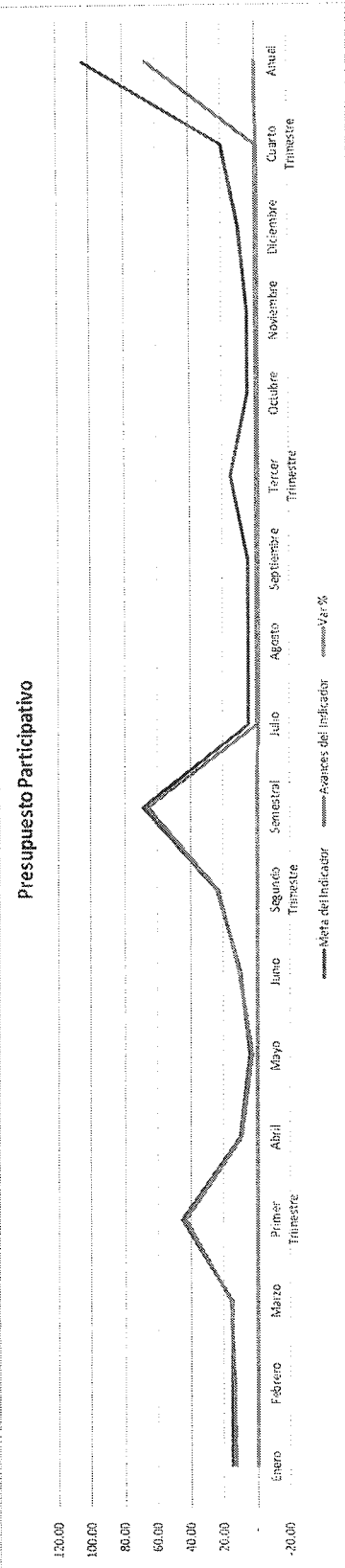



SALTILLO
Gobierno Municipal

Municipio de Saltillo Coahuila de Zaragoza Grafico Ficha Técnica por Indicador

Nombre del Eje: Saltillo Ciudadano
Nombre del Programa: Innovación Gubernamental
Nombre del Subprograma: Logística de Eventos
Nombre del Indicador: Atención eficaz de la logística del H. Ayuntamiento en las actividades de organización de eventos públicos
Objetivo: Promover la integración de la sociedad en la toma de decisiones en el gobierno municipal
Tipo de Indicador: Gestión
Dimensión del Indicador: Eficacia
Método de Cálculo: (EPO / EPP) X 100
Variables: EPO = Eventos públicos organizados EPP = Eventos públicos programados
Unidad de Medida: Porcentaje
Frecuencia de Medición: Mensual
Meta: 100%

	Enero	Febrero	Marzo	Primer Trimestre	Abril	Mayo	Junio	Segundo Trimestre	Semestral	Julio	Agosto	Septiembre	Tercer Trimestre	Octubre	Noviembre	Diciembre	Cuarto Trimestre	Anual
Meta del Indicador	15.00	15.00	15.00	45.00	10.00	4.00	10.00	24.00	69.00	5.00	5.00	5.00	15.00	5.00	5.00	10.00	20.00	104.00
Avances del Indicador	13.00	14.00	16.00	43.00	3.00	3.00	11.00	23.00	66.00	-	-	-	-	-	-	-	-	66.00
Var %	-13.33%	-6.67%	6.67%	-4.44%	-10.00%	-25.00%	10.00%	-4.17%	-4.35%	-100.00%	-100.00%	-100.00%	-100.00%	-100.00%	-100.00%	-100.00%	-100.00%	-96.54%






SALTILLO
GOBIERNO MUNICIPAL

Municipio de Saltillo Coahuila de Zaragoza
Gráfico Ficha Técnica por Indicador

Nombre del Eje: Saltillo Ciudadano
 Nombre del Programa: Innovación Gubernamental
 Nombre del Subprograma: Logística de Eventos
 Nombre del Indicador: Agenda de eventos
 Objetivo: Promover la integración de la sociedad en la toma de decisiones en el gobierno municipal
 Tipo de Indicador: Gestión
 Dimensión del Indicador: Eficacia
 Método de Cálculo: Se cuenta con una agenda de eventos para realizar por parte de la Presidencia SI=1 No = 0
 Variables: SI=1 No = 0
 Unidad de Medida: Porcentaje
 Frecuencia de Medición: Mensual
 Meta: 1

	Enero	Febrero	Marzo	Primer Trimestre	Abril	Mayo	Junio	Segundo Trimestre	Semestral	Julio	Agosto	Septiembre	Tercer Trimestre	Octubre	Noviembre	Diciembre	Cuarto Trimestre	Anual		
Meta del Indicador	1.00	1.00	1.00	1.00	1.00	1.00	1.00	1.00	1.00	1.00	1.00	1.00	1.00	1.00	1.00	1.00	1.00	1.00	3.00	
Avances del Indicador	1.00	1.00	1.00	1.00	1.00	1.00	1.00	1.00	1.00	1.00	1.00	1.00	1.00	1.00	1.00	1.00	1.00	1.00	1.00	1.00
Var %	0.00%	0.00%	0.00%	0.00%	0.00%	0.00%	0.00%	0.00%	0.00%	-100.00%	-100.00%	-100.00%	-100.00%	-100.00%	-100.00%	-100.00%	-100.00%	-100.00%	-100.00%	-66.67%





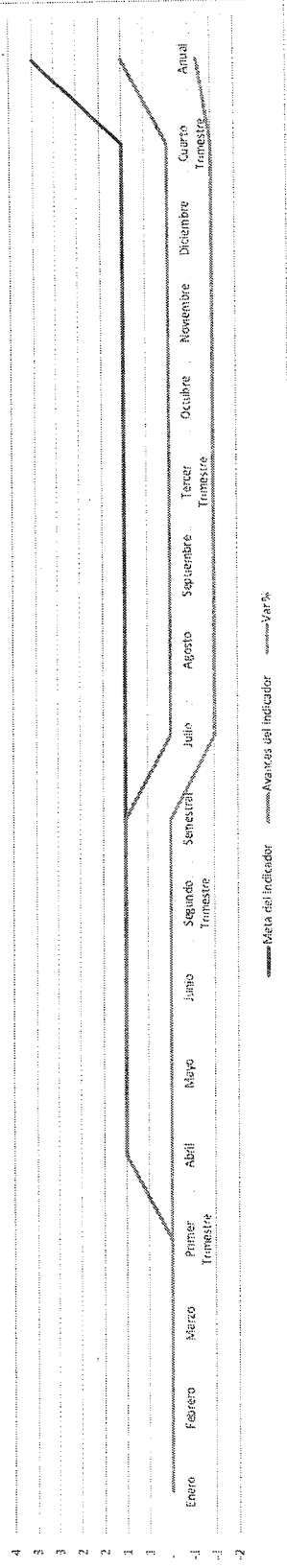
SALTILLO
GOBIERNO MUNICIPAL

Municipio de Saltillo Coahuila de Zaragoza Gráfico Ficha Técnica por Indicador

Nombre del Eje: Saltillo Ciudadano
Nombre del Programa: Innovación Gubernamental
Nombre del Subprograma: Logística de Eventos
Nombre del Indicador: Protocolización de eventos
Objetivo: Promover la integración de la sociedad en la toma de decisiones en el gobierno municipal
Tipo de Indicador: Gestión
Dimensión del Indicador: Eficacia
Método de Cálculo: Se cuenta con lineamientos o normas que sirven como reglas convencionales de la organización de eventos SI =1, No = 0
Variabes: SI =1, No = 0
Unidad de Medida: Porcentaje
Frecuencia de Medición: Mensual
Meta: 1

	Enero	Febrero	Marzo	Primero Trimestre	Abril	Mayo	Junio	Segundo Trimestre	Semestral	Julio	Agosto	Septiembre	Tercer Trimestre	Octubre	Noviembre	Diciembre	Cuarto Trimestre	Anual	
Meta del Indicador																			3.00
Avances del Indicador																			1.00
Var %	#DIV/0!	#DIV/0!	#DIV/0!	#DIV/0!	0.00%	0.00%	0.00%	0.00%	0.00%	-100.00%	-100.00%	-100.00%	-100.00%	-100.00%	-100.00%	-100.00%	-100.00%	-100.00%	-66.67%

Presupuesto Participativo



Saltillo Eje 2 Honesto



Programa:
Administración Eficiente

- Subprograma 3: Participación ciudadana en la administración municipal (Predial)
- Subprograma 4: Mejoramiento de viviendas



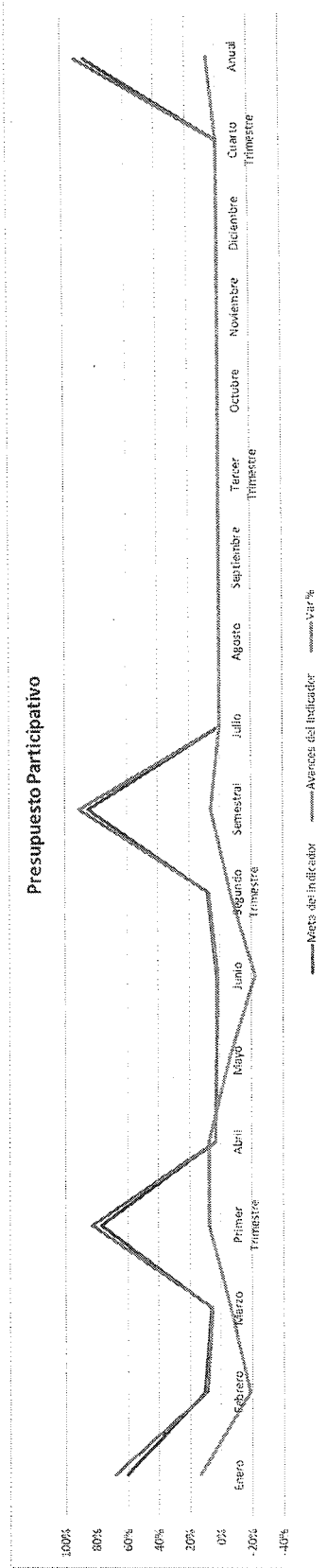
SALTILLO
Gobierno Municipal

Municipio de Saltillo Coahuila de Zaragoza Gráfico Ficha Técnica por Indicador

Nombre del Eje: Saltillo Honesto
Nombre del Programa: Administración Eficiente
Nombre del Subprograma: Participación Ciudadana en la Administración Municipal (predial)
Nombre del Indicador: Variación porcentual en la recaudación del impuesto predial
Objetivo: Ofrecer servicios ágiles y de calidad a la ciudadanía
Tipo de Indicador: Estratégico
Dimensión del Indicador: Eficacia Mide el grado de cumplimiento de los objetivos Si cumple
Método de Cálculo: $(RIP / R IPT-1) - 1 \times 100$
Variables: RIP = Recaudación del impuesto predial año actual R IPT-1 = Recaudación del impuesto predial año anterior
Unidad de Medida: Porcentaje
Frecuencia de Medición: Anual
Meta: 20%

	Enero	Febrero	Marzo	Primer Trimestre	Abril	Mayo	Junio	Segundo Trimestre	Semestral	Julio	Agosto	Septiembre	Tercer Trimestre	Octubre	Noviembre	Diciembre	Cuarto Trimestre	Anual	
Meta del Indicador	60%	11%	6%	77%	3%	2%	3%	8%	85%	0%	0%	0%	0%	0%	0%	0%	0%	0%	85%
Avances del Indicador	69%	9%	6%	83%	3%	2%	2%	8%	91%	0%	0%	0%	0%	0%	0%	0%	0%	0%	91%
Var %	13.67%	-18.84%	-6.23%	7.58%	7.68%	-5.24%	-22.22%	-5.92%	6.30%	0.00%	0.00%	0.00%	0.00%	0.00%	0.00%	0.00%	0.00%	0.00%	6.30%

Presupuesto Participativo






SALTILLO
Gobierno Municipal

Municipio de Saltillo Coahuila de Zaragoza
Gráfico Ficha Técnica por Indicador

Nombre del Eje: Saltillo Honesto
 Nombre del Programa: Administración Eficiente
 Nombre del Subprograma: Participación Ciudadana en la Administración Municipal (predial)
 Nombre del Indicador: Porcentaje en los servicios catastrales atendidos respecto de los solicitados por la población
 Objetivo: Ofrecer servicios ágiles y de calidad a la ciudadanía
 Tipo de Indicador: Gestión
 Dimensión del Indicador: Eficacia
 Método de Cálculo: (SCA / SCS) x 100
 Variables: SCA = Servicios catastrales atendidos SCS = Servicios catastrales solicitados
 Unidad de Medida: Porcentaje
 Frecuencia de Medición: Trimestral
 Meta: 100%

	Enero	Febrero	Marzo	Primer Trimestre	Abril	Mayo	Junio	Segundo Trimestre	Semestral	Julio	Agosto	Septiembre	Tercer Trimestre	Octubre	Noviembre	Diciembre	Cuarto Trimestre	Anual
Meta del Indicador	580.00	606.00	590.00	1,776.00	669.00	1,119.00	1,074.00	2,862.00	4,638.00	-	-	-	-	-	-	-	-	4,638.00
Avances del Indicador	580.00	606.00	590.00	1,776.00	669.00	1,119.00	1,074.00	2,862.00	4,638.00	-	-	-	-	-	-	-	-	4,638.00
Var %	0.00%	0.00%	0.00%	0.00%	0.00%	0.00%	0.00%	0.00%	0.00%	0.00%	0.00%	0.00%	0.00%	0.00%	0.00%	0.00%	0.00%	0.00%






SALTILLO
GOBIERNO MUNICIPAL

Municipio de Saltillo Coahuila de Zaragoza
Grafico Ficha Técnica por Indicador

Nombre del Eje: Saltillo Honesto
 Nombre del Programa: Administración Eficiente
 Nombre del Subprograma: Participación Ciudadana en la Administración Municipal (predial)
 Nombre del Indicador: Porcentaje en la recepción de las solicitudes de trámite catastral
 Objetivo: Ofrecer servicios ágiles y de calidad a la ciudadanía
 Tipo de Indicador: Gestion
 Dimensión del Indicador: Eficacia
 Método de Cálculo: (STCR / STCP) X 100
 Variables: STCR = Solicitudes de trámite catastral recibidas STCP = Solicitudes de trámite catastral programadas
 Unidad de Medida: Porcentaje
 Frecuencia de Medición: Trimestral
 Meta: 100%

	Enero	Febrero	Marzo	Primer Trimestre	Abril	Mayo	Junio	Segundo Trimestre	Semestral	Julio	Agosto	Septiembre	Tercer Trimestre	Octubre	Noviembre	Diciembre	Cuarto Trimestre	Annual
Meta del Indicador	580.00	606.00	590.00	1,776.00	669.00	1,119.00	1,074.00	2,862.00	4,638.00	-	-	-	-	-	-	-	-	4,638.00
Avances del Indicador	580.00	606.00	590.00	1,776.00	669.00	1,119.00	1,074.00	2,862.00	4,638.00	-	-	-	-	-	-	-	-	4,638.00
Var %	0.00%	0.00%	0.00%	0.00%	0.00%	0.00%	0.00%	0.00%	0.00%	0.00%	0.00%	0.00%	0.00%	0.00%	0.00%	0.00%	0.00%	0.00%

Presupuesto Participativo





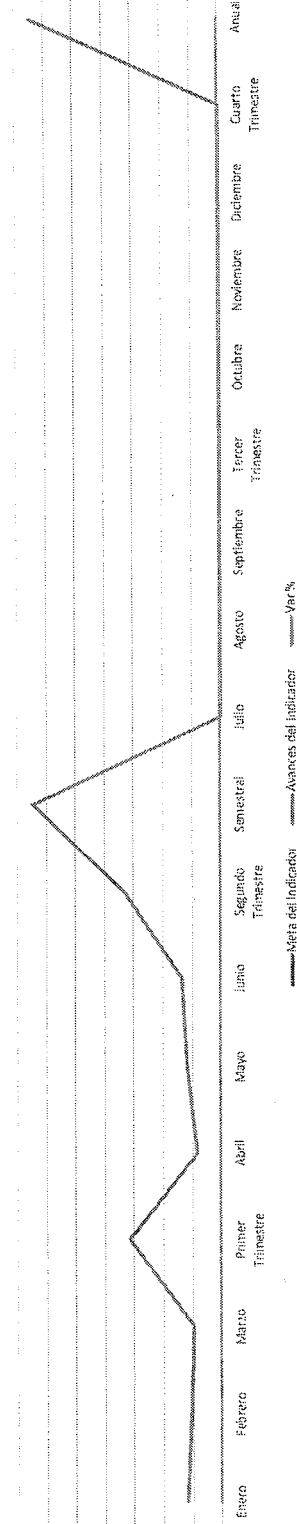
SALTILLO
Gobierno Municipal

Municipio de Saltillo Coahuila de Zaragoza Gráfico Ficha Técnica por Indicador

Nombre del Eje: Saltillo Honesto
Nombre del Programa: Administración Eficiente
Nombre del Subprograma: Participación Ciudadana en la Administración Municipal (predial)
Nombre del Indicador: Porcentaje en la programación para la realización de diligencias de inspección y medición de inmuebles
Objetivo: Ofrecer servicios ágiles y de calidad a la ciudadanía
Tipo de Indicador: Gestión
Dimensión del Indicador: Eficacia
Método de Cálculo: (DIMIR / DIMIP) X 100
VARIABLES: DIMIR = Diligencias de inspección y medición de inmuebles realizadas DIMIP = Diligencias de inspección y medición de inmuebles programadas
Unidad de Medida: Porcentaje
Frecuencia de Medición: Trimestral
Meta: 100%

	Enero	Febrero	Marzo	Primer Trimestre	Abril	Mayo	Junio	Segundo Trimestre	Semestral	Julio	Agosto	Septiembre	Tercer Trimestre	Octubre	Noviembre	Diciembre	Cuarto Trimestre	Anual	
Meta del Indicador	23.00	21.00	19.00	63.00	16.00	23.00	27.00	66.00	129.00	-	-	-	-	-	-	-	-	-	129.00
Avances del Indicador	23.00	21.00	19.00	63.00	16.00	23.00	27.00	66.00	129.00	-	-	-	-	-	-	-	-	-	129.00
Var %	0.00%	0.00%	0.00%	0.00%	0.00%	0.00%	0.00%	0.00%	0.00%	0.00%	0.00%	0.00%	0.00%	0.00%	0.00%	0.00%	0.00%	0.00%	0.00%

Presupuesto Participativo






SALTILLO
Gobierno Municipal

Municipio de Saltillo Coahuila de Zaragoza Gráfico Ficha Técnica por Indicador

Nombre del Eje: Saltillo Honesto
Nombre del Programa: Administración Eficiente
Nombre del Subprograma: Mejoramiento de la vivienda
Nombre del Indicador: Porcentaje de mejoramiento urbano
Objetivo: Mejorar las condiciones de la vivienda y otorgar certidumbre jurídica al patrimonio de los saltillenses
Tipo de Indicador: Estratégico
Dimensión del Indicador: Eficacia
Método de Cálculo: (PMUI / PMUP) X 100
Variables: PMUI = Programas de mejoramiento urbano implementados PMUP = Programas de mejoramiento urbano proyectados
Unidad de Medida: Porcentaje
Frecuencia de Medición: Anual
Meta: 100%

	Enero	Febrero	Marzo	Abril	Mayo	Junio	Julio	Agosto	Septiembre	Octubre	Noviembre	Diciembre	Cuarto Trimestre	Anual
Meta del Indicador	3.00	2.00	5.00	5.00	1.00	8.00	5.00	5.00	5.00	5.00	5.00	5.00	5.00	15.00
Avances del Indicador	0.00%	0.00%	0.00%	-100.00%	0.00%	0.00%	180.00%	-100.00%	0.00%	0.00%	-100.00%	-100.00%	-100.00%	-6.67%
Var %														






SALTILLO
Gobierno Municipal


Municipio de Saltillo Coahuila de Zaragoza
Gráfico Ficha Técnica por Indicador

Nombre del Eje: Saltillo Honesto
 Nombre del Programa: Administración Eficiente
 Nombre del Subprograma: Mejoramiento de la vivienda
 Nombre del Indicador: Precios Regularizados
 Objetivo: Mejorar las condiciones de la vivienda y otorgar certidumbre jurídica al patrimonio de los saltilenses
 Tipo de Indicador: Estratégico
 Dimensión del Indicador: Eficacia
 Método de Cálculo: (PR / PPR) x 100
 Variables: PR = Precios regularizados VPM = Predios por regularizar
 Unidad de Medida: Porcentaje
 Frecuencia de Medición: Anual
 Meta: 100%

	Enero	Febrero	Marzo	Primer Trimestre	Abril	Mayo	Junio	Segundo Trimestre	Semestral	Julio	Agosto	Septiembre	Tercer Trimestre	Octubre	Noviembre	Diciembre	Cuarto Trimestre	Anual	
Meta del Indicador																			350.00
Avances del Indicador	5.00	10.00	3.00	18.00	30.00	40.00	40.00	110.00	110.00	40.00	40.00	40.00	120.00	40.00	40.00	40.00	40.00	40.00	44.00
Var %	0.00%	0.00%	0.00%	0.00%	-80.00%	-67.50%	-82.50%	-76.36%	-60.00%	-100.00%	-100.00%	-100.00%	-100.00%	-100.00%	-100.00%	-100.00%	-100.00%	-100.00%	-87.43%

Presupuesto Participativo





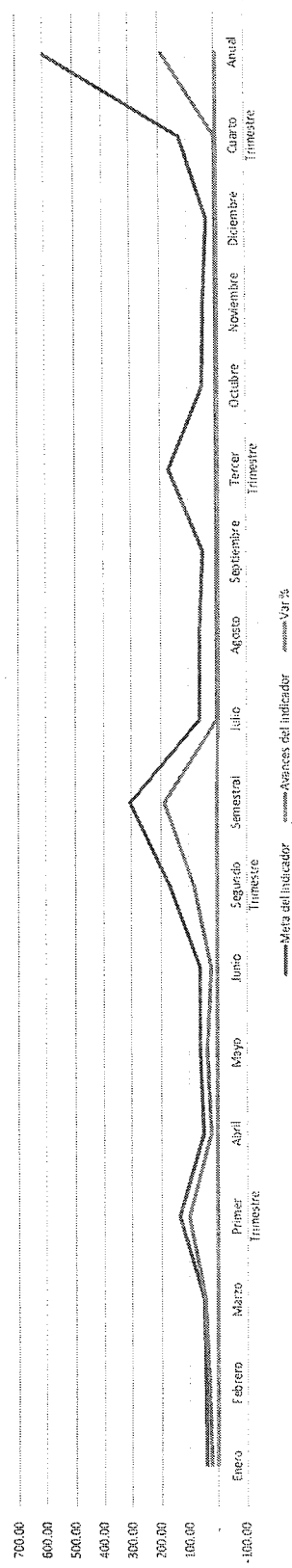
SALTILLO
GOBIERNO MUNICIPAL

Municipio de Saltillo Coahuila de Zaragoza Gráfico Ficha Técnica por Indicador

Nombre del Eje: Saltillo Honesto
Nombre del Programa: Administración Eficiente
Nombre del Subprograma: Mejoramiento de la vivienda
Nombre del Indicador: Porcentaje de lotes y predios que fueron regularizados respecto de los que requieren regulación de la tenencia de la tierra
Objetivo: Mejorar las condiciones de la vivienda y otorgar certidumbre jurídica al patrimonio de los saltilenses
Tipo de Indicador: Gestión
Dimensión del Indicador: Eficacia
Método de Cálculo: (LTP / LTP) X 100
Variabes: LTR = Lotes y predios regularizados LTP = Lotes y predios programados
Unidad de Medida: Porcentaje
Frecuencia de Medición: Anual
Meta: 100%

	Enero	Febrero	Marzo	Primer Trimestre	Abril	Mayo	Junio	Segundo Trimestre	Semestral	Julio	Agosto	Septiembre	Tercer Trimestre	Octubre	Noviembre	Diciembre	Cuarto Trimestre	Anual
Meta del Indicador	40.00	45.00	50.00	135.00	50.00	60.00	60.00	170.00	305.00	60.00	60.00	50.00	170.00	50.00	45.00	30.00	125.00	600.00
Avances del Indicador	24.00	33.00	45.00	102.00	24.00	37.00	24.00	85.00	187.00	-	-	-	-	-	-	-	-	187.00
Var %	-40.00%	-26.67%	-10.00%	-24.44%	-52.00%	-38.33%	-60.00%	-50.00%	-38.69%	-100.00%	-100.00%	-100.00%	-100.00%	-100.00%	-100.00%	-100.00%	-100.00%	-68.83%

Presupuesto Participativo





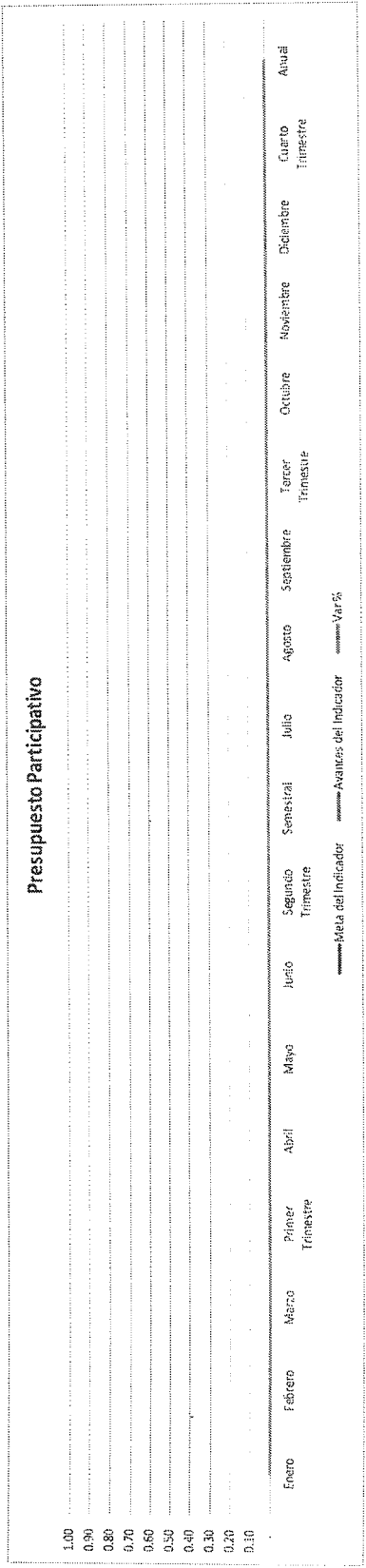
SALTILLO
Gobierno Municipal

Municipio de Saltillo Coahuila de Zaragoza
Gráfico Ficha Técnica por Indicador

Nombre del Eje: Saltillo Honesto
Nombre del Programa: Administración Eficiente
Nombre del Subprograma: Mejoramiento de la vivienda
Nombre del Indicador: Viviendas mejoradas con piso de concreto respecto padron de beneficiarios
Objetivo: Mejorar las condiciones de la vivienda y otorgar certidumbre jurídica al patrimonio de los saltilenses
Tipo de Indicador: Gestión
Dimensión del Indicador: Eficacia
Método de Cálculo: (VMPC / PVB) x .100
VARIABLES: VMPC = Viviendas mejoradas con piso de concreto
Unidad de Medida: Porcentaje
Frecuencia de Medición: Trimestral
Meta: 35%

PVB = Padrón de viviendas beneficiarias

	Enero	Febrero	Marzo	Primer Trimestre	Abril	Mayo	Junio	Segundo Trimestre	Semestral	Julio	Agosto	Septiembre	Tercer Trimestre	Octubre	Noviembre	Diciembre	Cuarto Trimestre	Anual	
Meta del Indicador	-	-	-	-	-	-	-	-	-	-	-	-	-	-	-	-	-	-	-
Avances del Indicador	-	-	-	-	-	-	-	-	-	-	-	-	-	-	-	-	-	-	-
Var %	0.00%	0.00%	0.00%	0.00%	0.00%	0.00%	0.00%	0.00%	0.00%	0.00%	0.00%	0.00%	0.00%	0.00%	0.00%	0.00%	0.00%	0.00%	0.00%






SALTILLO
GOBIERNO MUNICIPAL

Municipio de Saltillo Coahuila de Zaragoza Gráfico Ficha Técnica por Indicador

Nombre del Eje: Saltillo Honesto
Nombre del Programa: Administración Eficiente
Nombre del Subprograma: Mejoramiento de la vivienda
Nombre del Indicador: Módulos instalados por centro comunitario
Objetivo: Mejorar las condiciones de la vivienda y otorgar certidumbre jurídica al patrimonio de los saltilenses
Tipo de Indicador: Gestión
Dimensión del Indicador: Eficacia
Método de Cálculo: (MI / CC) X 100
VARIABLES: MI = Módulos Instalados CC = Centros comunitarios
Unidad de Medida: Porcentaje
Frecuencia de Medición: Trimestral
Meta: 100%

	enero	febrero	marzo	abril	mayo	junio	segundo trimestre	semestral	julio	agosto	septiembre	tercer trimestre	octubre	noviembre	diciembre	cuarto trimestre	anual
Meta del Indicador	-	-	-	1.00	1.00	1.00	3.00	3.00	1.00	1.00	1.00	3.00	1.00	1.00	1.00	2.00	8.00
Avances del Indicador	-	-	-	-	-	-	-	-	-	-	-	-	-	-	-	-	-
Var %	0.00%	0.00%	0.00%	-100.00%	-100.00%	-100.00%	-100.00%	-100.00%	-100.00%	-100.00%	-100.00%	-100.00%	-100.00%	-100.00%	0.00%	-100.00%	-100.00%

Presupuesto Participativo



Saltillo Eje 2

Honesto



Programa:
Planeación Estratégica y
Evaluación de Políticas Públicas

- Subprograma 5: Cabildo
- Subprograma 6: acciones del Ayuntamiento
- Subprograma 7: Desarrollo del Archivo Municipal
- Subprograma 8: Programa de Modernización Municipal



SALTILLO
Coahuila de Zaragoza


Municipio de Saltillo Coahuila de Zaragoza Gráfico Ficha Técnica por Indicador

Nombre del Eje: Saltillo Honesto
Nombre del Programa: Planeación Estratégica y Evaluación de Políticas Públicas
Nombre del Subprograma: Cabildo
Nombre del Indicador: Acuerdos de Cabildo aprobados
Objetivo: Resolver los asuntos de competencia y del funcionamiento del Ayuntamiento en forma colegiada en sesión de Cabildo
Tipo de Indicador: Estratégico
Dimensión del Indicador: Eficacia
Método de Cálculo: (NAA / TAP) X 100
Variables: NAA = Número de acuerdos aprobados
Unidad de Medida: Porcentaje
Frecuencia de Medición: Anual
Meta: 100%

TAP = Total de acuerdos presentados

	Enero	Febrero	Marzo	Primer Trimestre	Abril	Mayo	Junio	Segundo Trimestre	Semestral	Julio	Agosto	Septiembre	Tercer Trimestre	Octubre	Noviembre	Diciembre	Cuarto Trimestre	Anual
Meta del Indicador	23.00	19.00	14.00	56.00	18.00	24.00	6.00	48.00	104.00	15.00	15.00	15.00	45.00	15.00	15.00	15.00	45.00	194.00
Avances del Indicador	23.00	19.00	14.00	56.00	18.00	24.00	6.00	48.00	104.00	-	-	-	-	-	-	-	-	104.00
Var %	0.00%	0.00%	0.00%	0.00%	0.00%	0.00%	0.00%	0.00%	0.00%	-100.00%	-100.00%	-100.00%	-100.00%	-100.00%	-100.00%	-100.00%	-100.00%	-46.39%

Presupuesto Participativo







Municipio de Saltillo Coahuila de Zaragoza Gráfico Ficha Técnica por Indicador

Nombre del Eje: Saltillo Honesto
Nombre del Programa: Planeación Estratégica y Evaluación de Políticas Públicas
Nombre del Subprograma: Cabildo
Nombre del Indicador: Porcentaje de elaboración de convocatorias
Objetivo: Resolver los asuntos de competencia y del funcionamiento del Ayuntamiento en forma colegiada en sesión de Cabildo
Tipo de Indicador: Estratégico
Dimensión del Indicador: Eficacia
Método de Cálculo: CpSE/SP)x100
Variables: CpSE = Convocatorias por sesión efectuadas SP = Sesiones programadas
Unidad de Medida: Porcentaje
Frecuencia de Medición: Trimestral
Meta: 100%

	Enero	Febrero	Marzo	Abril	Mayo	Junio	Segundo Trimestre	Semestral	Julio	Agosto	Septiembre	Tercer Trimestre	Octubre	Noviembre	Diciembre	Cuarto Trimestre	Anual
Meta del Indicador	2.00	2.00	2.00	2.00	2.00	2.00	6.00	12.00	2.00	2.00	2.00	6.00	2.00	2.00	2.00	6.00	24.00
Avances del Indicador	5.00	2.00	3.00	3.00	2.00	1.00	6.00	16.00	-	-	-	-	-	-	-	-	16.00
Var %	150.00%	0.00%	50.00%	50.00%	0.00%	-50.00%	0.00%	33.33%	-100.00%	-100.00%	-100.00%	-100.00%	-100.00%	-100.00%	-100.00%	-100.00%	-33.33%

Presupuesto Participativo





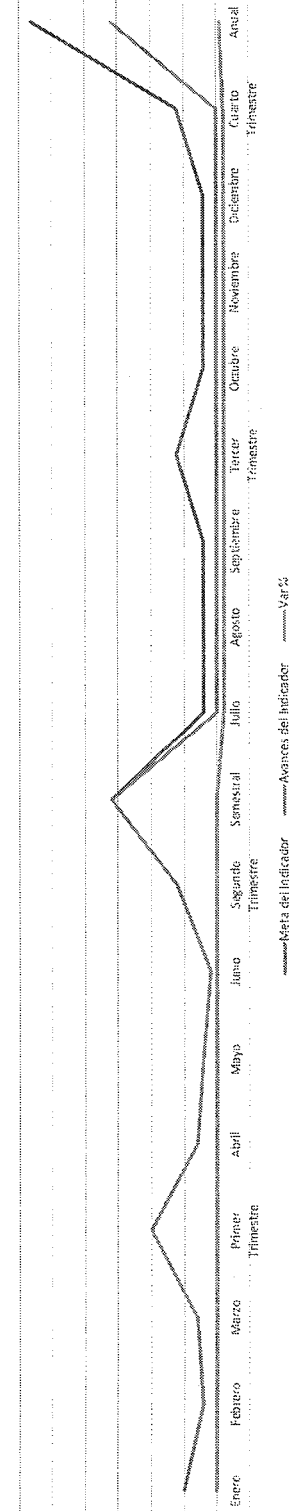
SALTILLO
GOBIERNO MUNICIPAL


Municipio de Saltillo Coahuila de Zaragoza Gráfico Ficha Técnica por Indicador

Nombre del Eje: Saltillo Honesto
Nombre del Programa: Planeación Estratégica y Evaluación de Políticas Públicas
Nombre del Subprograma: Cabildo
Nombre del Indicador: Porcentaje actas de cabildo de sesiones anteriores, aprobadas respecto del número de sesiones de cabildo realizadas
Objetivo: Resolver los asuntos de competencia y del funcionamiento del Ayuntamiento en forma colegiada en sesión de Cabildo
Tipo de Indicador: Gestion
Dimensión del Indicador: Eficacia
Método de Cálculo: (AA/SC)X100
VARIABLES: AA = Actas aprobadas SC = Sesiones celebradas
Unidad de Medida: Porcentaje
Frecuencia de Medición: Trimestral
Meta: 100%

	Enero	Febrero	Marzo	Abril	Mayo	Junio	Segundo Trimestre	Semestral	Julio	Agosto	Septiembre	Tercer Trimestre	Octubre	Noviembre	Diciembre	Cuarto Trimestre	Anual
Meta del Indicador	5.00	2.00	3.00	3.00	2.00	1.00	6.00	16.00	2.00	2.00	2.00	6.00	2.00	2.00	2.00	6.00	28.00
Avances del Indicador	5.00	2.00	3.00	3.00	2.00	1.00	6.00	16.00	-	-	-	-	-	-	-	-	16.00
Var %	0.00%	0.00%	0.00%	0.00%	0.00%	0.00%	0.00%	0.00%	-100.00%	-100.00%	-100.00%	-100.00%	-100.00%	-100.00%	-100.00%	-100.00%	-42.86%

Presupuesto Participativo



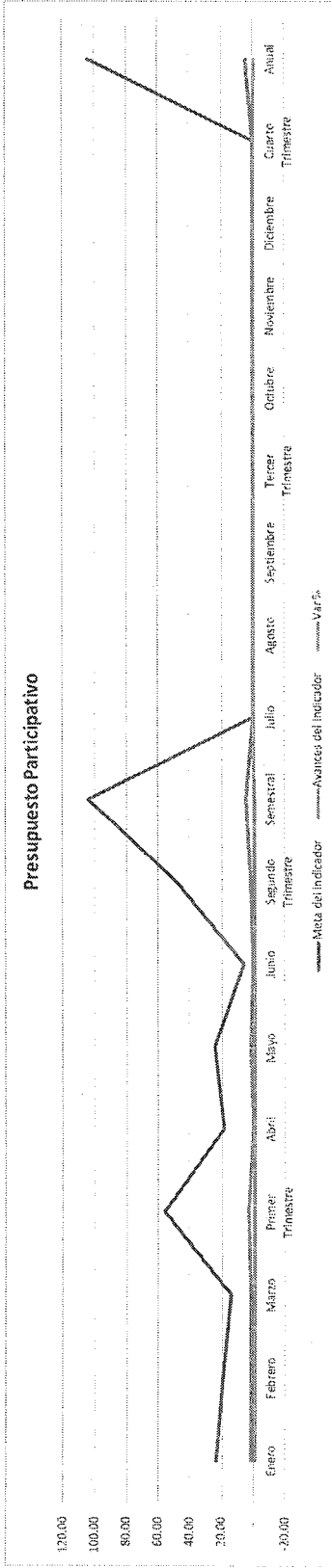


SALTILLO
GOBIERNO MUNICIPAL

Municipio de Saltillo Coahuila de Zaragoza
Gráfico Ficha Técnica por Indicador

Nombre del Eje: **Satillo Honesto**
 Nombre del Programa: **Planeación Estratégica y Evaluación de Políticas Públicas**
 Nombre del Subprograma: **Cabildo**
 Nombre del Indicador: **Porcentaje asuntos turnados a comisiones edilicias respecto del total de asuntos tratados**
 Objetivo: **Resolver los asuntos de competencia y del funcionamiento del Ayuntamiento en forma colegiada en sesión de Cabildo**
 Tipo de Indicador: **Gestión**
 Dimensión del Indicador: **Eficacia**
 Método de Cálculo: **(ATC/AT)X100**
 Variables: **ATC = Asuntos turnados a comisiones AT = Asuntos tratados**
 Unidad de Medida: **Porcentaje**
 Frecuencia de Medición: **Trimestral**
 Meta: **100%**

	Enero	Febrero	Marzo	Abril	Mayo	Junio	Segundo Trimestre	Semestral	Julio	Agosto	Septiembre	Tercer Trimestre	Octubre	Noviembre	Diciembre	Cuarto Trimestre	Anual
Meta del Indicador	23.00	19.00	14.00	18.00	24.00	6.00	48.00	104.00	-	-	-	-	-	-	-	-	104.00
Avances del Indicador	1.00	1.00	1.00	3.00	1.00	-	1.00	4.00	-	-	-	-	-	-	-	-	4.00
Var %	-95.65%	-94.72%	-92.86%	-100.00%	-95.83%	-100.00%	-97.92%	-96.15%	0.00%	0.00%	0.00%	0.00%	0.00%	0.00%	0.00%	0.00%	-96.15%






Municipio de Saltillo Coahuila de Zaragoza
Gráfico Ficha Técnica por Indicador

Nombre del Eje: Saltillo Honesto
Nombre del Programa: Planeación Estratégica y Evaluación de Políticas Públicas
Nombre del Subprograma: Acciones del Ayuntamiento
Nombre del Indicador: El municipio cuenta con suficientes juzgados y con una junta municipal de reclutamiento
Objetivo: Resolver los asuntos administrativos y legales competencia del Ayuntamiento
Tipo de Indicador: Estratégico
Dimensión del Indicador: Eficacia
Método de Cálculo: Se cuenta con Juzgados Municipales y con una Junta Municipal de Reclutamiento Si=100=0
Variables: Si=100=0
Unidad de Medida: Numérico
Frecuencia de Medición: Anual
Meta: 100%

	Enero	Febrero	Marzo	Abril	Mayo	Junio	Segundo Trimestre	Semestral	Julio	Agosto	Septiembre	Tercer Trimestre	Octubre	Noviembre	Diciembre	Cuarto Trimestre	Anual
Meta del Indicador	1.00	-	-	-	-	-	1.00	1.00	-	-	-	-	-	-	-	-	1.00
Avances del Indicador	1.00	-	-	-	-	-	-	1.00	-	-	-	-	-	-	-	-	1.00
Var %	0.00%	0.00%	0.00%	0.00%	0.00%	0.00%	0.00%	0.00%	0.00%	0.00%	0.00%	0.00%	0.00%	0.00%	0.00%	0.00%	0.00%

Presupuesto Participativo



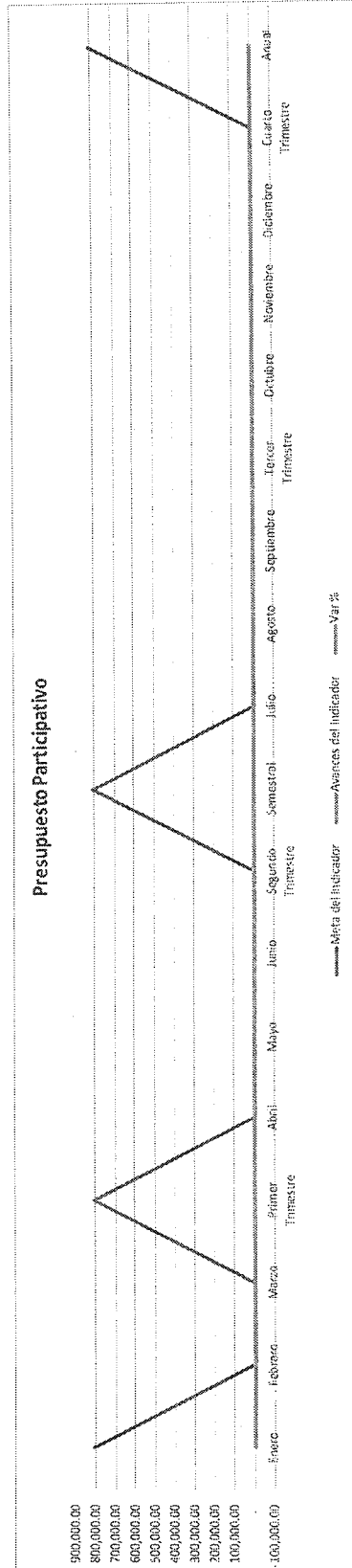


SALTILLO
GOBIERNO MUNICIPAL

Municipio de Saltillo Coahuila de Zaragoza
Gráfico Ficha Técnica por Indicador

Nombre del Eje: **Satitllo Honesto**
 Nombre del Programa: **Planeación Estratégica y Evaluación de Políticas Públicas**
 Nombre del Subprograma: **Acciones del Ayuntamiento**
 Nombre del Indicador: **Proporción de Jueces Calificadores por cada 1000 habitantes**
 Objetivo: **Resolver los asuntos administrativos y legales competencia del Ayuntamiento**
 Tipo de Indicador: **Estratégico**
 Dimensión del Indicador: **Eficacia**
 Método de Cálculo: **(JC / Pob) X 1000**
 Variables: **JC = Jueces calificados; Pob = Población**
 Unidad de Medida: **Porcentaje**
 Frecuencia de Medición: **Trimestral**
 Meta: **100%**

	Enero	Febrero	Marzo	Primer Trimestre	Abril	Mayo	Junio	Segundo Trimestre	Semestral	Julio	Agosto	Septiembre	Tercer Trimestre	Octubre	Noviembre	Diciembre	Cuarto Trimestre	Anual	
Meta del Indicador	807,537.00	-	-	807,537.00	-	-	-	-	807,537.00	-	-	-	-	-	-	-	-	-	807,537.00
Avances del Indicador	16.00	-	-	16.00	-	-	-	-	16.00	-	-	-	-	-	-	-	-	-	16.00
Var %	-100.00%	0.00%	0.00%	-100.00%	0.00%	0.00%	0.00%	0.00%	-100.00%	0.00%	0.00%	0.00%	0.00%	0.00%	0.00%	0.00%	0.00%	0.00%	-100.00%





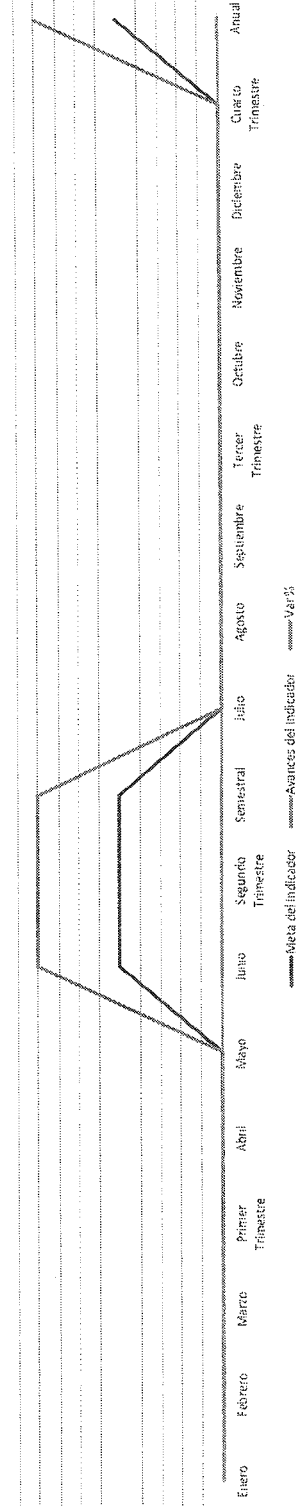
SALTILLO
COAHUILA DE ZARAGOZA

Municipio de Saltillo Coahuila de Zaragoza
Gráfico Ficha Técnica por Indicador

Nombre del Eje: Saltillo Honesto
 Nombre del Programa: Planeación Estratégica y Evaluación de Políticas Públicas
 Nombre del Subprograma: Acciones del Ayuntamiento
 Nombre del Indicador: Porcentaje de multas e infracciones cobradas respecto de las multas e infracciones impuestas
 Objetivo: Resolver los asuntos administrativos y legales competencia del Ayuntamiento
 Tipo de Indicador: Gestión
 Dimensión del Indicador: Eficacia
 Método de Cálculo: (MIC/MSI) X 100
 Variables: MIC = Multas e infracciones cobradas MSI = Multas e infracciones impuestas
 Unidad de Medida: Porcentaje
 Frecuencia de Medición: Trimestral
 Meta: 100%

	Enero	Febrero	Marzo	Primer Trimestre	Abril	Mayo	Junio	Segundo Trimestre	Semestral	Julio	Agosto	Septiembre	Tercer Trimestre	Octubre	Noviembre	Diciembre	Cuarto Trimestre	Anual
Meta del Indicador	-	-	-	-	-	-	10,094.00	10,094.00	10,094.00	-	-	-	-	-	-	-	-	10,094.00
Avances del Indicador	-	-	-	-	-	-	18,097.00	18,097.00	18,097.00	-	-	-	-	-	-	-	-	18,097.00
Var. %	0.00%	0.00%	0.00%	0.00%	0.00%	0.00%	79.28%	79.28%	79.28%	0.00%	0.00%	0.00%	0.00%	0.00%	0.00%	0.00%	0.00%	79.28%

Presupuesto Participativo






SALTILLO
GOBIERNO MUNICIPAL

Municipio de Saltillo Coahuila de Zaragoza
Gráfico Ficha Técnica por Indicador

Nombre del Eje: Saltillo Honesto
 Nombre de Programa: Planeación Estratégica y Evaluación de Políticas Públicas
 Nombre del Subprograma: Acciones del Ayuntamiento
 Nombre del Indicador: Número de asuntos atendidos por día en los juzgados municipales
 Objetivo: Resolver los asuntos administrativos y legales competencia del Ayuntamiento
 Tipo de Indicador: Estratégico
 Dimensión del Indicador: Eficacia
 Método de Cálculo: (AA/360)
 Variables: AA = Asuntos atendidos
 Unidad de Medida: Porcentaje
 Frecuencia de Medición: Anual
 Meta: 100%

	Enero	Febrero	Marzo	Primer Trimestre	Abril	Mayo	Junio	Segundo Trimestre	Semestral	Julio	Agosto	Septiembre	Tercer Trimestre	Octubre	Noviembre	Diciembre	Cuarto Trimestre	Anual
Meta del Indicador	10.00	10.00	10.00	30.00	10.00	10.00	10.00	30.00	60.00	10.00	10.00	10.00	30.00	10.00	10.00	10.00	30.00	120.00
Avances del Indicador	8.00	18.00	7.00	33.00	8.00	6.00	22.00	10.00	43.00	-	-	-	-	-	-	-	-	43.00
Var %	-20.00%	80.00%	-30.00%	10.00%	-20.00%	-40.00%	120.00%	-66.67%	-28.33%	-100.00%	-100.00%	-100.00%	-100.00%	-100.00%	-100.00%	-100.00%	-100.00%	-64.17%

Presupuesto Participativo



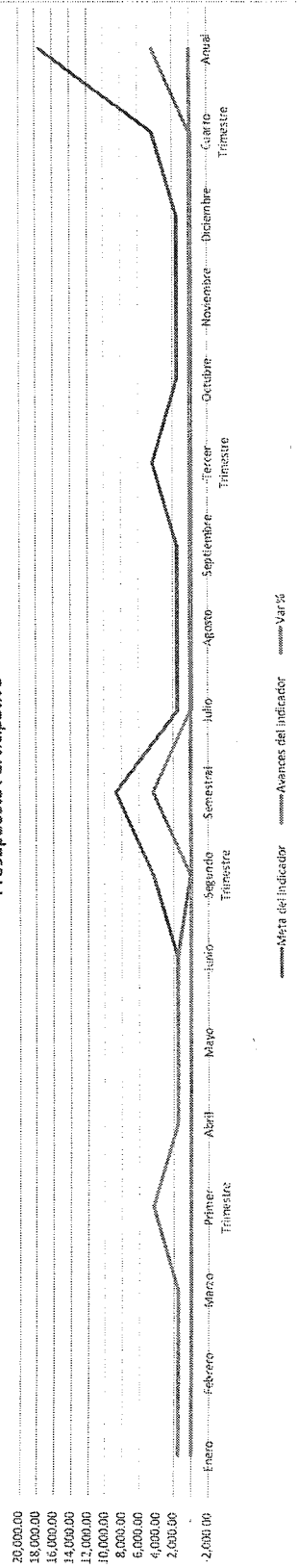


Municipio de Saltillo Coahuila de Zaragoza
Grafico Ficha Técnica por Indicador

Nombre del Eje: Saltillo Honesto
 Nombre del Programa: Planeación Estratégica y Evaluación de Políticas Públicas
 Nombre del Subprograma: Desarrollo del Archivo Municipal
 Nombre del Indicador: Porcentaje de documentos disponibles para consulta al público, del total de documentos resguardados
 Objetivo: Resguardar, ordenar, clasificar, describir y difundir los acervos documentales generados por la administración municipal local a través del tiempo
 Tipo de Indicador: Gestión
 Dimensión del Indicador: Eficacia
 Método de Cálculo: $(NDD / NDR) \times 100$
 Variables: NDD = Número de documentos disponibles; NDR = Número de documentos resguardados
 Unidad de Medida: Porcentaje
 Frecuencia de Medición: Anual
 Meta: 100%

	Enero	Febrero	Marzo	Abril	Mayo	Junio	Segundo Trimestre	Semestral	Julio	Agosto	Septiembre	Tercer Trimestre	Octubre	Noviembre	Diciembre	Cuarto Trimestre	Anual
Meta del Indicador	1,453.00	1,453.00	1,453.00	1,453.00	1,453.00	1,453.00	4,359.00	8,718.00	1,453.00	1,453.00	1,453.00	4,359.00	1,453.00	1,453.00	1,453.00	4,359.00	17,486.00
Avances del Indicador	1,453.00	1,453.00	1,453.00	1,453.00	1,453.00	1,453.00	10.00	4,369.00	-	-	-	-	-	-	-	-	4,369.00
Var %	0.00%	0.00%	0.00%	0.00%	0.00%	0.00%	-99.77%	-49.89%	-100.00%	-100.00%	-100.00%	-100.00%	-100.00%	-100.00%	-100.00%	-100.00%	-74.94%

Presupuesto Participativo





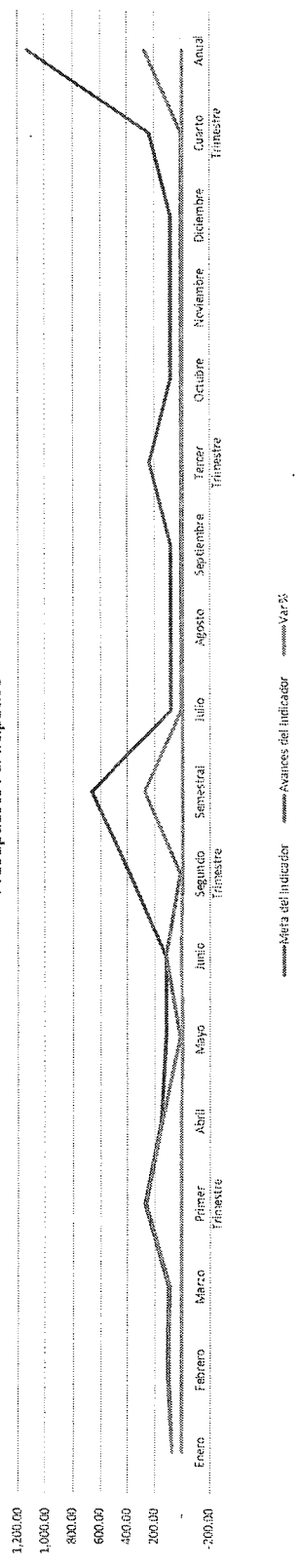
SALTILLO
Gobierno Municipal

Municipio de Saltillo Coahuila de Zaragoza
Gráfico Ficha Técnica por Indicador

Nombre del Eje: Saltillo Honesto
Nombre del Programa: Planeación Estratégica y Evaluación de Políticas Públicas
Nombre del Subprograma: Desarrollo del Archivo Municipal
Nombre del Indicador: Porcentaje de documentos prestados para consulta respecto del total de búsquedas realizadas
Objetivo: Resguardar, ordenar, clasificar, describir y difundir los acervos documentales generados por la administración municipal local a través del tiempo
Tipo de Indicador: Gestión
Dimensión del Indicador: Eficacia
Método de Cálculo: $(P / B) \times 100$
Variables: P = Prestamos; B = Búsquedas
Unidad de Medida: Porcentaje
Frecuencia de Medición: Mensual
Meta: 100%

	Enero	Febrero	Marzo	Abril	Mayo	Junio	Julio	Agosto	Septiembre	Octubre	Noviembre	Diciembre	Cuarto Trimestre	Anual
Meta del Indicador	72.00	104.00	96.00	272.00	148.00	120.00	117.00	385.00	657.00	80.00	80.00	80.00	240.00	1,137.00
Avances del Indicador	70.00	100.00	90.00	260.00	145.00	114.00	10.00	270.00	270.00	80.00	80.00	80.00	240.00	270.00
Var %	-2.78%	-3.85%	-6.25%	-4.41%	-2.03%	-87.50%	-2.56%	-97.40%	-58.90%	-100.00%	-100.00%	-100.00%	-100.00%	-76.23%

Presupuesto Participativo






SALTILLO
GOBIERNO MUNICIPAL

Municipio de Saltillo Coahuila de Zaragoza Gráfico Ficha Técnica por Indicador

Nombre del Eje: Saltillo Honesto
Nombre del Programa: Planeación Estratégica y Evaluación de Políticas Públicas
Nombre del Subprograma: Programa de Modernización Municipal
Nombre del Indicador: Bienes inmuebles otorgados respecto los bienes inmuebles solicitados conforme a la normativa vigente
Objetivo: Otorgar uso, goce, disfrute o propiedad de bienes inmuebles
Tipo de Indicador: Estratégico
Dimensión del Indicador: Eficacia
Método de Cálculo: (BO / BS) X 100
VARIABLES: BO = Bienes otorgados BS = Bienes solicitados
Unidad de Medida: Porcentaje
Frecuencia de Medición: Anual
Meta: 100%

	Enero	Febrero	Marzo	Primer Trimestre	Abril	Mayo	Junio	Segundo Trimestre	Semestral	Julio	Agosto	Septiembre	Tercer Trimestre	Octubre	Noviembre	Diciembre	Cuarto Trimestre	Anual
Meta del Indicador	2,00	13,00	3,00	18,00	4,00	10,00	6,00	20,00	38,00	6,00	6,00	6,00	18,00	6,00	6,00	6,00	18,00	74,00
Avances del Indicador	-	-	-	-	-	-	-	-	-	-	-	-	-	-	-	-	-	-
Var %	-100,00%	-100,00%	-100,00%	-100,00%	-100,00%	-100,00%	-100,00%	-50,00%	-73,68%	-100,00%	-100,00%	-100,00%	-100,00%	-100,00%	-100,00%	-100,00%	-100,00%	-86,49%






SALTILLO
GOBIERNO MUNICIPAL

Municipio de Saltillo Coahuila de Zaragoza
Gráfico Ficha Técnica por Indicador

Nombre del Eje: Saltillo Honesto
 Nombre del Programa: Planeación Estratégica y Evaluación de Políticas Públicas
 Nombre del Subprograma: Programa de Modernización Municipal
 Nombre del Indicador: Expedientes de solicitudes dictaminados respecto de los recibidos
 Objetivo: Otorgar uso, goce, disfrute o propiedad de bienes inmuebles
 Tipo de Indicador: Gestión
 Dimensión del Indicador: Eficacia
 Método de Cálculo: (ED / ER) x 100
 Variables: ED = Expedientes dictaminados ER = Expedientes recibidos
 Unidad de Medida: Porcentaje
 Frecuencia de Medición: Trimestral
 Meta: 100%

	Enero	Febrero	Marzo	Primer Trimestre	Abril	Mayo	Junio	Segundo Trimestre	Semestral	Julio	Agosto	Septiembre	Tercer Trimestre	Octubre	Noviembre	Diciembre	Cuarto Trimestre	Anual
Meta del Indicador	3.00	17.00	5.00	25.00	5.00	11.00	6.00	22.00	47.00	7.00	7.00	7.00	21.00	7.00	7.00	7.00	21.00	89.00
Avances del Indicador	-100.00%	-100.00%	-100.00%	-100.00%	-100.00%	-100.00%	-100.00%	-54.55%	-78.72%	-100.00%	-100.00%	-100.00%	-100.00%	-100.00%	-100.00%	-100.00%	-100.00%	-88.76%

Presupuesto Participativo





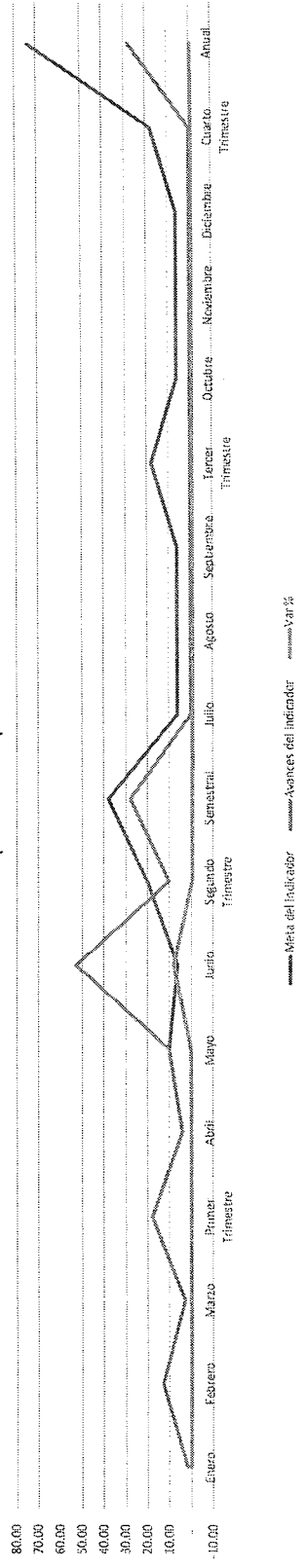
SALTILLO
GOBIERNO MUNICIPAL

Municipio de Saltillo Coahuila de Zaragoza
Gráfico Ficha Técnica por Indicador

Nombre del Eje: Saltillo Honesto
 Nombre del Programa: Planeación Estratégica y Evaluación de Políticas Públicas
 Nombre del Subprograma: Programa de Modernización Municipal
 Nombre del Indicador: Áreas verificadas respecto de las solicitudes
 Objetivo: Otorgar uso, goce, disfrute o propiedad de bienes inmuebles
 Tipo de Indicador: Gestión
 Dimensión del Indicador: Eficacia
 Método de Cálculo: (AV / SR) X 100
 Variables: AV = Áreas verificadas SR = Solicitudes recibidas
 Unidad de Medida: Porcentaje
 Frecuencia de Medición: Trimestral
 Meta: 100%

	Enero	Febrero	Marzo	Abril	Mayo	Junio	Segundo Trimestre	Semestral	Julio	Agosto	Septiembre	Tercer Trimestre	Octubre	Noviembre	Diciembre	Cuarto Trimestre	Anual
Meta del Indicador	2.00	13.00	3.00	4.00	10.00	6.00	20.00	36.00	6.00	6.00	6.00	18.00	6.00	6.00	6.00	18.00	74.00
Avances del Indicador	2.00	13.00	3.00	4.00	10.00	53.00	10.00	28.00	-	-	-	-	-	-	-	-	28.00
Var %	0.00%	0.00%	0.00%	0.00%	0.00%	783.33%	-50.00%	-26.32%	-100.00%	-100.00%	-100.00%	-100.00%	-100.00%	-100.00%	-100.00%	-100.00%	-62.16%

Presupuesto Participativo



Saltillo Eje 2 Honesto



Programa:
Finanzas Públicas Responsables

- Subprograma 9: Administración Eficiente del Gasto Público Municipal
- Subprograma 10: Programa de Fideicomiso de Seguridad Pública



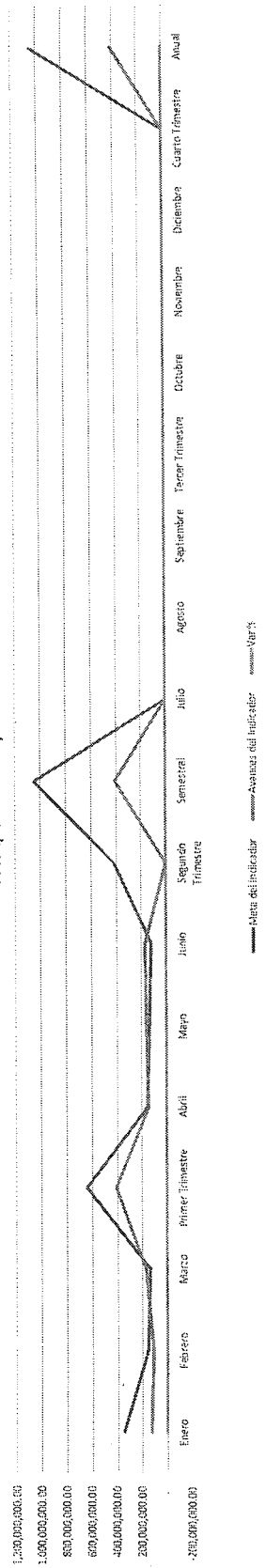
SALTILLO
Gobierno Municipal

Municipio de Saltillo Coahuila de Zaragoza
Gráfico Ficha Técnica por Indicador

Nombre del Eje: Saltillo Honesto
 Nombre del Programa: Finanzas Públicas Responsables
 Nombre del Subprograma: Administración eficiente del gasto público municipal
 Nombre del Indicador: Balance Presupuestario de Recursos Disponibles
 Objetivo: Contar con finanzas sanas que garanticen una operación eficaz y eficiente para la prestación de los servicios ofrecidos a la ciudadanía
 Tipo de Indicador: Estratégico
 Dimensión del Indicador: Eficacia
 Método de Cálculo: $(ILD+FN) - (GNE-AD)$
 Variables: $ILD = \text{Ingresos de libre disposición}$; $FN = \text{Financiamientos netos}$; $BNE = \text{Gastos no etiquetados}$; $AD = \text{Amortización de la deuda}$
 Unidad de Medida: Pesos
 Frecuencia de Medición: Anual
 Meta: 0 o positivo

	Enero	Febrero	Marzo	Primer Trimestre	Abril	Mayo	Junio	Segundo Trimestre	Semestral	Julio	Agosto	Septiembre	Tercer Trimestre	Octubre	Noviembre	Diciembre	Cuarto Trimestre	Anual	
Meta del Indicador	349,833,278.65	154,762,293.86	135,524,086.46	640,220,658.97	153,846,660.42	138,164,183.20	123,336,416.40	415,347,260.02	1,055,567,918.99	-	-	-	-	-	-	-	-	-	1,055,567,918.99
Avances del Indicador	124,708,482.19	107,955,288.67	168,827,928.63	401,491,699.49	142,880,671.02	159,647,841.92	171,837,447.39	10.00	401,491,709.49	-	-	-	-	-	-	-	-	-	401,491,709.49
Var %	41.38%	30.24%	24.97%	37.29%	-7.13%	15.55%	39.32%	-100.00%	-61.98%	0.00%	0.00%	0.00%	0.00%	0.00%	0.00%	0.00%	0.00%	0.00%	-61.98%

Presupuesto Participativo





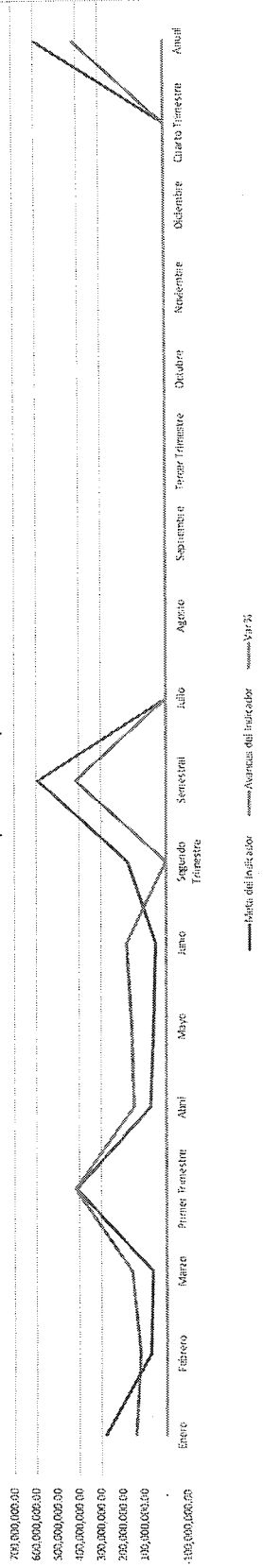
SALTILLO
GOBIERNO MUNICIPAL

Municipio de Saltillo Coahuila de Zaragoza
Gráfico Ficha Técnica por Indicador

Nombre del Eje: Saltillo Honesto
 Nombre del Programa: Finanzas Públicas Responsables
 Nombre del Subprograma: Administración eficiente del gasto público municipal
 Nombre del Indicador: Capacidad Financiera
 Objetivo: Contar con finanzas sanas que garanticen una operación eficaz y eficiente para la prestación de los servicios ofrecidos a la ciudadanía
 Tipo de Indicador: Estratégico
 Eficacia
 Dimensión del Indicador: (IP / GC) x 100
 Método de Cálculo: IP = Ingresos propios / GC = Gasto corriente
 Variables: Porcentaje
 Unidad de Medida: Anual
 Frecuencia de Medición: Anual
 Meta: 50%

	Enero	Febrero	Marzo	Abril	Mayo	Junio	Julio	Agosto	Septiembre	Octubre	Noviembre	Diciembre	Cuarto Trimestre	Anual
Meta del Indicador	275,551,669.00	72,254,273.00	61,844,084.00	73,023,936.00	35,442,518.00	47,952,048.68	177,418,202.68	587,068,528.68	-	-	-	-	-	587,068,528.68
Avances del Indicador	138,475,113.00	119,931,046.00	156,551,159.00	148,313,475.00	156,883,798.00	180,220,250.00	10.00	414,957,328.00	-	-	-	-	-	414,957,328.00
Var %	-49.75%	65.99%	153.14%	103.10%	177.95%	275.84%	-100.00%	-29.32%	0.00%	0.00%	0.00%	0.00%	0.00%	-29.32%

Presupuesto Participativo



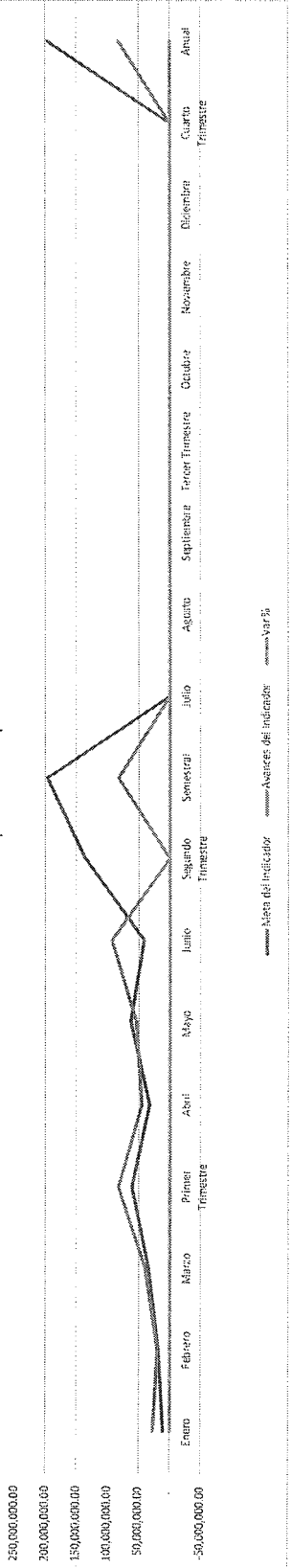


Municipio de Saltillo Coahuila de Zaragoza
Gráfico Ficha Técnica por Indicador

Nombre del Eje: Saltillo Honesto
 Nombre del Programa: Finanzas Públicas Responsables
 Nombre del Subprograma: Administración eficiente del gasto público municipal
 Nombre del Indicador: Incremento del Gasto en Inversión respecto del Gasto Corriente
 Objetivo: Contar con finanzas sanas que garanticen una operación eficaz y eficiente para la prestación de los servicios ofrecidos a la ciudadanía
 Tipo de Indicador: Gestión
 Dimensión del Indicador: Eficacia
 Método de Cálculo: $(GIC/GC-1) \times 100$
 Variables: $GIC = \text{Gasto en inversión respecto gasto corriente}$
 Unidad de Medida: Porcentaje
 Frecuencia de Medición: Trimestral
 Meta: 35%

	Enero	Febrero	Marzo	Primer Trimestre	Abril	Mayo	Junio	Segundo Trimestre	Semestral	Julio	Agosto	Septiembre	Tercer Trimestre	Octubre	Noviembre	Diciembre	Cuarto Trimestre	Anual
Meta del Indicador	5,414,154.07	17,573,930.23	34,296,747.90	61,284,832.20	32,296,642.64	62,728,364.51	41,429,281.87	136,454,289.02	197,739,121.22	-	-	-	-	-	-	-	-	197,739,121.22
Avances del Indicador	25,776,160.42	18,662,231.42	38,456,630.93	82,895,022.77	44,658,584.38	53,565,793.00	93,146,235.17	10.00	82,895,022.77	-	-	-	-	-	-	-	-	82,895,022.77
Var %	173.80%	6.19%	12.13%	35.26%	38.28%	-14.61%	124.83%	-100.00%	-58.08%	0.00%	0.00%	0.00%	0.00%	0.00%	0.00%	0.00%	0.00%	-58.08%

Presupuesto Participativo






SALTILLO
COAHUILA DE ZARAGOZA
MUNICIPIO MUNICIPAL

Municipio de Saltillo Coahuila de Zaragoza Gráfico Ficha Técnica por Indicador

Nombre del Eje: Saltillo Honesto
Nombre del Programa: Finanzas Públicas Responsables
Nombre del Subprograma: Administración eficiente del gasto público municipal
Nombre del Indicador: Emisión de Notificaciones, cartas invitación y requerimientos
Objetivo: Contar con finanzas sanas que garanticen una operación eficaz y eficiente para la prestación de los servicios ofrecidos a la ciudadanía
Tipo de Indicador: Gestión
Dimensión del Indicador: Eficacia
Método de Cálculo: (DNCIRC / DNCIRE) x 100
VARIABLES: DNCIRC = Diligencias de notificaciones, cartas invitación y requerimientos con cobros
DNCIRE = Diligencias de notificaciones, cartas invitación y requerimientos emitidas
Unidad de Medida: Porcentaje
Frecuencia de Medición: Trimestral
Meta: 100%

	Enero	Febrero	Marzo	Primer Trimestre	Abril	Mayo	Junio	Segundo Trimestre	Semestral	Julio	Agosto	Septiembre	Tercer Trimestre	Octubre	Noviembre	Diciembre	Cuarto Trimestre	Anual	
Meta del Indicador	71.00	2,610.00	3,463.00	6,144.00	3,464.00	3,463.00	3,463.00	10,390.00	16,534.00	-	-	-	-	-	-	-	-	-	16,534.00
Avances del Indicador	71.00	910.00	3,532.00	4,503.00	3,464.00	3,463.00	3,463.00	10.00	4,513.00	-	-	-	-	-	-	-	-	-	4,513.00
Var %	0.00%	-65.13%	1.70%	-26.71%	0.00%	0.03%	0.00%	99.90%	-72.70%	0.00%	0.00%	0.00%	0.00%	0.00%	0.00%	0.00%	0.00%	0.00%	-72.70%






SALTILLO
Gobierno Municipal

Municipio de Saltillo Coahuila de Zaragoza
Gráfico Ficha Técnica por Indicador

Nombre del Eje: Saltillo Honesto
 Nombre del Programa: Finanzas Públicas Responsables
 Nombre del Subprograma: Administración eficiente del gasto público municipal
 Nombre del Indicador: Gasto corriente del año en curso respecto del gasto corriente del año anterior
 Objetivo: Contar con finanzas sanas que garanticen una operación eficaz y eficiente para la prestación de los servicios ofrecidos a la ciudadanía
 Tipo de Indicador: Gestión
 Dimensión del Indicador: Eficacia
 Método de Cálculo: $(GC / GCt-1) \times 100$
 Variables: GC = Gasto corriente; GCt-1 = Gasto corriente año anterior
 Unidad de Medida: Porcentaje
 Frecuencia de Medición: Trimestral
 Meta: 3 a 5 %

	Enero	Febrero	Marzo	Abril	Mayo	Junio	Segundo Trimestre	Semestral	Julio	Agosto	Septiembre	Tercer Trimestre	Octubre	Noviembre	Diciembre	Cuarto Trimestre	Anual
Meta del Indicador	1,384,751.13	1,199,310.46	1,585,111.59	4,149,573.17	1,483,134.75	1,802,207.50	4,854,180.24	9,003,753.41	-	-	-	-	-	-	-	-	9,003,753.41
Avances del Indicador	149,857,104.72	122,615,941.65	144,507,305.16	416,980,351.53	1,232,262.74	988,649.60	10,000	416,980,361.53	-	-	-	-	-	-	-	-	416,980,361.53
Var %	10721.95%	10123.87%	9130.88%	9948.75%	7768.55%	-45.14%	-100.00%	4331.18%	0.00%	0.00%	0.00%	0.00%	0.00%	0.00%	0.00%	0.00%	4531.18%

Presupuesto Participativo






SALTILLO
 COAHUILA DE ZARAGOZA


Municipio de Saltillo Coahuila de Zaragoza
Gráfico Ficha Técnica por Indicador

Nombre del Eje: Saltillo Honesto
 Nombre del Programa: Finanzas Públicas Responsables
 Nombre del Subprograma: Administración eficiente del gasto público municipal
 Nombre del Indicador: Gasto en inversión del año en curso respecto del gasto en inversión del año anterior
 Objetivo: Contar con finanzas sanas que garanticen una operación eficaz y eficiente para la prestación de los servicios ofrecidos a la ciudadanía
 Tipo de indicador: Gestión
 Dimensión del Indicador: Eficacia
 Método de Cálculo: $((GI / (GI-1)) - 1) \times 100$
 Variables: GI = Gasto en inversión; GI-1 = Gasto en inversión año anterior
 Unidad de Medida: Porcentaje
 Frecuencia de Medición: Trimestral
 Meta: 3 a 5 %

	Enero	Febrero	Marzo	Primer Trimestre	Abril	Mayo	Junio	Segundo Trimestre	Semestral	Julio	Agosto	Septiembre	Tercer Trimestre	Octubre	Noviembre	Diciembre	Cuarto Trimestre	Anual
Meta del Indicador	2,977,122.17	2,977,122.17	2,977,122.17	8,931,366.51	2,977,122.17	2,977,122.17	2,977,122.17	8,931,366.51	17,862,733.02	2,977,122.17	2,977,122.17	2,977,122.17	8,931,366.51	2,977,122.17	2,977,122.17	2,977,122.17	8,931,366.51	35,725,466.04
Avances del Indicador	-	1,722,285.18	1,027,404.86	2,749,670.04	1,473,080.05	2,031,885.88	2,193,543.61	10.00	2,749,680.04	-	-	-	-	-	-	-	-	2,749,680.04
Var %	-100.00%	-42.15%	-65.49%	-69.21%	-50.22%	-31.75%	-26.32%	-100.00%	-84.51%	-100.00%	-100.00%	-100.00%	-100.00%	-100.00%	-100.00%	-100.00%	-100.00%	-92.30%

Presupuesto Participativo






Municipio de Saltillo Coahuila de Zaragoza Gráfico Ficha Técnica por Indicador

Nombre del Eje: Saltillo Honesto
Nombre del Programa: Finanzas Públicas Responsables
Nombre del Subprograma: Programa de Fideicomiso de Seguridad Pública
Nombre del Indicador: Relación de patrullas en funcionamiento por cada mil habitantes
Objetivo: Establecer y transparentar los mecanismos de operación en el manejo de los recursos destinados a la Seguridad Pública
Tipo de Indicador: Estratégico
Dimensión del Indicador: Eficacia
Método de Cálculo: $(P / \text{Pob}) \times 1000$
Variación: P = Patrullas funcionando / Pob = Población
Unidad de Medición: Porcentaje
Frecuencia de Medición: Trimestral
Meta: 100%

	Enero	Febrero	Marzo	Primer Trimestre	Abril	Mayo	Junio	Segundo Trimestre	Semestral	Julio	Agosto	Septiembre	Tercer Trimestre	Octubre	Noviembre	Diciembre	Cuarto Trimestre	Anual	
Meta del Indicador	4,242.00	4,815.00	5,085.00	14,142.00	4,815.00	4,787.00	4,732.00	14,334.00	28,476.00	-	-	-	-	-	-	-	-	-	28,476.00
Avances del Indicador	1.00	1.00	1.00	3.00	1.00	1.00	1.00	10.00	13.00	-	-	-	-	-	-	-	-	-	13.00
Var %	-99.98%	-99.98%	-99.98%	-99.98%	-99.98%	-99.98%	-99.98%	-99.93%	-99.95%	0.00%	0.00%	0.00%	0.00%	0.00%	0.00%	0.00%	0.00%	0.00%	-99.95%






SALTILLO
GOBIERNO MUNICIPAL

Municipio de Saltillo Coahuila de Zaragoza
Gráfico Ficha Técnica por Indicador

Nombre del Eje: Saltillo Honesto
 Nombre del Programa: Finanzas Públicas Responsables
 Nombre del Subprograma: Programa de Fideicomiso de Seguridad Pública
 Nombre del Indicador: Presupuesto erogado en adquisiciones respecto del presupuesto autorizado
 Objetivo: Establecer y transparentar los mecanismos de operación en el manejo de los recursos destinados a la Seguridad Pública
 Tipo de Indicador: Gestión
 Dimensión del Indicador: Eficacia
 Método de Cálculo: (PEA / PA) X 100
 Variables: PEA = Presupuesto erogado en adquisiciones; PA = Presupuesto autorizado para adquisiciones
 Unidad de Medida: Porcentaje
 Frecuencia de Medición: Trimestral
 Meta: 100%

	Enero	Febrero	Marzo	Abril	Mayo	Junio	Segundo Trimestre	Semestral	Julio	Agosto	Septiembre	Tercer Trimestre	Octubre	Noviembre	Diciembre	Cuarto Trimestre	Anual
Meta del Indicador	2,977,122.17	2,977,122.17	2,977,122.17	2,977,122.17	2,977,122.17	2,977,122.17	8,931,366.51	17,862,733.02	2,977,122.17	2,977,122.17	2,977,122.17	8,931,366.51	2,977,122.17	2,977,122.17	2,977,122.17	8,931,366.51	35,725,466.04
Avances del Indicador	-	1,772,265.18	1,027,404.86	2,749,670.04	2,031,885.88	2,193,543.61	10.00	2,749,680.04	-	-	-	-	-	-	-	-	2,749,680.04
Var %	-100.00%	-42.15%	-65.49%	-92.12%	-31.75%	-26.37%	-100.00%	-84.61%	-100.00%	-100.00%	-100.00%	-100.00%	-100.00%	-100.00%	-100.00%	-100.00%	-92.30%

Presupuesto Participativo



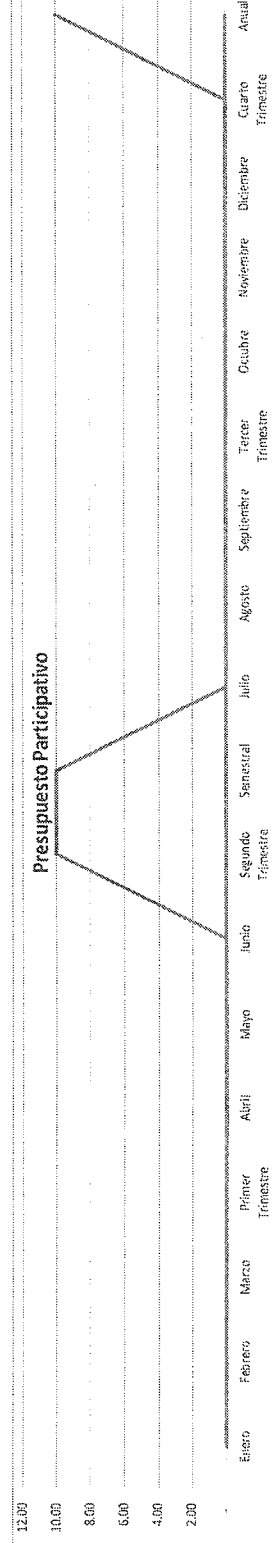


SALTILLO
 Gobierno Municipal

Municipio de Saltillo Coahuila de Zaragoza
Gráfico Ficha Técnica por Indicador

Nombre del Eje: Saltillo Honesto
Nombre del Programa: Finanzas Públicas Responsables
Nombre del Subprograma: Programa de Fideicomiso de Seguridad Pública
Nombre del Indicador: Equipo adquirido respecto del equipo programado a adquirir
Objetivo: Establecer y transparentar los mecanismos de operación en el manejo de los recursos destinados a la Seguridad Pública
Tipo de Indicador: Gestión
Dimensión del Indicador: Eficacia
Método de Cálculo: (EA / EPA) X 100
VARIABLES: EA = Equipo adquirido; EPA = Equipo programado para adquirir
Unidad de Medida: Porcentaje
Frecuencia de Medición: Trimestral
Meta: 100%

	Enero	Febrero	Marzo	Abril	Mayo	Junio	Segundo Trimestre	Semestral	Julio	Agosto	Septiembre	Tercer Trimestre	Octubre	Noviembre	Diciembre	Cuarto Trimestre	Anual	
Meta del Indicador	-	-	-	-	-	-	-	-	-	-	-	-	-	-	-	-	-	-
Avances del Indicador	-	-	-	-	-	-	10.00	10.00	-	-	-	-	-	-	-	-	-	10.00
Var %	0.00%	0.00%	0.00%	0.00%	0.00%	0.00%	0.00%	0.00%	0.00%	0.00%	0.00%	0.00%	0.00%	0.00%	0.00%	0.00%	0.00%	0.00%



Avances del indicador Avances del indicador Var %

Eje 2

Saltillo

Honesto



Programa:

Combate a la Corrupción

Transparencia y Rendición de Cuentas

- Subprograma 11: Programa de Transparencia y Rendición de Cuentas
- Subprograma 12: Contraloría Interna




SALTILLO
Gobierno Municipal

Municipio de Saltillo Coahuila de Zaragoza Gráfico Ficha Técnica por Indicador

Nombre del Eje: Saltillo Honesto
Nombre del Programa: Combate a la Corrupción, Transparencia y Rendición de Cuentas
Nombre del Subprograma: Programa de Transparencia y Rendición de Cuentas
Nombre del Indicador: Nivel de satisfacción de los usuarios del derecho a la información pública
Objetivo: Contar con herramientas que combatan e inhiban actos de corrupción, mejoren la transparencia y rinda cuentas a los saltilleños
Tipo de Indicador: Estratégico
Dimensión del Indicador: Calidad
Método de Cálculo: (NRI / NSI) x 100
VARIABLES: NRI = Número de recursos de revisión interpuestos en contra del Ayuntamiento / NSI = Número de solicitudes ingresadas
Unidad de Medida: Porcentaje
Frecuencia de Medición: Trimestral
Meta: 0%

	Enero	Febrero	Marzo	Abril	Mayo	Junio	Julio	Agosto	Septiembre	Octubre	Noviembre	Diciembre	Cuarto Trimestre	Anual
Meta del Indicador	4.00	4.00	4.00	4.00	4.00	4.00	4.00	4.00	4.00	4.00	4.00	4.00	12.00	48.00
Avances del Indicador	1.00	4.00	4.00	8.00	2.00	3.00	15.00	-	-	-	-	-	-	15.00
Var %	0.00%	-100.00%	0.00%	100.00%	-50.00%	-25.00%	-16.67%	-100.00%	-100.00%	-100.00%	-100.00%	-100.00%	-100.00%	-68.75%







Municipio de Saltillo Coahuila de Zaragoza
Gráfico Ficha Técnica por Indicador

Nombre del Eje: Saltillo Honesto
Nombre del Programa: Combate a la Corrupción, Transparencia y Rendición de Cuentas
Nombre del Subprograma: Programa de Transparencia y Rendición de Cuentas
Nombre del Indicador: Tasa de variación de solicitudes de información
Objetivo: Contar con herramientas que combatan e inhiban actos de corrupción, mejoren la transparencia y rinda cuentas a los saltillenses
Tipo de indicador: Gestión
Dimensión del Indicador: Eficacia
Método de Cálculo: ((SIR / SIRT-1) - 1) X 100
VARIABLES: SIR = Solicitudes de información recibidas; SIRT-1 = Solicitudes de información recibidas año anterior
Unidad de Medida: Porcentaje
Frecuencia de Medición: Trimestral
Meta: 15%

	Enero	Febrero	Marzo	Abril	Mayo	Junio	Julio	Agosto	Septiembre	Octubre	Noviembre	Diciembre	Cuarto Trimestre	Anual
Meta del Indicador	33.00	33.00	33.00	33.00	33.00	33.00	33.00	33.00	33.00	33.00	33.00	33.00	99.00	396.00
Avances del Indicador	33.00	64.00	70.00	44.00	45.00	28.00	177.00	-	-	-	-	-	-	177.00
Var %	0.00%	93.94%	112.12%	33.33%	36.36%	-15.15%	-89.90%	-100.00%	-100.00%	-100.00%	-100.00%	-100.00%	-100.00%	-55.30%






SALTILLO
Coahuila de Zaragoza

Municipio de Saltillo Coahuila de Zaragoza Gráfico Ficha Técnica por Indicador

Nombre del Eje: Saltillo Honesto
Nombre del Programa: Combate a la Corrupción, Transparencia y Rendición de Cuentas
Nombre del Subprograma: Programa de Transparencia y Rendición de Cuentas
Nombre del Indicador: Solicitudes de información atendidas en un lapso menor a 15 días
Objetivo: Contar con herramientas que combatan e inhiban actos de corrupción, mejoren la transparencia y rinda cuentas a los saltilloenses
Tipo de Indicador: Gestión
Dimensión del Indicador: Eficacia
Método de Cálculo: (SIA / TA) X 100
VARIABLES: SIA = Solicitudes de información atendidas en menos de 15 días / TA = Total de solicitudes atendidas
Unidad de Medida: Porcentaje
Frecuencia de Medición: Trimestral
Meta: 100%

	Enero	Febrero	Marzo	Abril	Mayo	Junio	Segundo Trimestre	Semestral	Julio	Agosto	Septiembre	Tercer Trimestre	Octubre	Noviembre	Diciembre	Cuarto Trimestre	Anual
Meta del Indicador	33.00	33.00	33.00	33.00	33.00	33.00	99.00	198.00	33.00	33.00	33.00	99.00	33.00	33.00	33.00	99.00	396.00
Avances del Indicador	33.00	64.00	70.00	44.00	45.00	28.00	10.00	177.00	-	-	-	-	-	-	-	-	177.00
Var %	0.00%	93.94%	112.12%	33.33%	36.36%	-15.15%	-89.90%	-10.61%	-100.00%	-100.00%	-100.00%	-100.00%	-100.00%	-100.00%	-100.00%	-100.00%	-55.30%



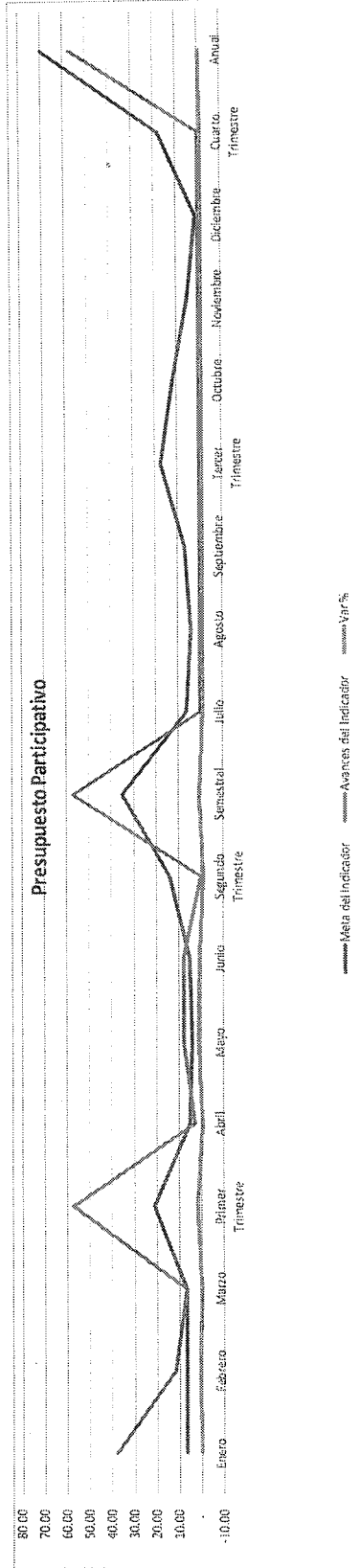


SALTILLO
GOBIERNO MUNICIPAL

Municipio de Saltillo Coahuila de Zaragoza Gráfico Ficha Técnica por Indicador

Nombre del Eje: Saltillo Honesto
Nombre del Programa: Combate a la Corrupción, Transparencia y Rendición de
Nombre del Subprograma: Combate a la Corrupción, Transparencia y Rendición de
Nombre del Indicador: Variación porcentual de quejas y/o denuncias hacia servidores públicos
Objetivo: Contar con herramientas que combatan e inhiban actos de corrupción, mejoren la transparencia y rinda cuentas a los saltilleños
Tipo de Indicador: Estratégico
Dimensión del Indicador: Eficacia
Método de Cálculo: $((QD / QDt-1) \times 100$
VARIABLES: QD = Quejas y/o denuncias hacia servidores públicos QDt-1 = Quejas y/o denuncias hacia servidores públicos año anterior
Unidad de Medida: Porcentaje
Frecuencia de Medición: Anual
Meta: N/A

	Enero	Febrero	Marzo	Primer Trimestre	Abril	Mayo	Junio	Segundo Trimestre	Semestral	Julio	Agosto	Septiembre	Tercer Trimestre	Octubre	Noviembre	Diciembre	Cuarto Trimestre	Anual
Meta del Indicador	7.00	7.00	7.00	21.00	5.00	4.00	5.00	14.00	35.00	6.00	4.00	7.00	17.00	12.00	5.00	1.00	18.00	70.00
Avances del Indicador	38.00	12.00	7.00	57.00	3.00	8.00	8.00	-	57.00	-	-	-	-	-	-	-	-	57.00
Var %	0.00%	71.43%	0.00%	171.43%	-40.00%	100.00%	60.00%	-100.00%	62.86%	-100.00%	-100.00%	-100.00%	-100.00%	-100.00%	-100.00%	-100.00%	-100.00%	-18.57%






SALTILLO
GOBIERNO MUNICIPAL

Municipio de Saltillo Coahuila de Zaragoza
Gráfico Ficha Técnica por Indicador

Nombre del Eje: Saltillo Honesto
Nombre del Programa: Combate a la Corrupción, Transparencia y Rendición de Cuentas
Nombre del Subprograma: Combate a la Corrupción, Transparencia y Rendición de Cuentas
Nombre del Indicador: Porcentaje de capacitaciones otorgadas a los servidores públicos
Objetivo: Contar con herramientas que combatan e inhiban actos de corrupción, mejoren la transparencia y rinda cuentas a los saltillenses
Tipo de Indicador: Gestión
Dimensión del Indicador: Eficacia
Método de Cálculo: $(CO / CP) \times 100$
Variables: CO = Capacitaciones otorgadas; CP = Capacitaciones programadas
Unidad de Medida: Porcentaje
Frecuencia de Medición: Trimestral
Meta: 100%

	Enero	Febrero	Marzo	Primer Trimestre	Abril	Mayo	Junio	Segundo Trimestre	Semestral	Julio	Agosto	Septiembre	Tercer Trimestre	Octubre	Noviembre	Diciembre	Cuarto Trimestre	Anual
Meta del Indicador	2.00	8.00	18.00	28.00	43.00	22.00	19.00	84.00	112.00	-	-	-	-	-	-	-	-	112.00
Avances del Indicador	2.00	8.00	18.00	28.00	33.00	18.00	13.00	-	28.00	-	-	-	-	-	-	-	-	28.00
Var %	0.00%	0.00%	0.00%	0.00%	-23.26%	-18.18%	-31.58%	-100.00%	-75.00%	0.00%	0.00%	0.00%	0.00%	0.00%	0.00%	0.00%	0.00%	-75.00%






SALTILLO
GOBIERNO MUNICIPAL

Municipio de Saltillo Coahuila de Zaragoza
Gráfico Ficha Técnica por Indicador

Nombre del Eje: Saltillo Honesto
Nombre del Programa: Combate a la Corrupción, Transparencia y Rendición de Cuentas
Nombre del Subprograma: Programa de Transparencia y Rendición de Cuentas
Nombre del Indicador: Porcentaje de convenios
Objetivo: Contar con herramientas que combatan e inhiban actos de corrupción, mejoren la transparencia y rinda cuentas a los saltillenses
Tipo de Indicador: Gestión
Dimensión del Indicador: Eficacia
Método de Cálculo: (CF / CP) X 100
VARIABLES: CF = Convenios firmados / CP = Convenios programados
Unidad de Medida: Porcentaje
Frecuencia de Medición: Trimestral
Meta: 100%

	Enero	Febrero	Marzo	Abril	Mayo	Junio	Julio	Agosto	Septiembre	Octubre	Noviembre	Diciembre	Cuarto Trimestre	Trimestre	Avances del Indicador	Var %	
Meta del Indicador	10.00	54.00	41.00	105.00	30.00	90.00	17.00	137.00	242.00	15.00	15.00	15.00	45.00	45.00	45.00	45.00	45.00
Avances del Indicador	8.00	43.00	49.00	100.00	36.00	52.00	36.00	-	100.00	-	-	-	-	-	-	-	-
Var %	0.00%	-20.37%	19.51%	-4.76%	20.00%	-42.22%	111.76%	-100.00%	-58.69%	-100.00%	-100.00%	-100.00%	-100.00%	-100.00%	-100.00%	-100.00%	-69.88%

Presupuesto Participativo



Saltillo Eje 3 Dinámico



Programa:
Desarrollo Rural Integral

■ Subprograma 13: Programa de Subsidios
e Infraestructura para el Campo




SALTILLO
GOBIERNO MUNICIPAL

Municipio de Saltillo Coahuila de Zaragoza
Gráfico Ficha Técnica por Indicador

Nombre del Eje: Saltillo Dinámico
 Nombre del Programa: Desarrollo Rural Integral
 Nombre del Subprograma: Programa de Subsidios e Infraestructura para el Campo
 Nombre del Indicador: Variación porcentual del Índice de marginación en las localidades rurales de Saltillo
 Objetivo: Contar con mejores condiciones de desarrollo en las zonas rurales del municipio
 Tipo de Indicador: Estratégico
 Dimensión del Indicador: Eficacia
 Método de Cálculo: $(IMR - IMR_{t-1}) \times 100$
 Variables: $IMR = \text{Índice de marginación rural}$
 Unidad de Medida: Porcentaje
 Frecuencia de Medición: Cada 5 años 2018, 2019, 2020, 2021 y 2022
 Meta: 100%

	Enero	Febrero	Marzo	Abril	Mayo	Junio	Segundo Trimestre	Semestral	Julio	Agosto	Septiembre	Tercer Trimestre	Octubre	Noviembre	Diciembre	Cuarto Trimestre	Anual	
Meta del Indicador	-	-	-	-	-	-	-	-	-	-	-	-	-	-	-	-	-	-
Avances del Indicador	-	-	-	-	-	-	-	-	-	-	-	-	-	-	-	-	-	-
Var. %	0.00%	0.00%	0.00%	0.00%	0.00%	0.00%	0.00%	0.00%	0.00%	0.00%	0.00%	0.00%	0.00%	0.00%	0.00%	0.00%	0.00%	0.00%

Presupuesto Participativo






SALTILLO
Gobierno Municipal

Municipio de Saltillo Coahuila de Zaragoza Gráfico Ficha Técnica por Indicador

Nombre del Eje: Saltillo Dinamico
Nombre del Programa: Desarrollo Rural Integral
Nombre del Subprograma: Programa de Subsidios e Infraestructura para el Campo
Nombre del Indicador: Porcentaje de presupuesto para subsidios entregado respecto del programado
Objetivo: Contar con mejores condiciones de desarrollo en las zonas rurales del municipio
Tipo de Indicador: Gestion
Dimensión del Indicador: Eficacia
Método de Cálculo: (SE / SP) X 100
Variables: SE = Subsidios entregados SP = Subsidios programados
Unidad de Medida: Porcentaje
Frecuencia de Medición: Trimestral
Meta: 100%

	Enero	Febrero	Marzo	Abril	Mayo	Junio	Segundo Trimestre	Semestral	Julio	Agosto	Septiembre	Tercer Trimestre	Octubre	Noviembre	Diciembre	Cuarto Trimestre	Anual	
Meta del Indicador	-	260,000.00	2,339,000.00	-	325,000.00	4,000,000.00	4,325,000.00	6,924,000.00	195,000.00	-	-	195,000.00	-	-	-	-	-	7,119,000.00
Avances del Indicador	-	-	-	605,000.00	54,478.00	5,588.00	665,068.00	665,068.00	-	-	-	-	-	-	-	-	-	665,068.00
Var %	0.00%	-100.00%	-100.00%	0.00%	-83.24%	-99.86%	-84.62%	-90.39%	-100.00%	0.00%	0.00%	-100.00%	0.00%	0.00%	0.00%	0.00%	0.00%	-90.65%

Presupuesto Participativo





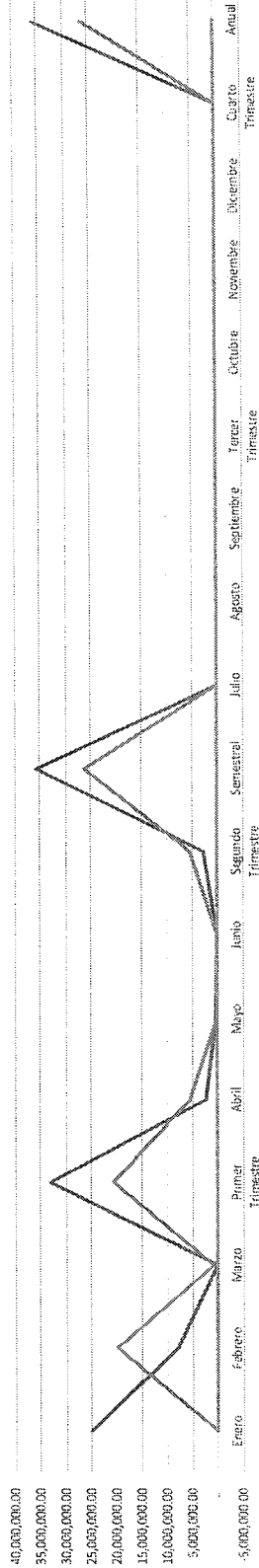
SALTILLO
Coahuila de Zaragoza


Municipio de Saltillo Coahuila de Zaragoza
Gráfico Ficha Técnica por Indicador

Nombre del Eje: Saltillo Dinamico
 Nombre del Programa: Desarrollo Rural Integral
 Nombre del Subprograma: Programa de Subsidios e Infraestructura para el Campo
 Nombre del Indicador: Porcentaje de recursos federales recibidos para la tecnificación del sector agrícola, respecto de los recursos gestionados
 Objetivo: Contar con mejores condiciones de desarrollo en las zonas rurales del municipio
 Tipo de Indicador: Gestion
 Dimensión del Indicador: Eficacia
 Método de Cálculo: (RR / RG) X 100
 Variables: RR = Recursos recibidos RG = Recursos gestionados
 Unidad de Medida: Porcentaje
 Frecuencia de Medición: Trimestral
 Meta: 100%

	Enero	Febrero	Marzo	Primer Trimestre	Abril	Mayo	Junio	Segundo Trimestre	Semestral	Julio	Agosto	Septiembre	Tercer Trimestre	Octubre	Noviembre	Diciembre	Cuarto Trimestre	Anual	
Meta del Indicador	25,155,000.00	8,000,000.00	-	33,155,000.00	2,400,000.00	325,000.00	-	2,725,000.00	35,880,000.00	-	-	-	-	-	-	-	-	-	35,880,000.00
Avances del Indicador	-	20,000,000.00	755,000.00	20,755,000.00	5,600,000.00	-	-	5,600,000.00	26,355,000.00	-	-	-	-	-	-	-	-	-	26,355,000.00
Var %	-100.00%	150.00%	0.00%	37.40%	133.33%	-100.00%	0.00%	105.50%	-26.54%	0.00%	0.00%	0.00%	0.00%	0.00%	0.00%	0.00%	0.00%	0.00%	-26.54%

Presupuesto Participativo





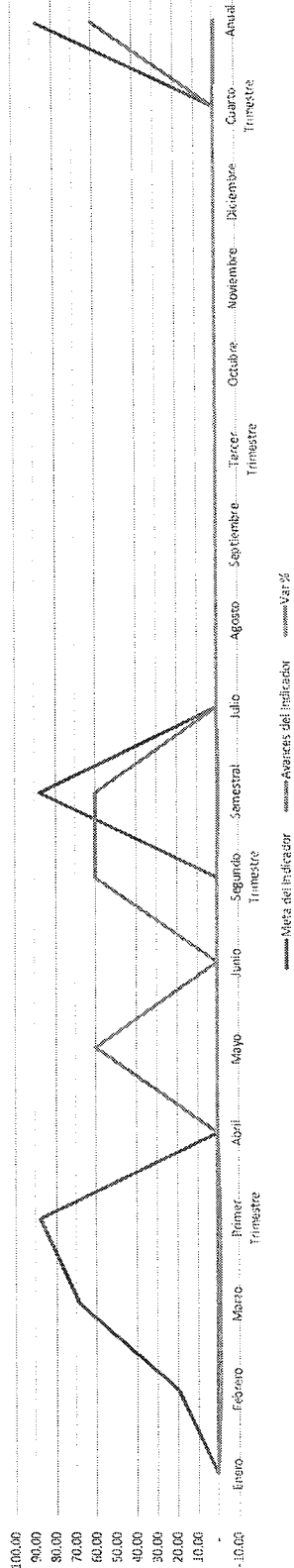
SALTILLO
GOBIERNO MUNICIPAL


Municipio de Saltillo Coahuila de Zaragoza Gráfico Ficha Técnica por Indicador

Nombre del Eje: Saltillo Dinámico
 Nombre del Programa: Desarrollo Rural Integral
 Nombre del Subprograma: Programa de Subsidios e Infraestructura para el Campo
 Nombre del Indicador: Porcentaje de expedientes técnicos dictaminados respecto de los expedientes levantados
 Objetivo: Contar con mejores condiciones de desarrollo en las zonas rurales del municipio
 Tipo de Indicador: Gestión
 Dimensión del Indicador: Eficacia
 Método de Cálculo: (ETD / ETL) X 100
 Variables: ETD = Expedientes técnicos dictaminados ETL = Expedientes técnicos levantado
 Unidad de Medida: Porcentaje
 Frecuencia de Medición: Trimestral
 Meta: 100%

	Enero	Febrero	Marzo	Primer Trimestre	Abril	Mayo	Junio	Segundo Trimestre	Semestral	Julio	Agosto	Septiembre	Tercer Trimestre	Octubre	Noviembre	Diciembre	Cuarto Trimestre	Anual
Meta del Indicador	-	20.00	68.00	88.00	-	-	-	-	88.00	-	-	-	-	-	-	-	-	88.00
Avances del Indicador	-	-	-	-	-	60.00	-	60.00	60.00	-	-	-	-	-	-	-	-	60.00
Var %	0.00%	-100.00%	-100.00%	-100.00%	0.00%	0.00%	0.00%	#DIV/0!	-31.82%	0.00%	0.00%	0.00%	0.00%	0.00%	#DIV/0!	0.00%	0.00%	-31.82%

Presupuesto Participativo



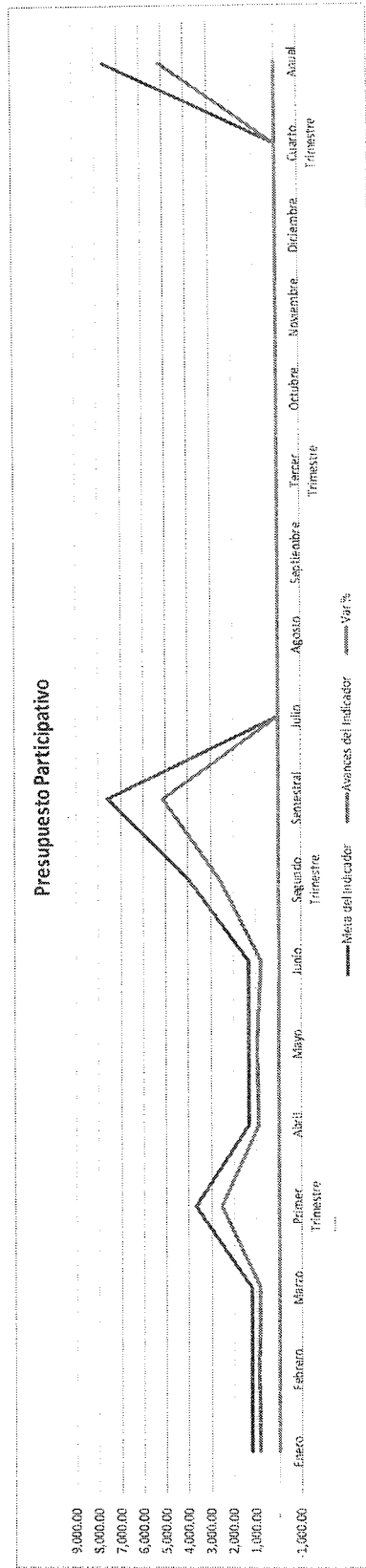


SALTILLO
GOBIERNO MUNICIPAL

Municipio de Saltillo Coahuila de Zaragoza Gráfico Ficha Técnica por Indicador

Nombre del Eje: Saltillo Dinámico
Nombre del Programa: Desarrollo Rural Integral
Nombre del Subprograma: Programa de Subsidios e Infraestructura para el Campo
Nombre del Indicador: Porcentaje productores beneficiados con recursos federales respecto del total de productores programados para gestión de apoyo
Objetivo: Contar con mejores condiciones de desarrollo en las zonas rurales del municipio
Tipo de Indicador: Gestión
Dimensión del Indicador: Eficacia
Método de Cálculo: (PBRF / PP) X 100
VARIABLES: PBRF = Productores beneficiados con recursos federales PP = Productores programados
Unidad de Medida: Porcentaje
Frecuencia de Medición: Trimestral
Meta: 100%

	Enero	Febrero	Marzo	Primer Trimestre	Abril	Mayo	Junio	Segundo Trimestre	Semestral	Julio	Agosto	Septiembre	Tercer Trimestre	Octubre	Noviembre	Diciembre	Cuarto Trimestre	Anual
Meta del Indicador	1,220.00	1,229.00	1,220.00	3,669.00	1,319.00	1,320.00	1,320.00	3,959.00	7,628.00	-	-	-	-	-	-	-	-	7,628.00
Avances del Indicador	800.00	900.00	850.00	2,550.00	900.00	930.00	750.00	2,580.00	5,130.00	-	-	-	-	-	-	-	-	5,130.00
Var %	-34.43%	-26.77%	-30.33%	-30.50%	-31.77%	-29.55%	-43.18%	-34.83%	-32.75%	0.00%	0.00%	0.00%	0.00%	0.00%	0.00%	0.00%	0.00%	-32.75%



Saltillo Eje 3 Dinámico



Programa:
Servicios Primarios de Calidad

- Subprograma 14: Programa de Alumbrado Público
- Subprograma 15: Mejoramiento de Espacios Públicos



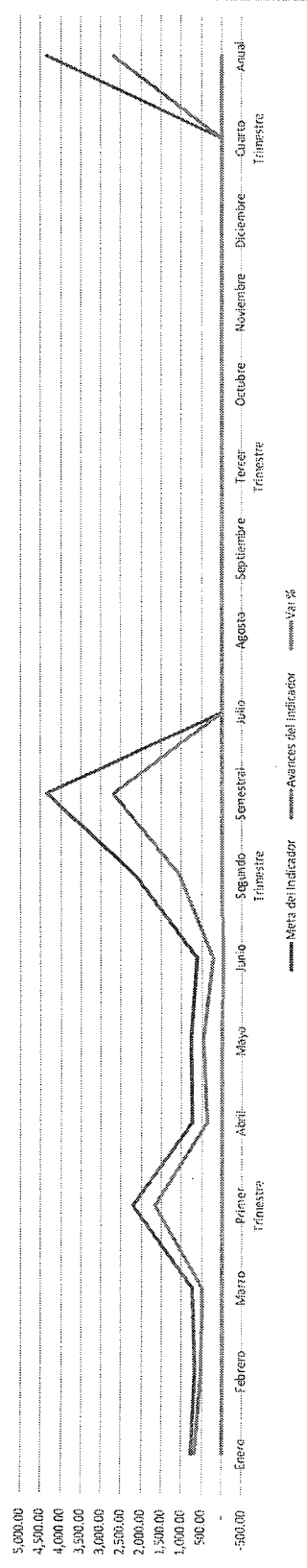
SALTILLO
COMUNIDAD MÚLTIPLE

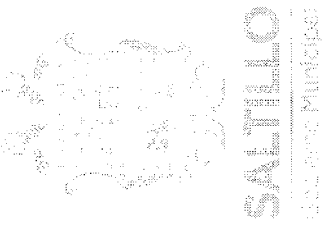
Municipio de Saltillo Coahuila de Zaragoza
Gráfico Ficha Técnica por Indicador

Nombre del Eje: **Saltillo Dinamico**
 Nombre del Programa: **Servicios Primarios de Calidad**
 Nombre del Subprograma: **Programa de Alumbrado Publico**
 Nombre del Indicador: **Porcentaje de satisfacción en el otorgamiento de servicios municipales**
 Objetivo: **Otorgar a los saltillenses servicios primarios de calidad que mejoren sus condiciones de vida y la competitividad de la ciudad**
 Tipo de Indicador: **Estrategico**
 Dimensión del Indicador: **Calidad**
 Método de Cálculo: **(PS / PE) x 100**
 Variables: **PS = Porcentaje de población encuestada satisfecha PE = Población encuestada**
 Unidad de Medida: **Porcentaje**
 Frecuencia de Medición: **Anual**
 Meta: **100%**

	Enero	Febrero	Marzo	Abril	Mayo	Junio	Segundo Trimestre	Semestral	Julio	Agosto	Septiembre	Tercer Trimestre	Octubre	Noviembre	Diciembre	Cuarto Trimestre	Anual
Meta del Indicador	779.00	688.00	735.00	747.00	769.00	625.00	2,141.00	4,343.00	-	-	-	-	-	-	-	-	4,343.00
Avances del Indicador	669.00	512.00	480.00	363.00	455.00	225.00	1,043.00	2,704.00	-	-	-	-	-	-	-	-	2,704.00
Var %	-14.12%	-25.58%	-34.69%	-51.41%	-40.83%	-64.00%	-51.28%	-37.74%	0.00%	0.00%	0.00%	0.00%	0.00%	0.00%	0.00%	0.00%	-37.74%

Presupuesto Participativo

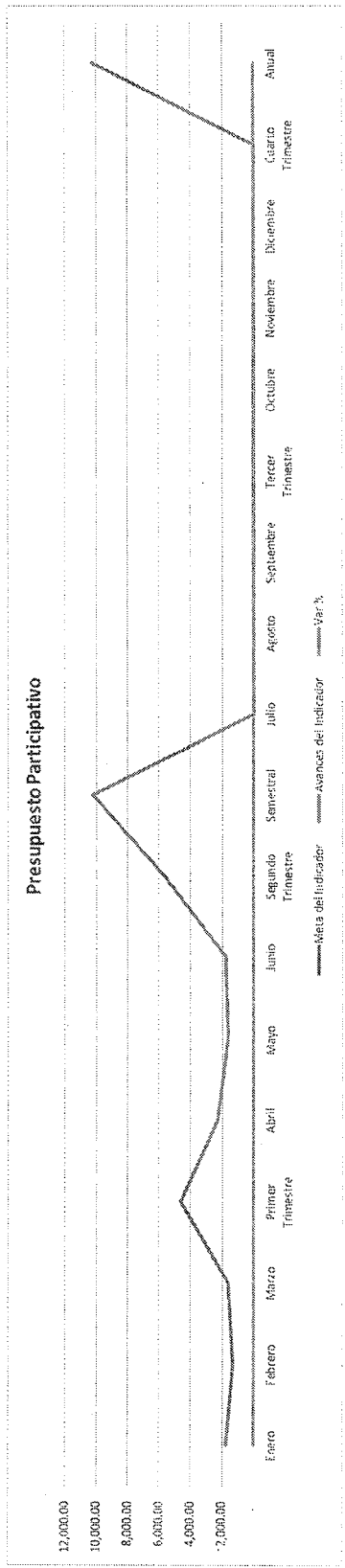




Municipio de Saltillo Coahuila de Zaragoza
Gráfico Ficha Técnica por Indicador

Nombre del Eje: Saltillo Dinamico
Nombre del Programa: Servicios Primarios de Calidad
Nombre del Subprograma: Programa de Alumbrado Publico
Nombre del Indicador: Porcentaje en el mantenimiento del equipamiento de la infraestructura de alumbrado público
Objetivo: Otorgar a los saltilleños servicios primarios de calidad que mejoren sus condiciones de vida y la competitividad de la ciudad
Tipo de Indicador: Gestion
Dimensión del Indicador: Eficacia
Método de Calculo: (AMR / AMP) X 100
Variables: AMR = Acciones de mantenimiento realizadas AMP = Acciones de mantenimiento programadas
Unidad de Medida: Porcentaje
Frecuencia de Medición: Trimestral
Meta: 100%

	Enero	Febrero	Marzo	Primer Trimestre	Abril	Mayo	Junio	Segundo Trimestre	Semestral	Julio	Agosto	Septiembre	Tercer Trimestre	Octubre	Noviembre	Diciembre	Cuarto Trimestre	Anual	
Meta del Indicador	1,713.00	1,306.00	1,581.00	4,602.00	2,284.00	1,609.00	1,750.00	5,643.00	10,245.00	-	-	-	-	-	-	-	-	-	10,245.00
Avances del Indicador	1,713.00	1,306.00	1,581.00	4,602.00	2,284.00	1,609.00	1,750.00	5,643.00	10,245.00	-	-	-	-	-	-	-	-	-	10,245.00
Var %	0.00%	0.00%	0.00%	0.00%	0.00%	0.00%	0.00%	0.00%	0.00%	0.00%	0.00%	0.00%	0.00%	0.00%	0.00%	0.00%	0.00%	0.00%	0.00%



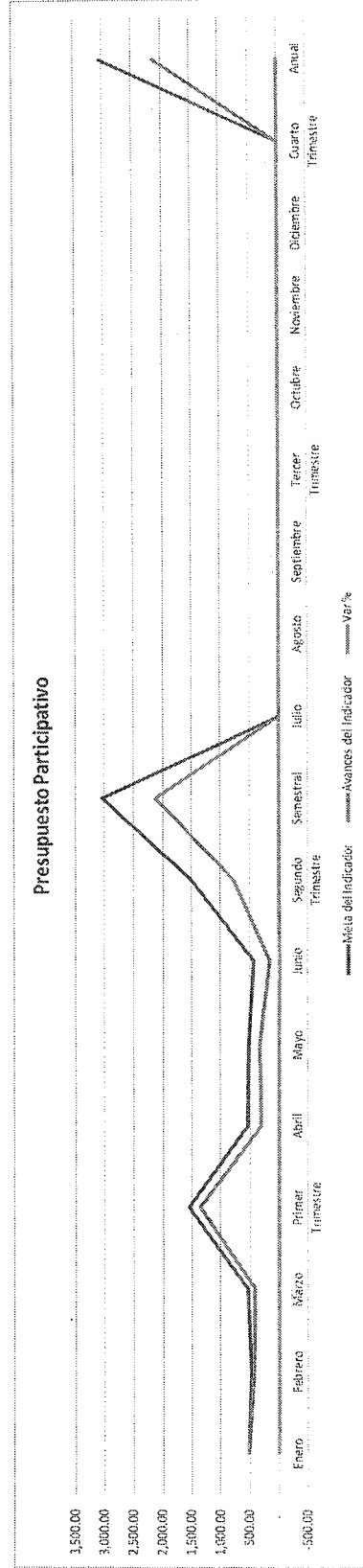


SALTILLO
GOBIERNO MUNICIPAL

Municipio de Saltillo Coahuila de Zaragoza Gráfico Ficha Técnica por Indicador

Nombre del Eje: Saltillo Dinamico
Nombre del Programa: Servicios Primarios de Calidad
Nombre del Subprograma: Programa de Alumbrado Publico
Nombre del Indicador: Porcentaje de atención en las fallas del sistema de alumbrado público municipal
Objetivo: Otorgar a los saltilleños servicios primarios de calidad que mejoren sus condiciones de vida y la competitividad de la ciudad
Tipo de Indicador: Gestion
Dimensión del Indicador: Eficacia
Método de Cálculo: (FA / FD) x 100
Variabíles: FA = Fallas atendidas FD = Fallas detectadas
Unidad de Medida: Porcentaje
Frecuencia de Medición: Trimestral
Meta: 100%

	Enero	Febrero	Marzo	Abril	Mayo	Junio	Julio	Agosto	Septiembre	Octubre	Noviembre	Diciembre	Cuarto Trimestre	Anual
Meta del Indicador	523.00	480.00	534.00	545.00	524.00	431.00	1,500.00	3,037.00	-	-	-	-	-	3,037.00
Avances del Indicador	515.00	420.00	414.00	304.00	323.00	153.00	780.00	2,129.00	-	-	-	-	-	2,129.00
Var %	-1.53%	-11.50%	-22.47%	-44.22%	-38.36%	-64.50%	-48.00%	-29.90%	0.00%	0.00%	0.00%	0.00%	0.00%	-29.90%






SALTILLO
Gobierno Municipal

Municipio de Saltillo Coahuila de Zaragoza
Gráfico Ficha Técnica por Indicador

Nombre del Eje: Saltillo Dinámico
 Nombre del Programa: Servicios Primarios de Calidad
 Nombre del Subprograma: Mejoramiento de espacios públicos
 Nombre del Indicador: Recursos ejercidos en remodelación y mantenimiento de parques, plazas y jardines públicos respecto de los recursos programados
 Objetivo: Otorgar a los saltilloenses servicios primarios de calidad que mejoren sus condiciones de vida y la competitividad de la ciudad
 Tipo de Indicador: Estratégico
 Dimensión del Indicador: Eficacia
 Método de Cálculo: $(RERM / RPRM) \times 100$
 Variables: RERM = Recursos ejercidos en remodelación y mantenimiento RPRM = Recursos presupuestados para remodelación y mantenimiento
 Unidad de Medida: Porcentaje
 Frecuencia de Medición: Anual
 Meta: 100%

	Enero	Febrero	Marzo	Primer Trimestre	Abril	Mayo	Junio	Segundo Trimestre	Semestral	Julio	Agosto	Septiembre	Tercer Trimestre	Octubre	Noviembre	Diciembre	Cuarto Trimestre	Anual		
Meta del Indicador	-	-	-	-	-	-	-	-	-	-	-	-	-	-	-	-	-	-	-	
Avances del Indicador	0.00%	0.00%	0.00%	0.00%	0.00%	0.00%	0.00%	0.00%	0.00%	0.00%	0.00%	0.00%	0.00%	0.00%	0.00%	0.00%	0.00%	0.00%	0.00%	
Var %	0.00%	0.00%	0.00%	0.00%	0.00%	0.00%	0.00%	0.00%	0.00%	0.00%	0.00%	0.00%	0.00%	0.00%	0.00%	0.00%	0.00%	0.00%	0.00%	0.00%

Presupuesto Participativo






SALTILLO
Gobierno Municipal

Municipio de Saltillo Coahuila de Zaragoza
Gráfico Ficha Técnica por Indicador

Nombre del Eje: Saltillo Dinamico
 Nombre del Programa: Servicios Primarios de Calidad
 Nombre del Subprograma: Mejoramiento de espacios publicos
 Nombre del Indicador: Porcentaje de áreas verdes municipales con rediseño, instalación de plantas ornamentales o rehabilitados
 Objetivo: Otorgar a los saltillenses servicios primarios de calidad que mejoren sus condiciones de vida y la competitividad de la ciudad
 Tipo de Indicador: Gestión
 Dimensión del Indicador: Eficacia
 Método de Cálculo: (AVI / AVP) X 100
 Variables: AVI = Áreas verdes intervenidas AVP = Áreas verdes programadas
 Unidad de Medida: Porcentaje
 Frecuencia de Medición: Anual
 Meta: 100%

	Enero	Febrero	Marzo	Primer Trimestre	Abril	Mayo	Junio	Segundo Trimestre	Semestral	Julio	Agosto	Septiembre	Tercer Trimestre	Octubre	Noviembre	Diciembre	Cuarto Trimestre	Anual
Meta del Indicador	-	-	-	-	10.00	10.00	10.00	30.00	30.00	10.00	10.00	10.00	30.00	10.00	5.00	5.00	20.00	80.00
Avances del Indicador	-	-	-	-	4.00	6.00	3.00	13.00	13.00	-	-	-	-	-	-	-	-	13.00
Var %	0.00%	0.00%	0.00%	0.00%	-60.00%	-40.00%	-70.00%	-56.67%	-56.67%	-100.00%	-100.00%	-100.00%	-100.00%	-100.00%	-100.00%	-100.00%	-100.00%	-83.75%

Presupuesto Participativo

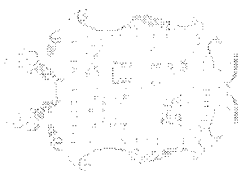


Saltillo Eje 3 Dinámico



Programa:
Transporte Eficiente

■ Subprograma 16: Mejoramiento del
Servicio de Transporte Público

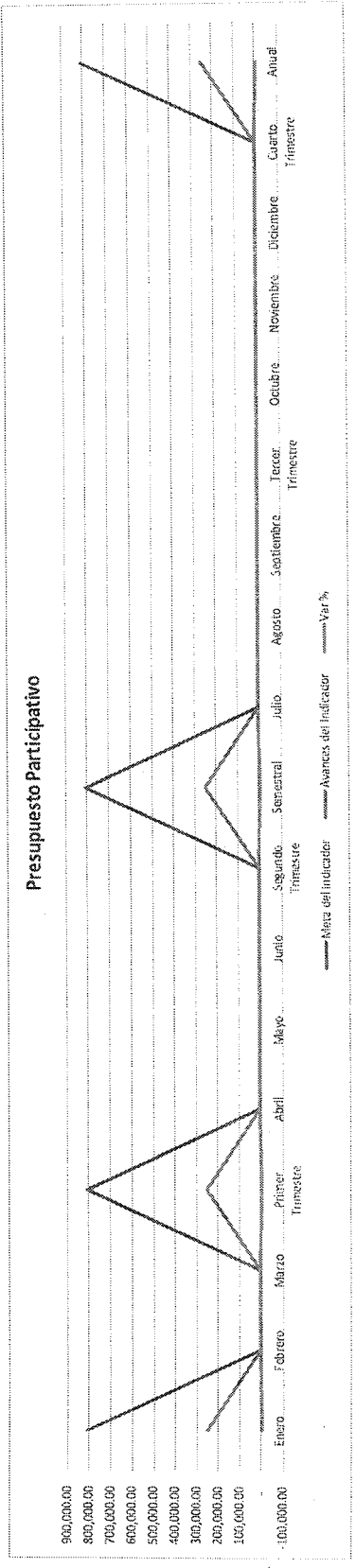


SALTILLO
GOBIERNO MUNICIPAL

Municipio de Saltillo Coahuila de Zaragoza
Gráfico Ficha Técnica por Indicador

Nombre del Eje: Saltillo Dinamico
Nombre del Programa: Transporte Eficiente
Nombre del Subprograma: Mejoramiento del Servicio de Transporte Publico
Nombre del Indicador: Número de personas que utilizan el servicio de transporte público respecto del total de la población
Objetivo: Contar con un servicio de transporte eficiente y moderno que mejore la logística de la movilidad social
Estrategico
Tipo de Indicador: Eficacia
Dimensión del Indicador: (INPUT / Pob) x 100
Método de Cálculo: INPUT = Número de personas que utilizan el servicio urbano de transporte Pob = Población
Variables: Porcentaje
Unidad de Medida: Anual
Frecuencia de Medición: N/A
Meta: N/A

	Enero	Febrero	Marzo	Abril	Mayo	Junio	Segundo Trimestre	Semestral	Julio	Agosto	Septiembre	Tercer Trimestre	Octubre	Noviembre	Diciembre	Cuarto Trimestre	Anual
Meta del indicador	807,531.00	807,531.00	807,531.00	807,531.00	807,531.00	807,531.00	807,531.00	807,531.00	807,531.00	807,531.00	807,531.00	807,531.00	807,531.00	807,531.00	807,531.00	807,531.00	807,531.00
Avances del indicador	250,000.00	250,000.00	250,000.00	250,000.00	250,000.00	250,000.00	250,000.00	250,000.00	250,000.00	250,000.00	250,000.00	250,000.00	250,000.00	250,000.00	250,000.00	250,000.00	250,000.00
Var %	-69.04%	0.00%	0.00%	0.00%	0.00%	0.00%	0.00%	-69.04%	0.00%	0.00%	0.00%	0.00%	0.00%	0.00%	0.00%	0.00%	-69.04%



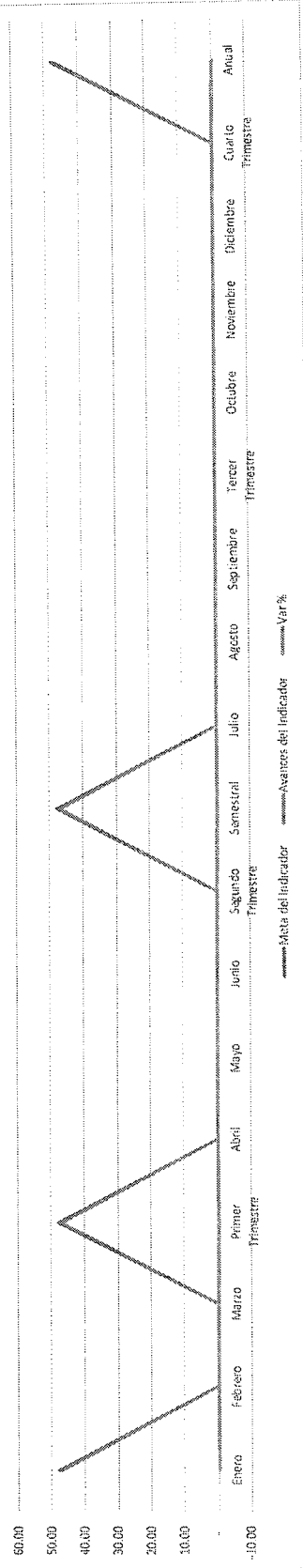


Municipio de Saltillo Coahuila de Zaragoza Gráfico Ficha Técnica por Indicador

Nombre del Eje: Saltillo Dinamico
Nombre del Programa: Transporte Eficiente
Nombre del Subprograma: Mejoramiento del Servicio de Transporte Publico
Nombre del Indicador: Rutas certificadas respecto de rutas totales
Objetivo: Contar con un servicio de transporte eficiente y moderno que mejore la logística de la movilidad social
Tipo de Indicador: Gestion
Dimensión del Indicador: Calidad
Método de Cálculo: $(RC / RT) \times 100$
Variabes: RC = Rutas certificadas RT = Rutas totales
Unidad de Medida: Porcentaje
Frecuencia de Medición: Mensual
Meta: 100%

	Enero	Febrero	Marzo	Abril	Mayo	Junio	Segundo Trimestre	Semestral	Julio	Agosto	Septiembre	Tercer Trimestre	Octubre	Noviembre	Diciembre	Cuarto Trimestre	Anual
Meta del Indicador	48.00	-	-	-	-	-	-	48.00	-	-	-	-	-	-	-	-	48.00
Avances del Indicador	47.00	-	-	-	-	-	-	47.00	-	-	-	-	-	-	-	-	47.00
Var %	-2.08%	0.00%	0.00%	0.00%	0.00%	0.00%	0.00%	-2.08%	0.00%	0.00%	0.00%	0.00%	0.00%	0.00%	0.00%	0.00%	-2.08%

Presupuesto Participativo





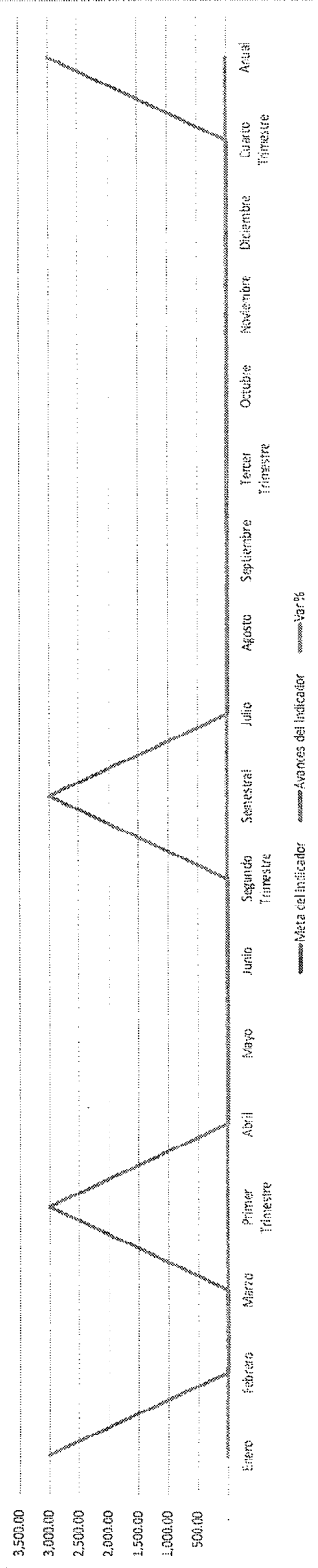
SALTILLO
GOBIERNO MUNICIPAL

Municipio de Saltillo Coahuila de Zaragoza
Grafico Ficha Técnica por Indicador

Nombre del Eje: Saltillo Dinamico
 Nombre del Programa: Transporte Eficiente
 Nombre del Subprograma: Mejoramiento del Servicio de Transporte Publico
 Nombre del Indicador: Porcentaje de revisiones realizadas respecto de las programadas
 Objetivo: Contar con un servicio de transporte eficiente y moderno que mejore la logística de la movilidad social
 Tipo de Indicador: Gestion
 Dimensión del Indicador: Eficacia
 Método de Calculo: (RR / RP) X 100
 Variables: RR = Revisiones realizadas RP = Revisiones programadas
 Unidad de Medidas: Porcentaje
 Frecuencia de Medición: Trimestral
 Meta: 100%

	Enero	Febrero	Marzo	Primer Trimestre	Abril	Mayo	Junio	Segundo Trimestre	Semestral	Julio	Agosto	Septiembre	Tercer Trimestre	Octubre	Noviembre	Diciembre	Cuarto Trimestre	Anual	
Meta del Indicador	3,000.00	-	-	3,000.00	-	-	-	-	3,000.00	-	-	-	-	-	-	-	-	-	3,000.00
Avances del Indicador	3,000.00	-	-	3,000.00	-	-	-	-	3,000.00	-	-	-	-	-	-	-	-	-	3,000.00
Var %	0.00%	0.00%	0.00%	0.00%	0.00%	0.00%	0.00%	0.00%	0.00%	0.00%	0.00%	0.00%	0.00%	0.00%	0.00%	0.00%	0.00%	0.00%	0.00%

Presupuesto Participativo



Saltillo Eje 3 Dinámico



Programa:
Promoción Económica para la
Atracción de Inversiones

- Subprograma 17: Proyectos Productivos
- Subprograma 18: Promoción Económica del Municipio



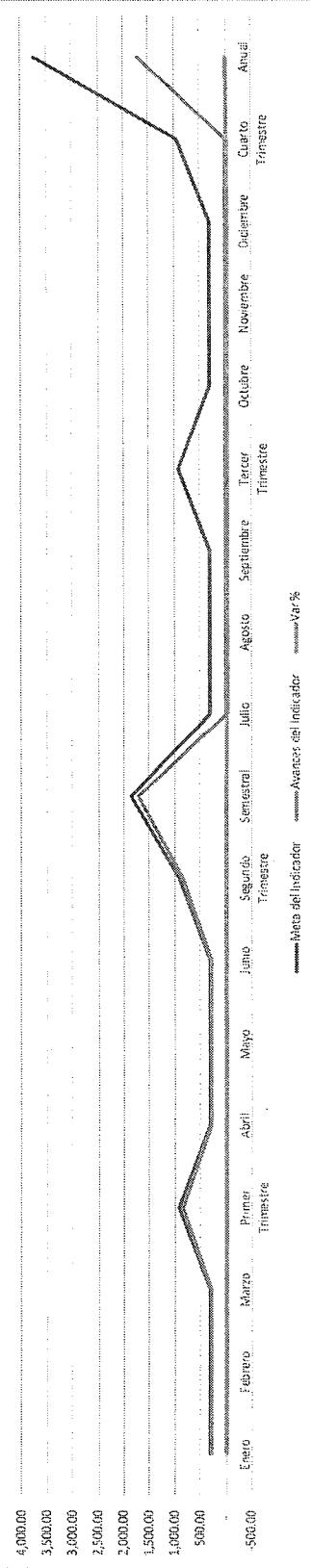
SALTILLO
Gobierno Municipal

Municipio de Saltillo Coahuila de Zaragoza Gráfico Ficha Técnica por Indicador

Nombre del Eje: Saltillo Dinámico
Nombre del Programa: Promoción Económica para la Atracción de Inversiones
Nombre del Subprograma: Proyectos Productivos
Nombre del Indicador: Crecimiento del empleo formal en Saltillo
Objetivo: Impulsar la creación y el desarrollo de las Micro, Pequeñas y Medianas Empresas del municipio
Tipo de Indicador: Estratégico
Dimensión del Indicador: Eficacia
Método de Cálculo: $(EF / Eft-1) \times 100$
VARIABLES: EF = Empleos formales Eft-1 = Empleos formales año anterior
Unidad de Medida: Porcentaje
Frecuencia de Medición: Anual
Meta: 3%

	Enero	Febrero	Marzo	Primer Trimestre	Abril	Mayo	Junio	Segundo Trimestre	Semestral	Julio	Agosto	Septiembre	Tercer Trimestre	Octubre	Noviembre	Diciembre	Cuarto Trimestre	Anual
Meta del Indicador	310.00	310.00	310.00	930.00	310.00	310.00	310.00	930.00	1,860.00	310.00	310.00	311.00	931.00	312.00	312.00	313.00	937.00	3,726.00
Avances del Indicador	283.00	283.00	283.00	849.00	283.00	283.00	284.00	850.00	1,699.00	-	-	-	-	-	-	-	-	1,699.00
Var %	-8.71%	-8.71%	-8.71%	-8.71%	-8.71%	-8.71%	-8.39%	-8.60%	-8.66%	-100.00%	-100.00%	-100.00%	-100.00%	-100.00%	-100.00%	-100.00%	-100.00%	-54.43%

Presupuesto Participativo





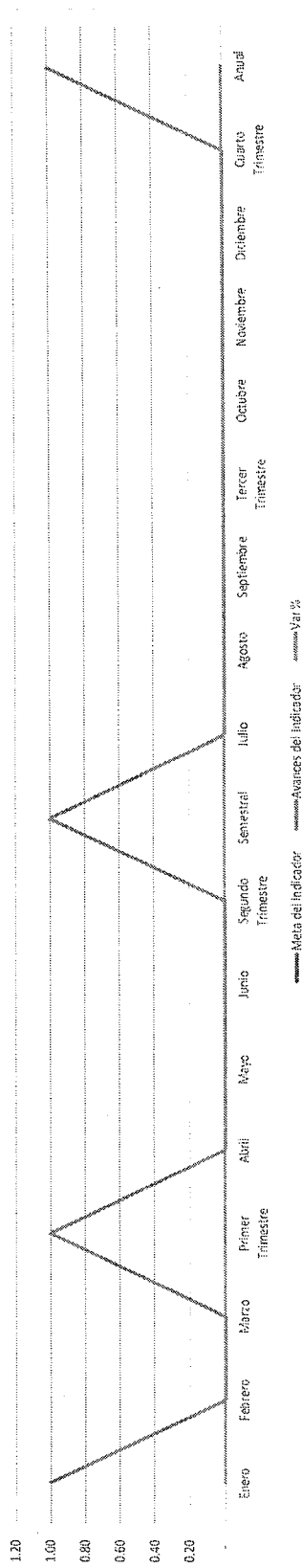
SALTILLO
Gobierno Municipal

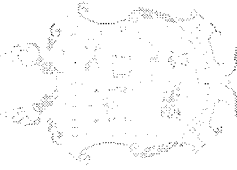
Municipio de Saltillo Coahuila de Zaragoza
Grafico Ficha Técnica por Indicador

Nombre del Eje: Saltillo Dinamico
 Nombre del Programa: Promocion Economica para la Atraccion de Inversiones
 Nombre del Subprograma: Proyectos Productivos
 Nombre del Indicador: Se implementó el programa Saltillo Emprende
 Objetivo: Impulsar la creación y el desarrollo de las Micro, Pequeñas y Medianas Empresas del municipio
 Tipo de Indicador: Gestion
 Dimensión del Indicador: Eficacia
 Método de Cálculo: Se implementó el programa Saltillo Emprende SI = 1 No = 0
 Variables: SI = 1, No = 0
 Unidad de Medida: Numérico
 Frecuencia de Medición: Anual
 Meta: 100%

	Enero	Febrero	Marzo	Primer Trimestre	Abril	Mayo	Junio	Segundo Trimestre	Semestral	Julio	Agosto	Septiembre	Tercer Trimestre	Octubre	Noviembre	Diciembre	Cuarto Trimestre	Anual	
Meta del Indicador	1.00	-	-	1.00	-	-	-	-	1.00	-	-	-	-	-	-	-	-	-	1.00
Avances del Indicador	1.00	-	-	1.00	-	-	-	-	1.00	-	-	-	-	-	-	-	-	-	1.00
Var. %	0.00%	0.00%	0.00%	0.00%	0.00%	0.00%	0.00%	0.00%	0.00%	0.00%	0.00%	0.00%	0.00%	0.00%	0.00%	0.00%	0.00%	0.00%	0.00%

Presupuesto Participativo



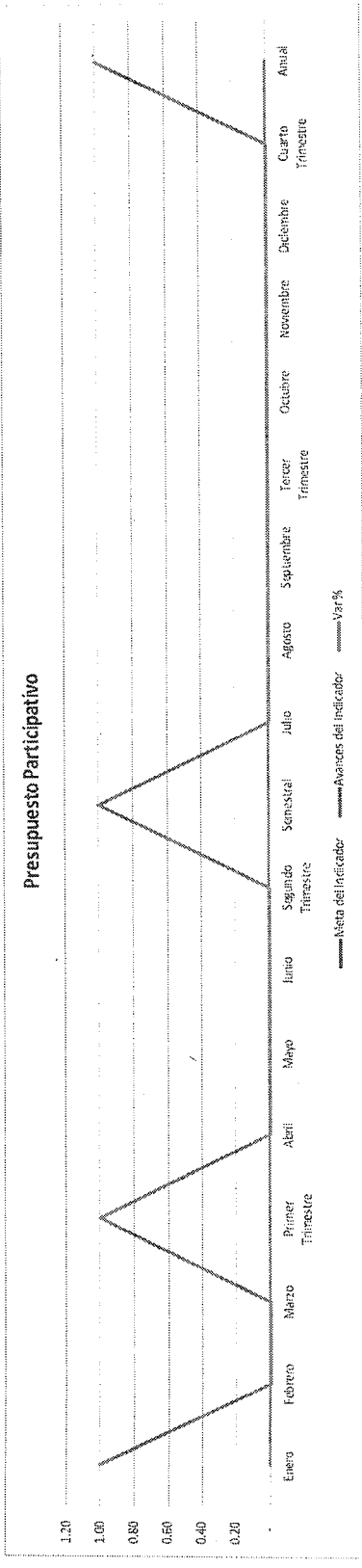


SALTILLO
Coahuila de Zaragoza

Municipio de Saltillo Coahuila de Zaragoza
Grafico Ficha Técnica por Indicador

Nombre del Eje: Saltillo Dinamico
 Nombre del Programa: Promocion Economica para la Atraccion de Inversiones
 Nombre del Subprograma: Proyectos Productivos
 Nombre del Indicador: Se creó el centro de emprendimiento
 Objetivo: Impulsar la creación y el desarrollo de las Micro, Pequeñas y Medianas Empresas del municipio
 Tipo de indicador: Gestion
 Dimension del Indicador: Eficacia
 Método de Calculo: Se creó el centro de emprendimiento Si = 1 No = 0
 Variables: Si = 1 No = 0
 Unidad de Medida: Numérico
 Frecuencia de Medición: Anual
 Meta: 100%

	Enero	Febrero	Marzo	Primer Trimestre	Abril	Mayo	Junio	Segundo Trimestre	Semestral	Julio	Agosto	Septiembre	Tercer Trimestre	Octubre	Noviembre	Diciembre	Cuarto Trimestre	Anual		
Meta del Indicador	1.00	1.00	1.00	1.00	1.00	1.00	1.00	1.00	1.00	1.00	1.00	1.00	1.00	1.00	1.00	1.00	1.00	1.00	1.00	
Avances del Indicador	0.00%	0.00%	0.00%	0.00%	0.00%	0.00%	0.00%	0.00%	0.00%	0.00%	0.00%	0.00%	0.00%	0.00%	0.00%	0.00%	0.00%	0.00%	0.00%	
Var %																				





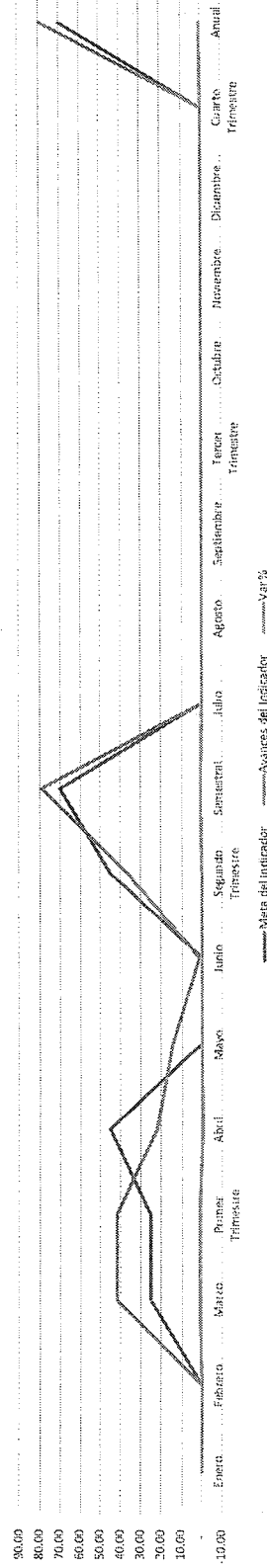
SALTILLO
Estado de Coahuila de Zaragoza
Ayuntamiento Municipal

Municipio de Saltillo Coahuila de Zaragoza
Grafico Ficha Técnica por Indicador

Nombre del Eje: **Saltillo Dinamico**
 Nombre del Programa: **Promocion Economica para la Atraccion de Inversiones**
 Nombre del Subprograma: **Proyectos Productivos**
 Nombre del Indicador: **PYMES apoyadas respecto de las PYMES que solicitaron apoyo**
 Objetivo: **Impulsar la creación y el desarrollo de las Micro, Pequeñas y Medianas Empresas del municipio**
 Tipo de Indicador: **Gestion**
 Dimensión del Indicador: **Eficiacia**
 Método de Calculo: **(PYMESA / PYMESSA) X 10**
 Variables: **PYMESA = Pequeñas y medianas empresas apoyadas PYMESSA = Pequeñas y medianas empresas que solicitaron apoyo**
 Unidad de Medida: **Porcentaje**
 Frecuencia de Medición: **Trimestral**
 Meta: **100%**

	Enero	Febrero	Marzo	Primer Trimestre	Abril	Mayo	Junio	Segundo Trimestre	Semestral	Julio	Agosto	Septiembre	Tercer Trimestre	Octubre	Noviembre	Diciembre	Cuarto Trimestre	Anual	
Meta del Indicador	-	-	25.00	25.00	45.00	-	-	45.00	70.00	-	-	-	-	-	-	-	-	-	70.00
Avances del Indicador	-	-	42.00	42.00	22.00	14.00	1.00	37.00	79.00	-	-	-	-	-	-	-	-	-	79.00
Var %	0.00%	0.00%	68.00%	68.00%	-51.11%	0.00%	0.00%	-17.78%	12.86%	0.00%	0.00%	0.00%	0.00%	0.00%	0.00%	0.00%	0.00%	0.00%	12.86%

Presupuesto Participativo





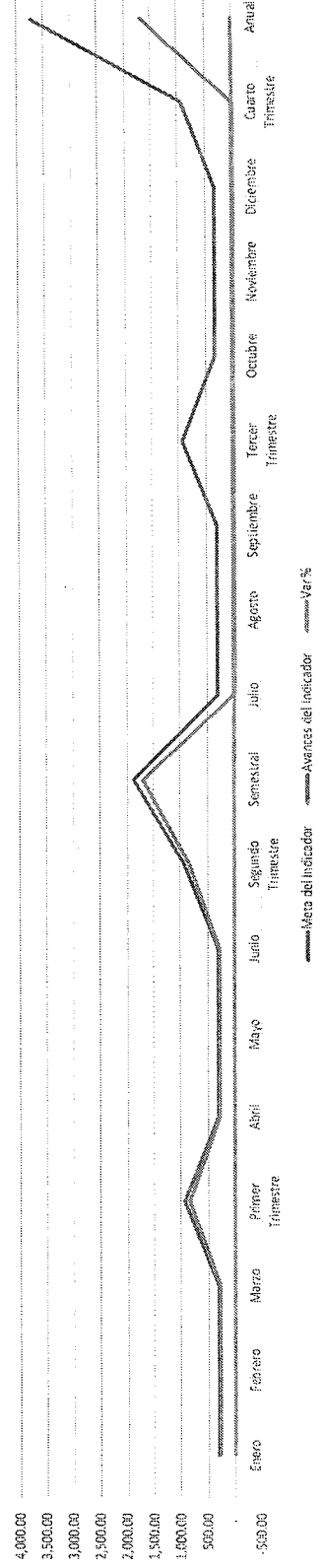
SALTILLO
GOBIERNO MUNICIPAL

Municipio de Saltillo Coahuila de Zaragoza Gráfico Ficha Técnica por Indicador

Nombre del Eje: Saltillo Dinámico
Nombre del Programa: Promoción Económica para la Atracción de Inversiones
Nombre del Subprograma: Promoción Económica del Municipio
Nombre del Indicador: Crecimiento del empleo formal en Saltillo
Objetivo: Atraer nuevas empresas al municipio para la creación de empleo y el crecimiento económico
Tipo de Indicador: Estratégico
Eficacia
Método de Cálculo: $((EF / EFT-1) - x 100)$
Variables: EF = Empleos formales EFT-1 = Empleos formales año anterior
Unidad de Medida: Porcentaje
Frecuencia de Medición: Anual
Meta: 3%

	Enero	Febrero	Marzo	Abril	Mayo	Junio	Segundo Trimestre	Semestral	Julio	Agosto	Septiembre	Tercer Trimestre	Octubre	Noviembre	Diciembre	Quarto Trimestre	Anual
Meta del Indicador	310.00	310.00	310.00	310.00	310.00	310.00	930.00	1,860.00	310.00	310.00	311.00	931.00	312.00	312.00	313.00	937.00	3,728.00
Avances del Indicador	283.00	283.00	283.00	283.00	283.00	284.00	850.00	1,699.00	-	-	-	-	-	-	-	-	1,699.00
Var %	-8.71%	-8.71%	-8.71%	-8.71%	-8.71%	-8.39%	-8.60%	-8.66%	-100.00%	-100.00%	-100.00%	-100.00%	-100.00%	-100.00%	-100.00%	-100.00%	-54.43%

Presupuesto Participativo





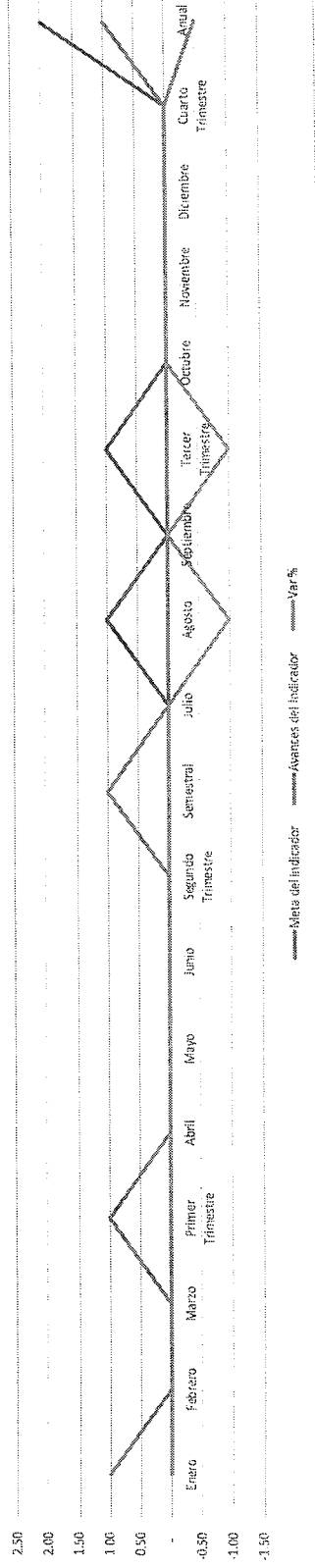
SALTILLO
GOBIERNO MUNICIPAL

Municipio de Saltillo Coahuila de Zaragoza Gráfico Ficha Técnica por Indicador

Nombre del Eje: Saltillo Dinamico
Nombre del Programa: Promoción Económica para la Atracción de Inversiones
Nombre del Subprograma: Promoción Económica del Municipio
Nombre del Indicador: Acciones de promoción económica realizadas respecto de las acciones programadas
Objetivo: Atraer nuevas empresas al municipio para la creación de empleo y el crecimiento económico
Tipo de Indicador: Estratégico
Dimensión del Indicador: Eficacia
Método de Cálculo: (APER / APEP) X 100
VARIABLES: APER = Acciones promoción económica realizadas APEP = Acciones promoción económica programadas
Unidad de Medida: Porcentaje
Frecuencia de Medición: Anual
Meta: 100%

	Enero	Febrero	Marzo	Abril	Mayo	Junio	Segundo Trimestre	Semestral	Julio	Agosto	Septiembre	Tercer Trimestre	Octubre	Noviembre	Diciembre	Cuarto Trimestre	Anual	
Meta del Indicador	1.00	1.00	1.00	1.00	1.00	1.00	1.00	1.00	1.00	1.00	1.00	1.00	1.00	1.00	1.00	1.00	1.00	2.00
Avances del Indicador	1.00	1.00	1.00	1.00	1.00	1.00	1.00	1.00	1.00	1.00	1.00	1.00	1.00	1.00	1.00	1.00	1.00	1.00
Var %	0.00%	0.00%	0.00%	0.00%	0.00%	0.00%	0.00%	0.00%	0.00%	0.00%	0.00%	-100.00%	0.00%	0.00%	0.00%	0.00%	0.00%	0.00%

Presupuesto Participativo

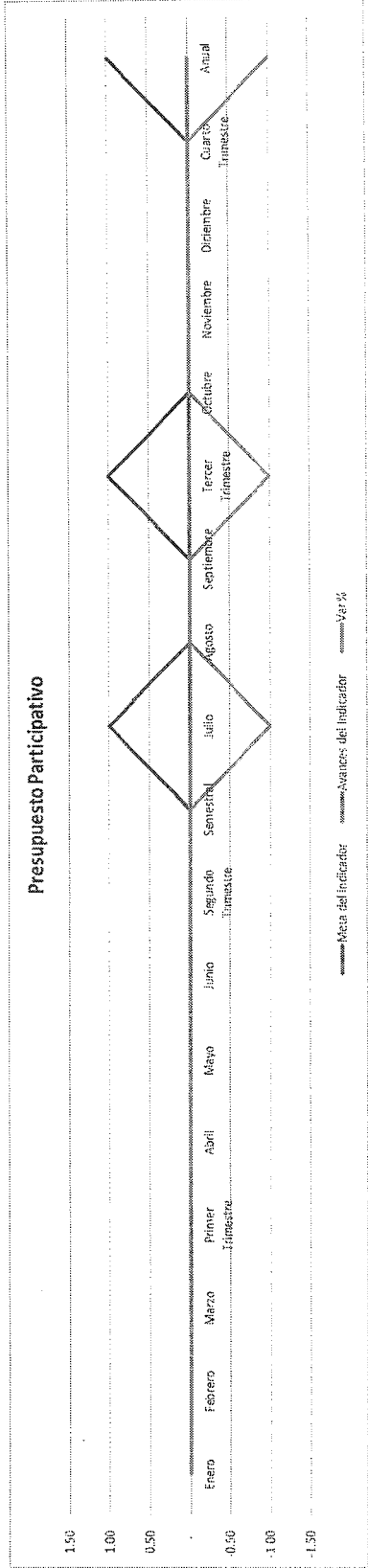




Municipio de Saltillo Coahuila de Zaragoza
Gráfico Ficha Técnica por Indicador

Nombre del Eje: Saltillo Dinamico
 Nombre del Programa: Promocion Economica para la Atraccion de Inversiones
 Nombre del Subprograma: Promocion Economica del Municipio
 Nombre del Indicador: Porcentaje de ferias para la promocion económica a las que se asistió, respecto de las que se programó asistir
 Objetivo: Atraer nuevas empresas al municipio para la creación de empleo y el crecimiento económico
 Tipo de Indicador: Gestion
 Dimensión del Indicador: Eficacia
 Método de Calculo: (FPEA / FPEP) X 100
 Variables: FPEA = Ferias de promoción económica a las que se asistió FPEP = Ferias de promoción económica a las que programó asistir
 Unidad de Medida: Porcentaje
 Frecuencia de Medición: Trimestral
 Meta: 100%

	Enero	Febrero	Marzo	Primer Trimestre	Abril	Mayo	Junio	Segundo Trimestre	Semestral	Julio	Agosto	Septiembre	Tercer Trimestre	Octubre	Noviembre	Diciembre	Cuarto Trimestre	Anual	
Meta del Indicador	-	-	-	-	-	-	1.00	-	-	-	-	-	1.00	-	-	-	-	-	1.00
Avances del Indicador	-	-	-	-	-	-	-	-	-	-	-	-	-	-	-	-	-	-	-
Var %	0.00%	0.00%	0.00%	0.00%	0.00%	0.00%	0.00%	0.00%	0.00%	-100.00%	0.00%	0.00%	-100.00%	0.00%	0.00%	0.00%	0.00%	0.00%	-100.00%





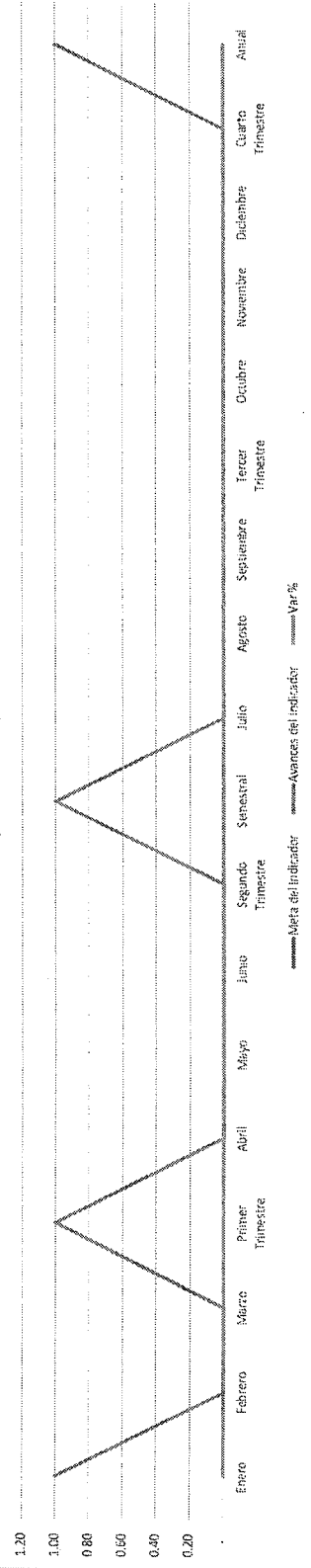
SALTILLO
Gobierno Municipal

Municipio de Saltillo Coahuila de Zaragoza Gráfico Ficha Técnica por Indicador

Nombre del Eje: Saltillo Dinámico
 Nombre del Programa: Promoción Económica para la Atracción de Inversiones
 Nombre del Subprograma: Promoción Económica del Municipio
 Nombre del Indicador: Se creó el reglamento de mejora regulatoria
 Objetivo: Atraer nuevas empresas al municipio para la creación de empleo y el crecimiento económico
 Tipo de Indicador: Gestión
 Dimensión del Indicador: Eficacia
 Método de Cálculo: Se creó el reglamento de mejora regulatoria SI = 1 No = 0
 Variables: SI = 1 No = 0
 Unidad de Medida: Numérico
 Frecuencia de Medición: Anual
 Meta: 100%

	Enero	Febrero	Marzo	Primer Trimestre	Abril	Mayo	Junio	Segundo Trimestre	Semestral	Julio	Agosto	Septiembre	Tercer Trimestre	Octubre	Noviembre	Diciembre	Cuarto Trimestre	Anual	
Meta del Indicador	1.00	-	-	1.00	-	-	-	-	1.00	-	-	-	-	-	-	-	-	-	1.00
Avances del Indicador	1.00	-	-	1.00	-	-	-	-	1.00	-	-	-	-	-	-	-	-	-	1.00
Var %	0.00%	0.00%	0.00%	0.00%	0.00%	0.00%	0.00%	0.00%	0.00%	0.00%	0.00%	0.00%	0.00%	0.00%	0.00%	0.00%	0.00%	0.00%	0.00%

Presupuesto Participativo



Saltillo Eje 3 Dinámico



Programa:
Potencial Turístico

■ Subprograma 19: Programa Integral de Turismo



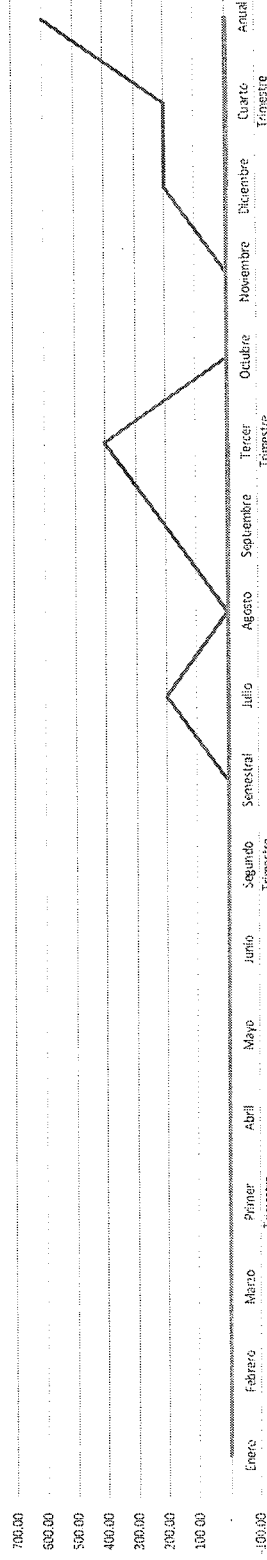
SALTILLO
GOBIERNO MUNICIPAL

Municipio de Saltillo Coahuila de Zaragoza Gráfico Ficha Técnica por Indicador

Nombre del Eje: Saltillo Dinamico
Nombre del Programa: Potencial Turístico
Nombre del Subprograma: Programa Integral de Turismo
Nombre del Indicador: Crecimiento del empleo formal turístico en Saltillo
Objetivo: Impulsar el sector turismo de Saltillo para consolidar a nuestra ciudad como una de las mejores ciudades del país tanto para vivir como para visitar
Tipo de Indicador: Estratégico
Dimensión del Indicador: Eficacia
Método de Cálculo: $((EFT / EFT_{t-1}) - 1) \times 100$
VARIABLES: EFT = Empleo formal turístico EFT_{t-1} = Empleo formal turístico año anterior
Unidad de Medida: Porcentaje
Frecuencia de Medición: Anual
Meta: 5%

	Enero	Febrero	Marzo	Abril	Mayo	Junio	Segundo Trimestre	Semestral	Julio	Agosto	Septiembre	Tercer Trimestre	Octubre	Noviembre	Diciembre	Cuarto Trimestre	Anual
Meta del Indicador	-	-	-	-	-	200.00	-	-	200.00	-	200.00	400.00	-	-	200.00	200.00	600.00
Avances del Indicador	-	-	-	-	-	-	-	-	-	-	-	-	-	-	-	-	-
Var %	0.00%	0.00%	0.00%	0.00%	0.00%	0.00%	0.00%	0.00%	-100.00%	0.00%	-100.00%	-100.00%	0.00%	0.00%	-100.00%	-100.00%	-100.00%

Presupuesto Participativo



----- Meta del Indicador - - - - - Avances del Indicador Var %




SALTILLO
Gobierno Municipal

Municipio de Saltillo Coahuila de Zaragoza Gráfico Ficha Técnica por Indicador

Nombre del Eje: Saltillo Dinámico
 Nombre del Programa: Potencial Turístico
 Nombre del Subprograma: Programa Integral de Turismo
 Nombre del Indicador: Acciones de promoción turística realizadas respecto de las acciones programadas
 Objetivo: Impulsar el sector turismo de Saltillo para consolidar a nuestra ciudad como una de las mejores ciudades del país tanto para vivir como para visitar
 Tipo de Indicador: Estratégico
 Dimensión del Indicador: Eficacia
 Método de Cálculo: (APTR / APTP) X 100
 Variables: APTR = Acciones de promoción turística realizadas APTP = Acciones de promoción turística programadas
 Unidad de Medida: Porcentaje
 Frecuencia de Medición: Trimestral
 Meta: 100%

	Enero	Febrero	Marzo	Abril	Mayo	Junio	Segundo Trimestre	Semestral	Julio	Agosto	Septiembre	Tercer Trimestre	Octubre	Noviembre	Diciembre	Cuarto Trimestre	Anual
Meta del Indicador		1.00	2.00	3.00	2.00	3.00	7.00	10.00	3.00	1.00	2.00	6.00	1.00	1.00	1.00	3.00	19.00
Avances del Indicador	1.00	1.00	2.00	1.00	1.00	1.00	3.00	7.00	2.00	-	-	2.00	-	-	-	-	9.00
Var %	# DIV/01	0.00%	0.00%	33.33%	-50.00%	-66.67%	-50.00%	-30.00%	-33.33%	-100.00%	-100.00%	-66.67%	-100.00%	-100.00%	-100.00%	-100.00%	-57.69%

Presupuesto Participativo



Saltillo Eje 3 Dinámico



Programa:
Infraestructura Estratégica

- Subprograma 20: Programa estratégico de infraestructura
- Subprograma 21: Fondo para la Infraestructura Social Municipal (FISM)
- Subprograma 22: Gestión de Obra Pública
- Subprograma 23: Programa Tratamiento de Aguas Residuales
- Subprograma 24: Supervisión de los Servicios de Ecología
- Subprograma 25: Eficiencia de Desarrollo Urbano
- Subprograma 26: Conservación de la imagen del Municipio




SALTILLO
Gobierno Municipal


Municipio de Saltillo Coahuila de Zaragoza Gráfico Ficha Técnica por Indicador

Nombre del Eje: Saltillo Dinamico
 Nombre del Programa: Infraestructura Estrategica
 Nombre del Subprograma: Programa Estrategico de Infraestructura
 Nombre del Indicador: Variación porcentual de la infraestructura urbana
 Objetivo: Contar con la infraestructura adecuada para potenciar el desarrollo económico y la competitividad del municipio
 Tipo de Indicador: Estratégico
 Dimensión del Indicador: Eficacia
 Método de Cálculo: $((IUD / IUD_{t-1}) - 1) \times 100$
 Variables: IUD = Infraestructura urbana desarrollada IUDt-1 = Infraestructura urbana desarrollada año anterior
 Unidad de Medida: Porcentaje
 Frecuencia de Medición: Anual
 Meta: 5%

	Enero	Febrero	Marzo	Abril	Mayo	Junio	Segundo Trimestre	Semestral	Julio	Agosto	Septiembre	Tercer Trimestre	Octubre	Noviembre	Diciembre	Cuarto Trimestre	Anual
Meta del Indicador	-	-	1.00	1.00	3.00	2.00	5.00	6.00	2.00	-	1.00	3.00	1.00	3.00	3.00	7.00	16.00
Avances del Indicador	-	-	-	-	2.00	-	2.00	2.00	-	-	-	-	-	-	-	-	2.00
Var %	0.00%	0.00%	-100.00%	-100.00%	-33.33%	-100.00%	-60.00%	-66.67%	-100.00%	0.00%	-100.00%	-100.00%	-100.00%	-100.00%	-100.00%	-100.00%	-87.50%

Presupuesto Participativo





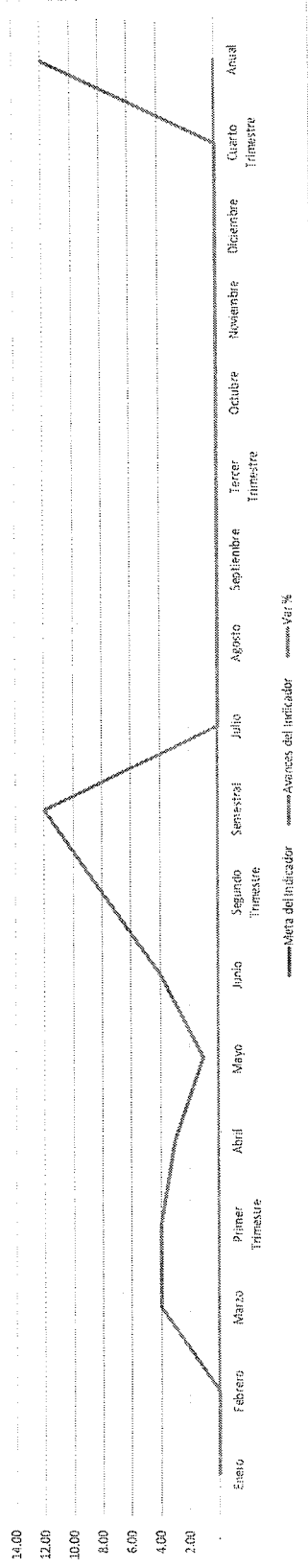
SALTILLO
GOBIERNO MUNICIPAL

Municipio de Saltillo Coahuila de Zaragoza Gráfico Ficha Técnica por Indicador

Nombre del Eje: Saltillo Dinamico
Nombre del Programa: Infraestructura Estrategica
Nombre del Subprograma: Programa Estrategico de Infraestructura
Nombre del Indicador: Porcentaje de vialidades rehabilitadas respecto de las programadas para rehabilitar
Objetivo: Contar con la infraestructura adecuada para potenciar el desarrollo económico y la competitividad del municipio
Tipo de Indicador: Estratégico
Dimensión del Indicador: Eficacia
Método de Cálculo: (VR / VP) X 100
VARIABLES: VR = Vialidades rehabilitadas VP = Vialidades programadas para rehabilitar
Unidad de Medida: Porcentaje
Frecuencia de Medición: Trimestral
Meta: 100%

	Enero	Febrero	Marzo	Abril	Mayo	Junio	Segundo Trimestre	Semestral	Julio	Agosto	Septiembre	Tercer Trimestre	Octubre	Noviembre	Diciembre	Cuarto Trimestre	Anual	
Meta del Indicador	-	-	-	-	-	-	-	-	-	-	-	-	-	-	-	-	-	-
Avances del Indicador	-	-	4.00	3.00	1.00	4.00	8.00	12.00	-	-	-	-	-	-	-	-	-	12.00
Var %	0.00%	0.00%	0.00%	0.00%	0.00%	0.00%	0.00%	0.00%	0.00%	0.00%	0.00%	0.00%	0.00%	0.00%	0.00%	0.00%	0.00%	0.00%

Presupuesto Participativo



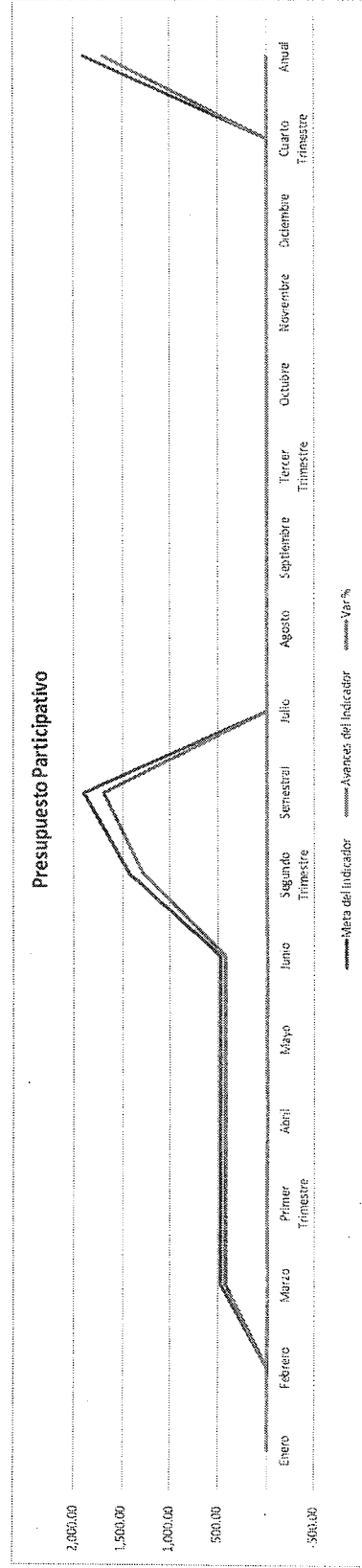


Municipio de Saltillo Coahuila de Zaragoza
Grafico Ficha Técnica por Indicador

Nombre del Eje: Saltillo Dinamico
 Nombre del Programa: Infraestructura Estrategica
 Nombre del Subprograma: Programa Estrategico de Infraestructura
 Nombre del Indicador: Porcentaje de peticiones ciudadanas atendidas respecto de las recibidas
 Objetivo: Contar con la infraestructura adecuada para potenciar el desarrollo económico y la competitividad del municipio
 Tipo de Indicador: Gestion
 Dimensión del Indicador: Eficacia
 Método de Calculo: (PCA / PCR) X 100
 Variables: PCA = Peticiones ciudadanas atendidas PCR = Peticiones ciudadanas recibidas
 Unidad de Medida: Porcentaje
 Frecuencia de Medición: Trimestral
 Meta: 100%

	Enero	Febrero	Marzo	Primer Trimestre	Abril	Mayo	Junio	Segundo Trimestre	Semestral	Julio	Agosto	Septiembre	Tercer Trimestre	Octubre	Noviembre	Diciembre	Cuarto Trimestre	Anual	
Meta del Indicador	-	2.00	474.00	476.00	474.00	474.00	474.00	1,422.00	1,898.00	-	-	-	-	-	-	-	-	-	1,898.00
Avances del Indicador	-	2.00	423.00	425.00	423.00	424.00	423.00	1,270.00	1,595.00	-	-	-	-	-	-	-	-	-	1,595.00
Var %	0.00%	0.00%	-10.76%	-10.71%	-10.76%	-10.55%	-10.76%	-10.69%	-10.70%	0.00%	0.00%	0.00%	0.00%	0.00%	0.00%	0.00%	0.00%	0.00%	-10.70%

Presupuesto Participativo





SALTILLO
GOBIERNO MUNICIPAL

Municipio de Saltillo Coahuila de Zaragoza Gráfico Ficha Técnica por Indicador

Nombre del Eje: Saltillo Dinámico
Nombre del Programa: Infraestructura Estratégica
Nombre del Subprograma: Fondo para la Infraestructura Social Municipal (FISM)
Nombre del Indicador: Porcentaje de la población en pobreza extrema
Objetivo: Contar con la infraestructura adecuada para potenciar el desarrollo económico y la competitividad del municipio
Tipo de Indicador: Estratégico
Dimensión del Indicador: Eficacia
Método de Cálculo: $(PPE / PT) \times 100$
VARIABLES: PPE = Población en pobreza extrema PT = Población Total
Unidad de Medida: Porcentaje
Frecuencia de Medición: Cada 5 años
Meta: 1%

Meta del Indicador	Enero	Febrero	Marzo	Abril	Mayo	Junio	Segundo Trimestre	Semestral	Julio	Agosto	Septiembre	Tercer Trimestre	Octubre	Noviembre	Diciembre	Cuarto Trimestre	Anual	
Avances del Indicador	-	-	-	-	-	-	-	-	-	-	-	-	-	-	-	-	-	-
Var %	0.00%	0.00%	0.00%	0.00%	0.00%	0.00%	0.00%	0.00%	0.00%	0.00%	0.00%	0.00%	0.00%	0.00%	0.00%	0.00%	0.00%	0.00%

Presupuesto Participativo

1.00
 0.90
 0.80
 0.70
 0.60
 0.50
 0.40
 0.30
 0.20
 0.10

Enero Febrero Marzo Abril Mayo Junio Julio Agosto Septiembre Octubre Noviembre Diciembre
 Primer Trimestre Segundo Trimestre Semestral Tercer Trimestre Anual
 Meta del Indicador Avances del Indicador Var %




SALTILLO
Gobierno Municipal

Municipio de Saltillo Coahuila de Zaragoza Gráfico Ficha Técnica por Indicador

Nombre del Eje: Saltillo Dinámico
 Nombre del Programa: Infraestructura Estratégica
 Nombre del Subprograma: Fondo para la Infraestructura Social Municipal (FISM)
 Nombre del Indicador: Porcentaje de proyectos de calidad y espacios de vivienda respecto del total de proyectos financiados con recursos del FISM
 Objetivo: Contar con la infraestructura adecuada para potenciar el desarrollo económico y la competitividad del municipio
 Tipo de Indicador: Estratégico
 Eficacia
 Dimensión del Indicador: (PrCEV / PrT) X 100
 Método de Cálculo: PrCEV = Presupuesto del FISM ejercido en calidad y espacios de vivienda PrT = Presupuesto del FISM Total
 Variables: Porcentaje
 Unidad de Medida: Porcentaje
 Frecuencia de Medición: Trimestral
 Meta: 32%

	Enero	Febrero	Marzo	Primer Trimestre	Abril	Mayo	Junio	Segundo Trimestre	Semestral	Julio	Agosto	Septiembre	Tercer Trimestre	Octubre	Noviembre	Diciembre	Cuarto Trimestre	Anual
Meta del Indicador	-	-	-	-	-	-	7.00	7.00	7.00	7.00	7.00	7.00	21.00	7.00	7.00	7.00	21.00	49.00
Avances del Indicador	-	-	-	-	-	-	-	-	-	-	-	-	-	-	-	-	-	-
Var %	0.00%	0.00%	0.00%	0.00%	0.00%	0.00%	-100.00%	-100.00%	-100.00%	-100.00%	-100.00%	-100.00%	-100.00%	-100.00%	-100.00%	-100.00%	-100.00%	-100.00%

Presupuesto Participativo





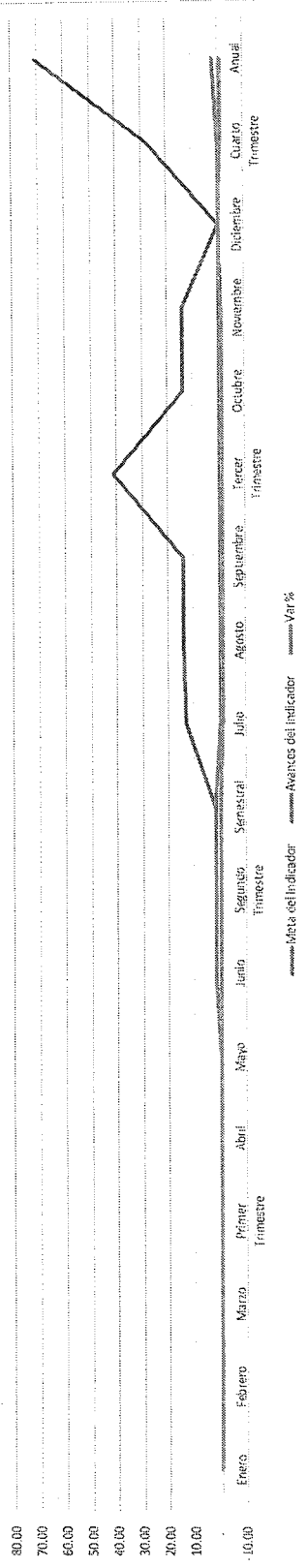
SALTILLO
Coahuila de Zaragoza


Municipio de Saltillo Coahuila de Zaragoza Gráfico Ficha Técnica por Indicador

Nombre del Eje: Saltillo Dinámico
 Nombre del Programa: Infraestructura Estratégica
 Nombre del Subprograma: Fondo para la Infraestructura Social Municipal (FISM)
 Nombre del Indicador: Porcentaje de proyectos de servicios básicos de vivienda respecto del total de proyectos financiados con recursos del FISM
 Objetivo: Contar con la infraestructura adecuada para potenciar el desarrollo económico y la competitividad del municipio
 Tipo de Indicador: Estratégico
 Dimensión del Indicador: Eficacia
 Método de Cálculo: (PISBV / PRT) X 100
 Variables: PISBV = Presupuesto del FISM ejercido en servicios básicos de vivienda PRT = Presupuesto del FISM Total
 Unidad de Medida: Porcentaje
 Frecuencia de Medición: Trimestral
 Meta: 32%

	Enero	Febrero	Marzo	Primer Trimestre	Abril	Mayo	Junio	Segundo Trimestre	Semestral	Julio	Agosto	Septiembre	Tercer Trimestre	Octubre	Noviembre	Diciembre	Cuarto Trimestre	Anual
Meta del Indicador							2.00	2.00	2.00	13.00	14.00	14.00	41.00	14.00	14.00		28.00	71.00
Avances del Indicador							2.00	2.00	2.00									2.00
Var %	0.00%	0.00%	0.00%	0.00%	0.00%	0.00%	0.00%	0.00%	0.00%	-100.00%	-100.00%	-100.00%	-100.00%	-100.00%	-100.00%	-100.00%	-100.00%	-97.18%

Presupuesto Participativo






SALTILLO
Gobierno Municipal

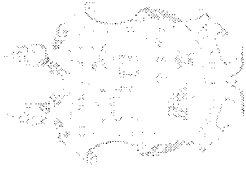
Municipio de Saltillo Coahuila de Zaragoza
Grafico Ficha Técnica por Indicador

Nombre del Eje: Saltillo Dinámico
Nombre del Programa: Infraestructura Estratégica
Nombre del Subprograma: Gestión de Obra Pública
Nombre del Indicador: Porcentaje de personas con opinión satisfactoria respecto de su percepción de un desarrollo urbano ordenado
Objetivo: Impulsar un desarrollo urbano de calidad, sustentable, moderno y ordenado que atienda las necesidades de los saltillenses
Tipo de Indicador: Estratégico
Dimensión del Indicador: Eficacia
Método de Cálculo: (PS / PE) X 100
Variabes: PS = Personas satisfechas ProYT = Personas encuestadas
Unidad de Medida: Porcentaje
Frecuencia de Medición: Anual
Meta: 100%

Meta del Indicador	Enero	Febrero	Marzo	Primer Trimestre	Abril	Mayo	Junio	Segundo Trimestre	Semestral	Julio	Agosto	Septiembre	Tercer Trimestre	Octubre	Noviembre	Diciembre	Cuarto Trimestre	Anual	
Avances del Indicador	-	-	-	-	-	-	-	-	-	-	-	-	-	-	-	-	-	-	-
Var %	0.00%	0.00%	0.00%	0.00%	0.00%	0.00%	0.00%	0.00%	0.00%	0.00%	0.00%	0.00%	0.00%	0.00%	0.00%	0.00%	0.00%	0.00%	0.00%

Presupuesto Participativo



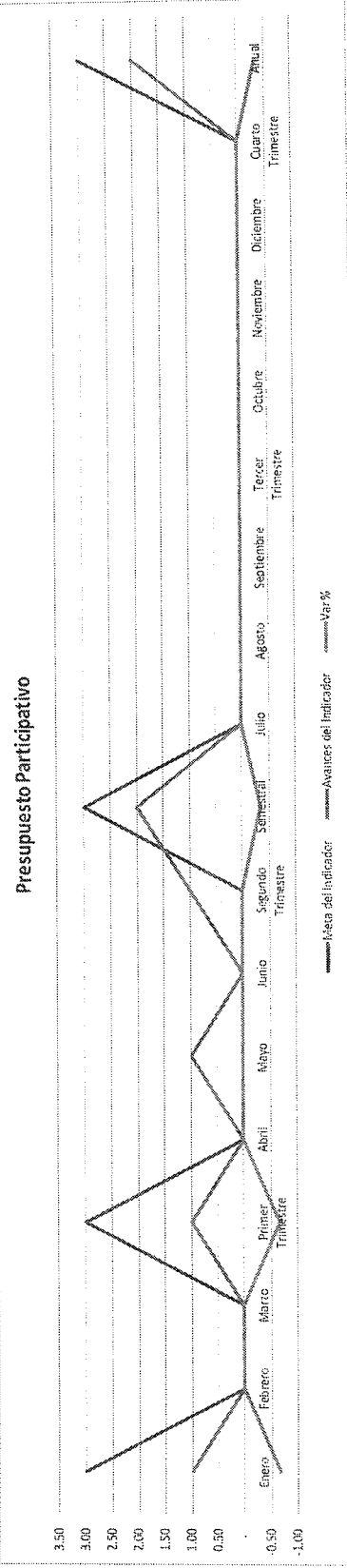


SALTILLO
GOBIERNO MUNICIPAL

Municipio de Saltillo Coahuila de Zaragoza Gráfico Ficha Técnica por Indicador

Nombre del Eje: Saltillo Dinamico
 Nombre del Programa: Infraestructura Estrategica
 Nombre del Subprograma: Gestion de Obra Publica
 Nombre del Indicador: Porcentaje de leyes, normativas y reglamentos de obras publicas y desarrollo urbano actualizados respecto de los que se busca actualizar
 Objetivo: Impulsar un desarrollo urbano de calidad, sustentable, moderno y ordenado que atienda las necesidades de los saltillenses
 Tipo de Indicador: Estrategico
 Dimensión del Indicador: Eficacia
 Método de Cálculo: (LRNA / LRNP) X 100
 Variables: LRNA = Leyes, reglamentos y normatividad actualizados LRNP = Leyes, reglamentos y normatividad por actualizar
 Unidad de Medida: Porcentaje
 Frecuencia de Medición: Anual
 Meta: 100%

	Enero	Febrero	Marzo	Primer Trimestre	Abril	Mayo	Junio	Segundo Trimestre	Semestral	Julio	Agosto	Septiembre	Tercer Trimestre	Octubre	Noviembre	Diciembre	Cuarto Trimestre	Anual	
Meta del Indicador	3.00	-	-	3.00	-	-	-	-	3.00	-	-	-	-	-	-	-	-	-	3.00
Avances del Indicador	1.00	-	-	1.00	-	1.00	-	1.00	2.00	-	-	-	-	-	-	-	-	-	2.00
Var %	-66.67%	0.00%	0.00%	-66.67%	0.00%	0.00%	0.00%	0.00%	-33.33%	0.00%	0.00%	0.00%	0.00%	0.00%	0.00%	0.00%	0.00%	0.00%	-33.33%





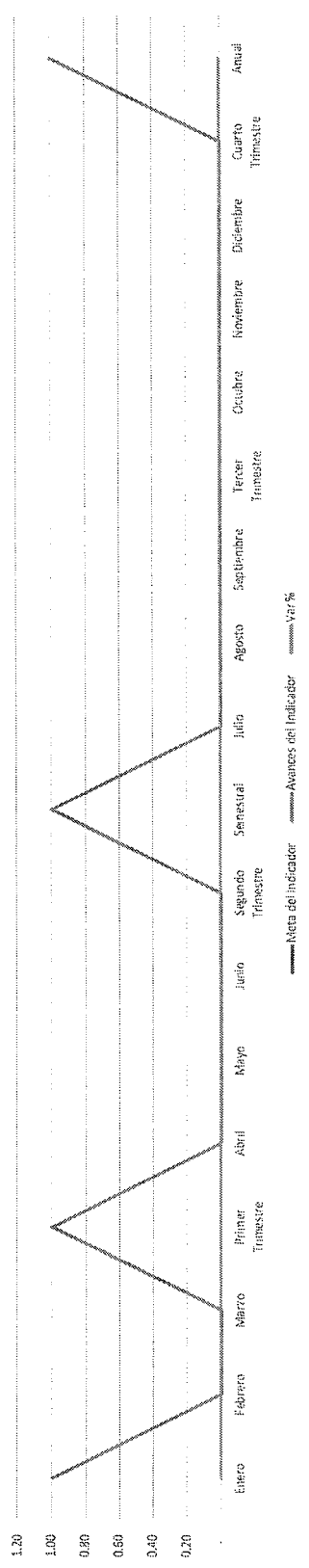
SALTILLO
Gobierno Municipal

Municipio de Saltillo Coahuila de Zaragoza Gráfico Ficha Técnica por Indicador

Nombre del Eje: Saltillo Dinámico
Nombre del Programa: Infraestructura Estratégica
Nombre del Subprograma: Gestión de Obra Pública
Nombre del Indicador: Se cuenta con un Consejo Municipal de Desarrollo Urbano instalado y en funciones operativas
Objetivo: Impulsar un desarrollo urbano de calidad, sustentable, moderno y ordenado que atienda las necesidades de los saltilleños
Tipo de Indicador: Estratégico
Dimensión del Indicador: Eficacia
Método de Cálculo: Se cuenta con un Consejo Municipal de Desarrollo Urbano instalado y en funciones operativas Si =1 No = 0
Variables: Si =1 No = 0
Unidad de Medida: Numero
Frecuencia de Medición: Anual
Meta: 100%

	Enero	Febrero	Marzo	Abril	Mayo	Junio	Segundo Trimestre	Semestral	Julio	Agosto	Septiembre	Tercer Trimestre	Octubre	Noviembre	Diciembre	Cuarto Trimestre	Anual
Meta del Indicador	1.00	-	-	-	-	-	1.00	1.00	-	-	-	-	-	-	-	-	1.00
Avances del Indicador	1.00	-	-	-	-	-	1.00	1.00	-	-	-	-	-	-	-	-	1.00
Var %	0.00%	0.00%	0.00%	0.00%	0.00%	0.00%	0.00%	0.00%	0.00%	0.00%	0.00%	0.00%	0.00%	0.00%	0.00%	0.00%	0.00%

Presupuesto Participativo



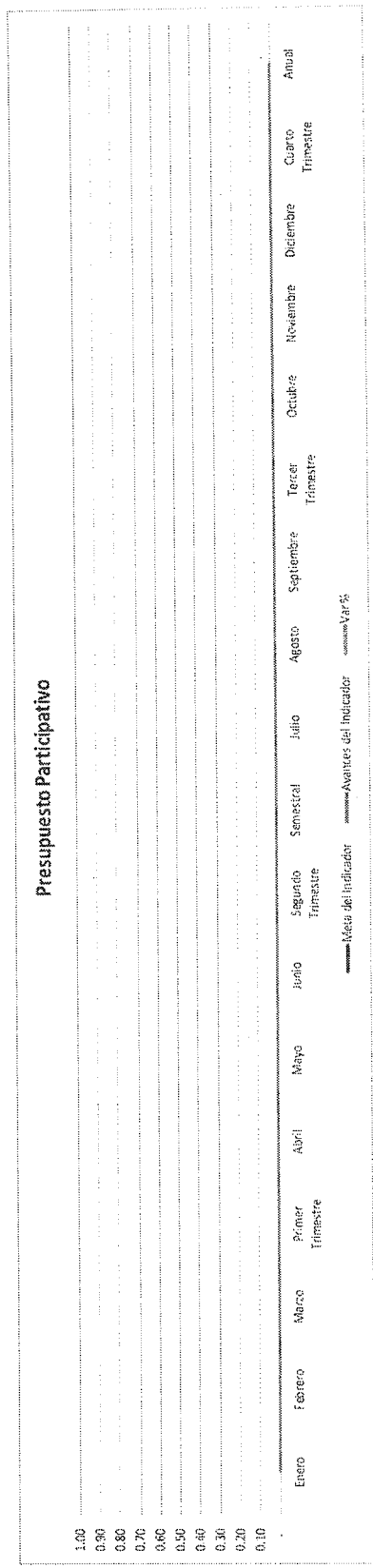



SALTILLO
GOBIERNO MUNICIPAL

Municipio de Saltillo Coahuila de Zaragoza
Gráfico Ficha Técnica por Indicador

Nombre del Eje: Saltillo Dinamico
Nombre del Programa: Infraestructura Estrategica
Nombre del Subprograma: Gestion de Obra Publica
Nombre del Indicador: Sanciones emitidas respecto del total de obras y servicios en proceso
Objetivo: Impulsar un desarrollo urbano de calidad, sustentable, moderno y ordenado que atienda las necesidades de los saltilenses
Tipo de Indicador: Gestion
Dimensión del Indicador: Eficacia
Método de Cálculo: (SE / OSP) X 100
Variables: SE = Sanciones emitidas OSP = Obras y servicios en proceso
Unidad de Medida: Porcentaje
Frecuencia de Medición: Trimestral
Meta: 100%

	Enero	Febrero	Marzo	Primer Trimestre	Abril	Mayo	Junio	Segundo Trimestre	Semestral	Julio	Agosto	Septiembre	Tercer Trimestre	Octubre	Noviembre	Diciembre	Cuarto Trimestre	Anual	
Meta del Indicador	-	-	-	-	-	-	-	-	-	-	-	-	-	-	-	-	-	-	-
Avances del Indicador	-	-	-	-	-	-	-	-	-	-	-	-	-	-	-	-	-	-	-
Var %	0.00%	0.00%	0.00%	0.00%	0.00%	0.00%	0.00%	0.00%	0.00%	0.00%	0.00%	0.00%	0.00%	0.00%	0.00%	0.00%	0.00%	0.00%	0.00%



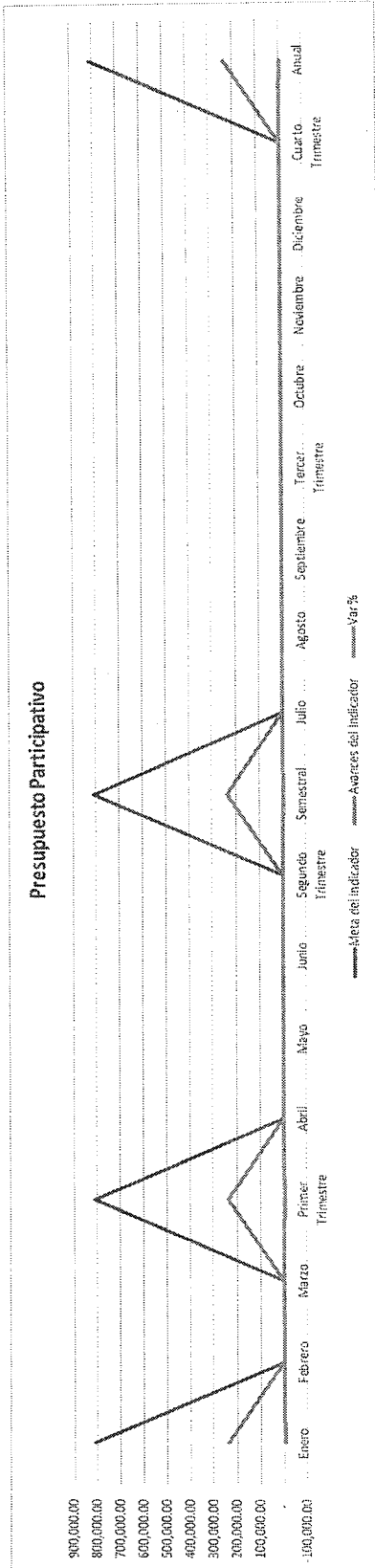


SALTILLO
GOBIERNO MUNICIPAL

Municipio de Saltillo Coahuila de Zaragoza
Gráfico Ficha Técnica por Indicador

Nombre del Eje: Saltillo Dinamico
 Nombre del Programa: Infraestructura Estrategica
 Nombre del Subprograma: Programa Tratamiento de Aguas Residuales
 Nombre del Indicador: Cobertura de agua potable, población en viviendas con servicio de agua potable respecto población total
 Objetivo: Impulsar el reúso de la totalidad del agua tratada en la planta de tratamiento de aguas residuales en el Municipio
 Tipo de Indicador: Estratégico
 Dimensión del Indicador: Eficacia
 Método de Cálculo: (PCAP / Pobl) X 100
 Variables: PCAP = Población con servicio de agua potable Pobl = Población total
 Unidad de Medida: Porcentaje
 Frecuencia de Medición: Anual
 Meta: 100%

	Enero	Febrero	Marzo	Primer Trimestre	Abril	Mayo	Junio	Segundo Trimestre	Semestral	Julio	Agosto	Septiembre	Tercer Trimestre	Octubre	Noviembre	Diciembre	Cuarto Trimestre	Anual	
Meta del indicador	807,531.00	-	-	807,531.00	-	-	-	-	807,531.00	-	-	-	-	-	-	-	-	-	807,531.00
Avances del indicador	234,286.00	-	-	234,286.00	-	-	-	-	234,286.00	-	-	-	-	-	-	-	-	-	234,286.00
Var %	-70.99%	0.00%	0.00%	-70.99%	0.00%	0.00%	0.00%	0.00%	-70.99%	0.00%	0.00%	0.00%	0.00%	0.00%	0.00%	0.00%	0.00%	0.00%	-70.99%



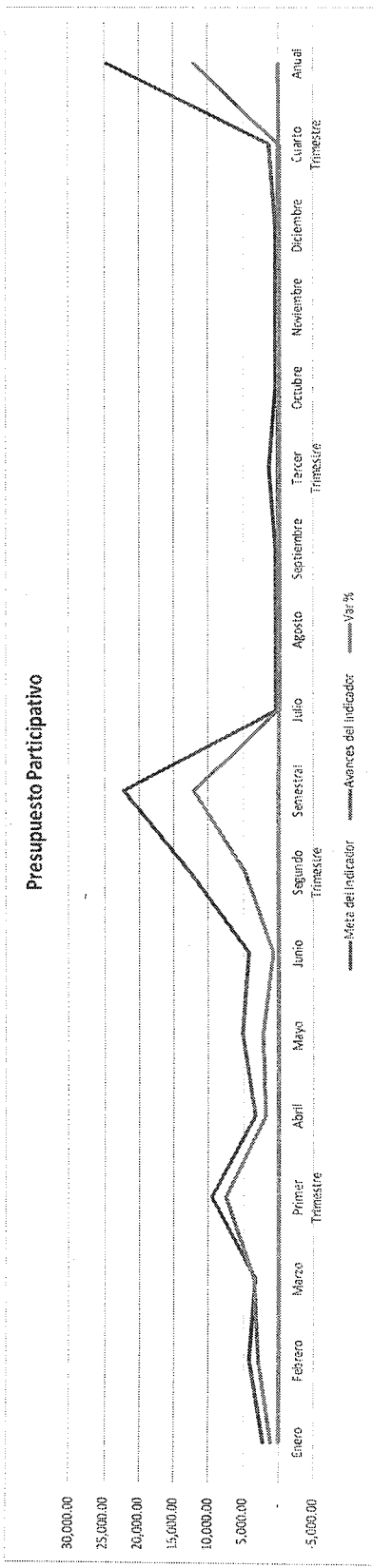



SALTILLO
Gobierno Municipal

Municipio de Saltillo Coahuila de Zaragoza
Gráfico Ficha Técnica por Indicador

Nombre del Eje: Saltillo Dinamico
Nombre del Programa: Infraestructura Estrategica
Nombre del Subprograma: Supervision de los Servicios de Ecologia
Nombre del Indicador: Porcentaje de acciones orientadas a preservar el equilibrio ecologico respecto de las acciones programadas
Objetivo: Garantizar el cuidado del medio ambiente, respetando la ecologia y los ecosistemas del municipio
Tipo de Indicador: Estrategico
Dimensión del Indicador: Eficacia
Método de Calculo: (AOEER / AOEEP) X 100
Variabes: AOEER = Acciones orientadas a preservar el equilibrio ecologico realizadas AOEEP = Acciones orientadas a preservar el equilibrio ecologico programadas
Unidad de Medida: Porcentaje
Frecuencia de Medición: Anual
Meta: 100%

	Enero	Febrero	Marzo	Abril	Mayo	Junio	Segundo Trimestre	Semestral	Julio	Agosto	Septiembre	Tercer Trimestre	Octubre	Noviembre	Diciembre	Cuarto Trimestre	Anual
Meta del Indicador	2,200.00	4,200.00	3,200.00	3,200.00	5,200.00	4,200.00	12,600.00	22,200.00	400.00	400.00	400.00	1,200.00	400.00	400.00	400.00	1,200.00	24,600.00
Avances del Indicador	1,044.00	2,943.00	3,439.00	1,786.00	2,113.00	776.00	4,677.00	12,103.00	-	-	-	-	-	-	-	-	12,103.00
Var %	-52.55%	-29.93%	7.47%	-44.13%	-59.37%	-81.52%	-62.88%	-45.48%	-100.00%	-100.00%	-100.00%	-100.00%	-100.00%	-100.00%	-100.00%	-100.00%	-50.80%





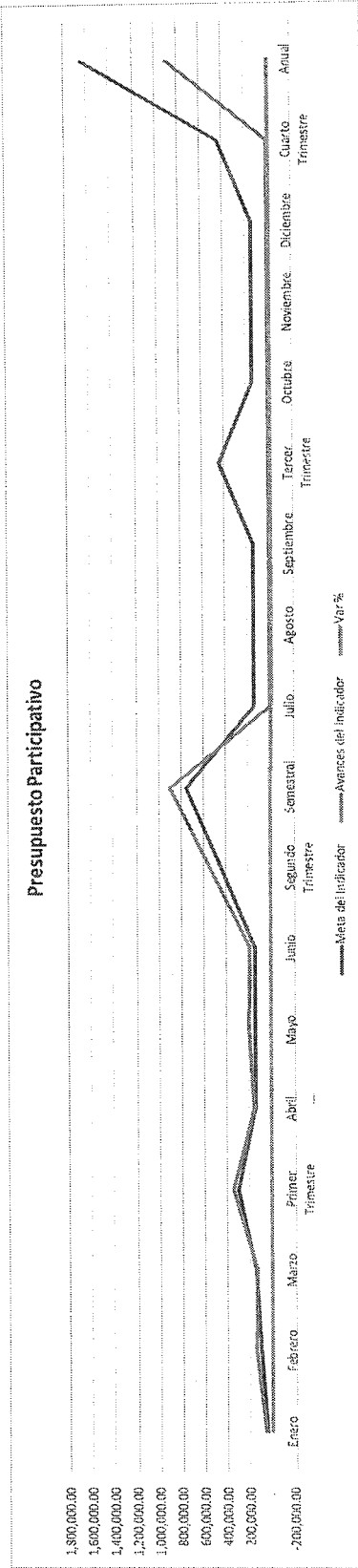
SALTILLO
Gobierno Municipal

Municipio de Saltillo Coahuila de Zaragoza Gráfico Ficha Técnica por Indicador

Nombre del Eje: Saltillo Dinamico
Nombre del Programa: Infraestructura Estrategica
Nombre del Subprograma: Supervision de los Servicios de Ecologia
Nombre del Indicador: Metros cuadrados reforestados respecto del total de metros cuadrados programados para reforestar
Objetivo: Garantizar el cuidado del medio ambiente, respetando la ecología y los ecosistemas del municipio
Tipo de Indicador: Gestion
Dimensión del Indicador: Eficacia
Método de Cálculo: (M2R / M2PR) X 100
VARIABLES: M2R = Metros cuadrados reforestados M2PR = Metros cuadrados programados para reforestar
Unidad de Medida: Porcentaje
Frecuencia de Medición: Anual
Meta: 100%

	Enero	Febrero	Marzo	Primer Trimestre	Abril	Mayo	Junio	Segundo Trimestre	Semestral	Julio	Agosto	Septiembre	Tercer Trimestre	Octubre	Noviembre	Diciembre	Cuarto Trimestre	Anual
Meta del Indicador	50,000.00	100,000.00	150,000.00	300,000.00	150,000.00	150,000.00	150,000.00	450,000.00	750,000.00	150,000.00	150,000.00	150,000.00	450,000.00	150,000.00	150,000.00	150,000.00	450,000.00	1,650,000.00
Avances del Indicador	55,000.00	150,000.00	140,000.00	345,000.00	160,000.00	200,000.00	190,000.00	550,000.00	895,000.00	-	-	-	-	-	-	-	-	895,000.00
Var %	10.00%	50.00%	-6.67%	15.00%	6.67%	33.33%	26.67%	22.22%	19.33%	-100.00%	-100.00%	-100.00%	-100.00%	-100.00%	-100.00%	-100.00%	-100.00%	-45.76%

Presupuesto Participativo






Municipio de Saltillo Coahuila de Zaragoza Gráfico Ficha Técnica por Indicador

Nombre del Eje: Saltillo Dinamico
Nombre del Programa: Infraestructura Estrategica
Nombre del Subprograma: Supervisión de los Servicios de Ecología
Nombre del Indicador: Porcentaje de toneladas de emisiones de gases y compuestos de efecto invernadero reducido respecto del registro anterior
Objetivo: Garantizar el cuidado del medio ambiente, respetando la ecología y los ecosistemas del municipio
Tipo de Indicador: Gestion
Dimensión del Indicador: Eficacia
Método de Cálculo: $(TGEIR / TGEIR-1) \times 100$
Variabes: TGEIR = Toneladas de emisiones de gases y compuestos de efecto invernadero registradas TGEIR-1 = Toneladas de emisiones de gases y compuestos de efecto invernadero registro anterior
Unidad de Medida: Porcentaje
Frecuencia de Medición: Anual
Meta: 3%

	Enero	Febrero	Marzo	Primer Trimestre	Abril	Mayo	Junio	Segundo Trimestre	Semestral	Julio	Agosto	Septiembre	Tercer Trimestre	Octubre	Noviembre	Diciembre	Cuarto Trimestre	Anual	
Meta del indicador	-	-	-	-	-	-	-	-	-	-	-	-	-	-	-	-	-	-	-
Avances del indicador	-	-	-	-	-	-	-	-	-	-	-	-	-	-	-	-	-	-	-
Var %	0.00%	0.00%	0.00%	0.00%	0.00%	0.00%	0.00%	0.00%	0.00%	0.00%	0.00%	0.00%	0.00%	0.00%	0.00%	0.00%	0.00%	0.00%	0.00%





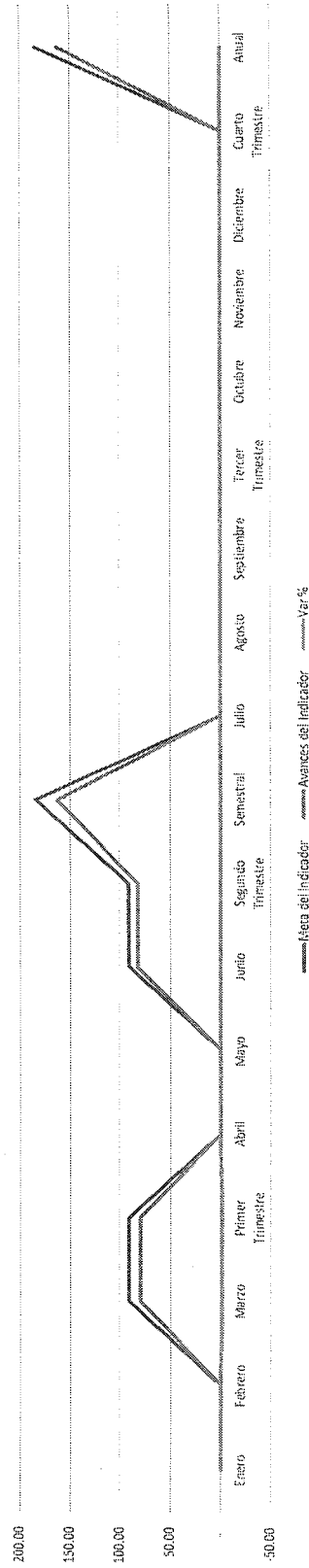
SALTILLO
GOBIERNO MUNICIPAL

Municipio de Saltillo Coahuila de Zaragoza Grafico Ficha Técnica por Indicador

Nombre del Eje: Saltillo Dinamico
Nombre del Programa: Infraestructura Estrategica
Nombre del Subprograma: Supervision de los Servicios de Ecologia
Nombre del Indicador: Porcentaje de saneamiento y restauración ecológica de cuerpos de agua respecto de los cuerpos de agua programados a sanear
Objetivo: Garantizar el cuidado del medio ambiente, respetando la ecología y los ecosistemas del municipio
Tipo de Indicador: Gestion
Dimensión del Indicador: Eficacia
Método de Calculo: (CAS / CAPS) X 100
VARIABLES: CAS = Cuerpos de agua saneados CAPS = Cuerpos de agua programados para sanear
Unidad de Medida: Porcentaje
Frecuencia de Medición: Trimestral
Meta: 100%

	Enero	Febrero	Marzo	Abril	Mayo	Junio	Segundo Trimestre	Semestral	Julio	Agosto	Septiembre	Tercer Trimestre	Octubre	Noviembre	Diciembre	Cuarto Trimestre	Anual
Meta del Indicador	-	92.00	92.00	-	-	92.00	92.00	184.00	-	-	-	-	-	-	-	-	184.00
Avances del Indicador	-	-	79.64	-	-	83.00	83.00	162.64	-	-	-	-	-	-	-	-	162.64
Var %	0.00%	0.00%	-13.43%	0.00%	0.00%	-9.78%	-9.78%	-11.61%	0.00%	0.00%	0.00%	0.00%	0.00%	0.00%	0.00%	0.00%	-11.61%

Presupuesto Participativo





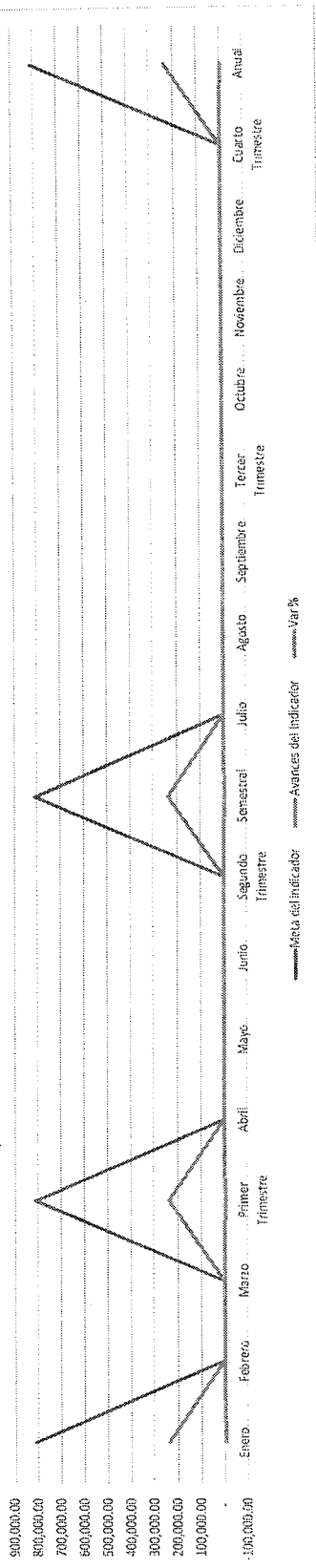
SALTILLO
GOBIERNO MUNICIPAL


Municipio de Saltillo Coahuila de Zaragoza
Gráfico Ficha Técnica por Indicador

Nombre del Eje: Saltillo Dinamico
Nombre del Programa: Infraestructura Estrategica
Nombre del Subprograma: Eficiencia de Desarrollo Urbano
Nombre del Indicador: Cobertura de servicios públicos, porcentaje de la población urbana con acceso a servicios de agua potable, alcantarillado, aseso y energía eléctrica, respecto de la población total
Objetivo: Impulsar un desarrollo urbano de caidad, sustentable, moderno y ordenado que atienda las necesidades de los saltillenses
Tipo de Indicador: Estratégico
Eficacia
Dimensión del Indicador: (PCSP / Pob) X 100
Método de Calculo: PCSP = Población urbana con acceso a servicios de agua potable, alcantarillado, aseso y energía eléctrica Pob = Población
Variables: Porcentaje
Unidad de Medida: Anual
Frecuencia de Medición: Anual
Meta: 100%

	Enero	Febrero	Marzo	Primer Trimestre	Abril	Mayo	Junio	Segundo Trimestre	Semestral	Julio	Agosto	Septiembre	Tercer Trimestre	Octubre	Noviembre	Diciembre	Cuarto Trimestre	Anual	
Meta del Indicador	807,531.00	-	-	807,531.00	-	-	-	-	807,531.00	-	-	-	-	-	-	-	-	-	807,531.00
Avances del Indicador	234,286.00	-	-	234,286.00	-	-	-	-	234,286.00	-	-	-	-	-	-	-	-	-	234,286.00
Var %	-70.99%	0.00%	0.00%	-70.99%	0.00%	0.00%	0.00%	0.00%	-70.99%	0.00%	0.00%	0.00%	0.00%	0.00%	0.00%	0.00%	0.00%	0.00%	-70.99%

Presupuesto Participativo





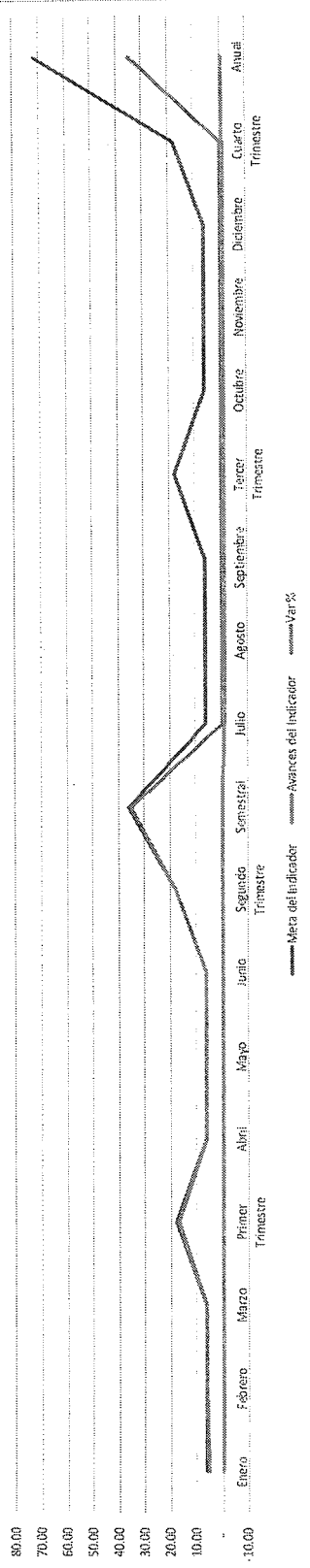
SALTILLO
GOBIERNO MUNICIPAL

Municipio de Saltillo Coahuila de Zaragoza Gráfico Ficha Técnica por Indicador

Nombre del Eje: Saltillo Dinamico
Nombre del Programa: Infraestructura Estrategica
Nombre del Subprograma: Eficiencia de Desarrollo Urbano
Nombre del Subprograma: Variación del número de inspectores de obra en funciones verificando la calidad de las obras y edificaciones
Objetivo: Impulsar un desarrollo urbano de calidad, sustentable, moderno y ordenado que atienda las necesidades de los saltillenses
Tipo de Indicador: Gestion
Dimensión del Indicador: Eficacia
Método de Cálculo: $((IOF / IOF_{t-1}) - 1) \times 100$
Variables: IOF = Inspectores de obra en funciones IOFt-1 = Inspectores de obra en funciones año anterior
Unidad de Medida: Porcentaje
Frecuencia de Medición: Trimestral
Meta: 10%

	Enero	Febrero	Marzo	Abril	Mayo	Junio	Segundo Trimestre	Semestral	Julio	Agosto	Septiembre	Tercer Trimestre	Octubre	Noviembre	Diciembre	Cuarto Trimestre	Anual
Meta del Indicador	6.00	6.00	6.00	6.00	6.00	6.00	18.00	36.00	6.00	6.00	6.00	18.00	6.00	6.00	6.00	18.00	72.00
Avances del Indicador	5.00	6.00	6.00	6.00	6.00	6.00	18.00	35.00	-	-	-	-	-	-	-	-	35.00
Var %	-16.67%	0.00%	0.00%	0.00%	0.00%	0.00%	0.00%	-2.78%	-100.00%	-100.00%	-100.00%	-100.00%	-100.00%	-100.00%	-100.00%	-100.00%	-51.39%

Presupuesto Participativo





SALTILLO
GOBIERNO MUNICIPAL

Municipio de Saltillo Coahuila de Zaragoza
Gráfico Ficha Técnica por Indicador

Nombre del Eje: Saltillo Dinamico
 Nombre del Programa: Infraestructura Estrategia
 Nombre del Subprograma: Conservación de la Imagen del Municipio
 Nombre del Indicador: Porcentaje de personas que consideran adecuada la imagen urbana, así como las acciones realizadas para su conservación, mejora y mantenimiento, respecto del total de personas encuestadas
 Objetivo: Conservar y mejorar los elementos arquitectónicos, urbanos, sociales y naturales que conforman la imagen urbana
 Tipo de Indicador: Estratégico
 Dimensión del Indicador: Eficacia
 Método de Cálculo: (PCSP / PE) X 100
 Variables: PCSP = Personas que consideran adecuada la imagen urbana PE = Total de personas encuestadas
 Unidad de Medida: Porcentaje
 Frecuencia de Medición: Anual
 Meta: 100%

	Enero	Febrero	Marzo	Primer Trimestre	Abril	Mayo	Junio	Segundo Trimestre	Semestral	Julio	Agosto	Septiembre	Tercer Trimestre	Octubre	Noviembre	Diciembre	Cuarto Trimestre	Anual	
Meta del Indicador	-	-	-	-	-	-	-	-	-	-	-	-	-	-	-	-	-	-	-
Avances del Indicador	-	-	-	-	-	-	-	-	-	-	-	-	-	-	-	-	-	-	-
Var %	0.00%	0.00%	0.00%	0.00%	0.00%	0.00%	0.00%	0.00%	0.00%	0.00%	0.00%	0.00%	0.00%	0.00%	0.00%	0.00%	0.00%	0.00%	0.00%

Presupuesto Participativo

1.00
0.99
0.80
0.70
0.60
0.50
0.40
0.30
0.20
0.10

	Enero	Febrero	Marzo	Primer Trimestre	Abril	Mayo	Junio	Segundo Trimestre	Semestral	Julio	Agosto	Septiembre	Tercer Trimestre	Octubre	Noviembre	Diciembre	Cuarto Trimestre	Anual
Meta del Indicador	-	-	-	-	-	-	-	-	-	-	-	-	-	-	-	-	-	-
Avances del Indicador	-	-	-	-	-	-	-	-	-	-	-	-	-	-	-	-	-	-
Var %	0.00%	0.00%	0.00%	0.00%	0.00%	0.00%	0.00%	0.00%	0.00%	0.00%	0.00%	0.00%	0.00%	0.00%	0.00%	0.00%	0.00%	0.00%




SALTILLO
Gobierno Municipal

Municipio de Saltillo Coahuila de Zaragoza Gráfico Ficha Técnica por Indicador

Nombre del Eje: Saltillo Dinámico
Nombre del Programa: Infraestructura Estratégica
Nombre del Subprograma: Conservación de la Imagen del Municipio
Nombre del Indicador: Porcentaje de espacios del Centro Histórico "rescatados" respecto del total de espacios que califican para remozamiento, mejora y rescate
Objetivo: Conservar y mejorar los elementos arquitectónicos, urbanos, sociales y naturales que conforman la imagen urbana
Tipo de Indicador: Gestión
Dimensión del Indicador: Eficacia
Método de Cálculo: (ER / ECR) X 100
Variabes: ER = Espacios rescatados ECR = Espacios que califican para ser rescatados
Unidad de Medida: Porcentaje
Frecuencia de Medición: Trimestral
Meta: 100%

	Enero	Febrero	Marzo	Primer Trimestre	Abril	Mayo	Junio	Segundo Trimestre	Semestral	Julio	Agosto	Septiembre	Tercer Trimestre	Octubre	Noviembre	Diciembre	Cuarto Trimestre	Anual	
Meta del Indicador	-	-	-	-	-	-	-	-	-	-	-	-	-	-	-	-	-	-	-
Avances del Indicador	-	-	-	-	-	-	-	-	-	-	-	-	-	-	-	-	-	-	-
Var %	0.00%	0.00%	0.00%	0.00%	0.00%	0.00%	0.00%	0.00%	0.00%	0.00%	0.00%	0.00%	0.00%	0.00%	0.00%	0.00%	0.00%	0.00%	0.00%

Presupuesto Participativo






SALTILLO
 GOBIERNO MUNICIPAL

Municipio de Saltillo Coahuila de Zaragoza
Gráfico Ficha Técnica por Indicador

Nombre del Eje: Saltillo Dinamico
 Nombre del Programa: Infraestructura Estrategica
 Nombre del Subprograma: Conservación de la Imagen del Municipio
 Nombre del Indicador: Porcentaje de obras y espacios públicos atendidos por el programa "Saltillo Multicolor" respecto del total de obras y espacios que calificaron en el programa para ser intervenidos
 Objetivo: Conservar y mejorar los elementos arquitectónicos, urbanos, sociales y naturales que conforman la imagen urbana
 Tipo de Indicador: Gestion
 Dimensión del Indicador: Eficacia
 Método de Cálculo: (EI / EP) X 100
 Variables: EI = Espacios intervenidos EP = Espacios programados para ser intervenidos
 Unidad de Medida: Porcentaje
 Frecuencia de Medición: Trimestral
 Meta: 100%

	Enero	Febrero	Marzo	Abril	Mayo	Junio	Segundo Trimestre	Semestral	Julio	Agosto	Septiembre	Tercer Trimestre	Octubre	Noviembre	Diciembre	Cuarto Trimestre	Anual		
Meta del Indicador	-	-	-	-	-	-	-	-	-	-	-	-	-	-	-	-	-	-	
Avances del Indicador	0.00%	0.00%	0.00%	0.00%	0.00%	0.00%	0.00%	0.00%	0.00%	0.00%	0.00%	0.00%	0.00%	0.00%	0.00%	0.00%	0.00%	0.00%	
Var %																			

Presupuesto Participativo




Saltillo Eje 4 Incluyente



Programa:
Grupos Vulnerables

■ Subprograma 27: Desarrollo Integral de la Familia




SALTILLO
GOBIERNO MUNICIPAL

Municipio de Saltillo Coahuila de Zaragoza
Gráfico Ficha Técnica por Indicador

Nombre del Eje: Saltillo Incluyente
Nombre del Programa: Grupos Vulnerables
Nombre del Subprograma: Desarrollo Integral de la Familia
Nombre del Indicador: Porcentaje de población vulnerable que mejoró su calidad de vida a través de los programas asistenciales respecto del total de población vulnerable del municipio
Objetivo: Promover, normar y ejecutar las políticas públicas de asistencia social de manera profesional, a fin de colaborar en el desarrollo integral de las familias en condiciones de vulnerabilidad social o en riesgo dentro del entorno familiar y comunitario
Tipo de Indicador: Estratégico
Dimensión del Indicador: Eficacia
Método de Cálculo: $(PVMCV / TPV) \times 100$
VARIABLES: PVMCV = Población vulnerable que mejoró su calidad de vida TPV = Total de la población vulnerable
Unidad de Medida: Porcentaje
Frecuencia de Medición: Anual
Meta: 100%

	Enero	Febrero	Marzo	Primer Trimestre	Abril	Mayo	Junio	Segundo Trimestre	Semestral	Julio	Agosto	Septiembre	Tercer Trimestre	Octubre	Noviembre	Diciembre	Cuarto Trimestre	Anual	
Meta del Indicador	-	-	-	-	-	-	-	-	-	-	-	-	-	-	-	-	-	-	-
Avances del Indicador	-	-	-	-	-	-	-	-	-	-	-	-	-	-	-	-	-	-	-
Var %	0.00%	0.00%	0.00%	0.00%	0.00%	0.00%	0.00%	0.00%	0.00%	0.00%	0.00%	0.00%	0.00%	0.00%	0.00%	0.00%	0.00%	0.00%	0.00%

Presupuesto Participativo



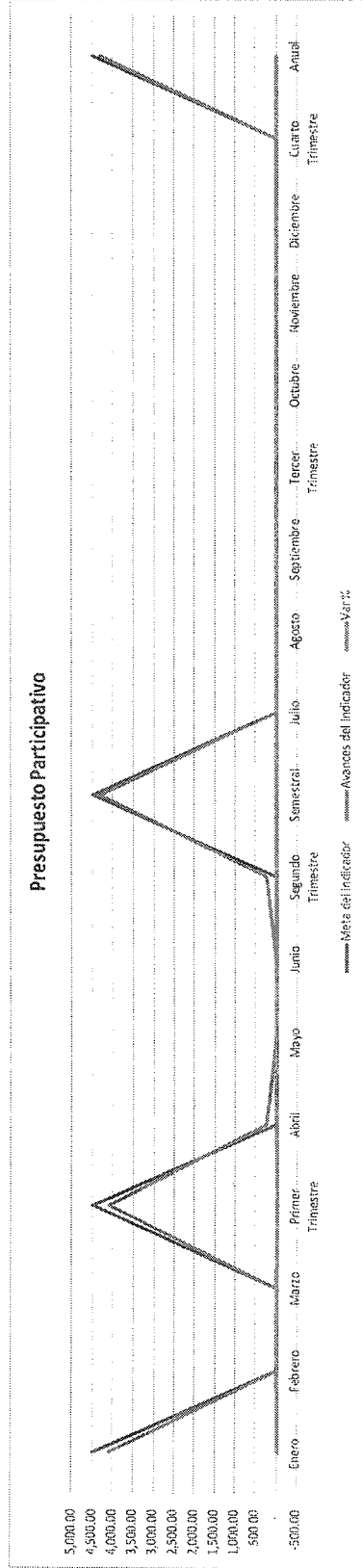


SALTILLO
Gobierno Municipal

Municipio de Saltillo Coahuila de Zaragoza
Gráfico Ficha Técnica por Indicador

Nombre del Eje: **Saltillo Incluyente**
 Nombre del Programa: **Grupos Vulnerables**
 Nombre del Subprograma: **Desarrollo Integral de la Familia**
 Nombre del Indicador: **Porcentaje de población con carencia alimentaria atendida por los programas de asistencia alimentaria respecto del total de la población con carencia alimentaria**
 Objetivo: **Promover, normar y ejecutar las políticas públicas de asistencia social de manera profesional, a fin de colaborar en el desarrollo integral de las familias en condiciones de vulnerabilidad social o en riesgo dentro del entorno familiar y cc**
 Tipo de Indicador: **Gestión**
 Dimensión del Indicador: **Eficacia**
 Método de Cálculo: **(PCAA / TPCA) X 100**
 Variables: **PCAA = Población con carencia alimentaria atendida TPCA = Total de población con carencia alimentaria**
 Unidad de Medida: **Porcentaje**
 Frecuencia de Medición: **Trimestral**
 Meta: **100%**

	Enero	Febrero	Marzo	Abril	Mayo	Junio	Segundo Trimestre	Semestral	Julio	Agosto	Septiembre	Tercer Trimestre	Octubre	Noviembre	Diciembre	Cuarto Trimestre	Anual	
Meta del Indicador	4,484.00	-	-	-	-	-	-	4,484.00	-	-	-	-	-	-	-	-	-	4,484.00
Avances del Indicador	4,091.00	-	-	217.00	-	-	217.00	4,308.00	-	-	-	-	-	-	-	-	-	4,308.00
Var %	-8.76%	0.00%	0.00%	0.00%	0.00%	0.00%	0.00%	-3.93%	0.00%	0.00%	0.00%	0.00%	0.00%	0.00%	0.00%	0.00%	0.00%	-3.93%



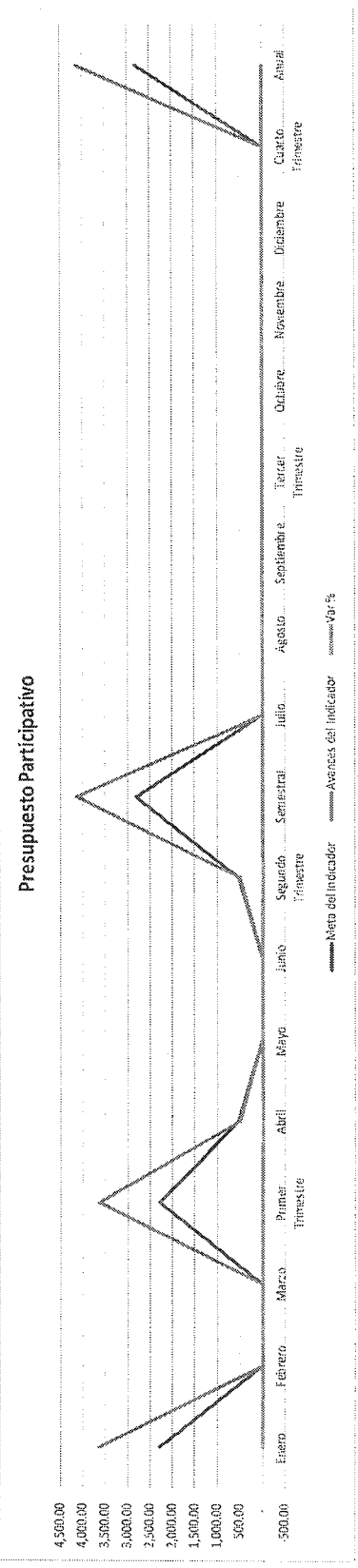


SALTILLO
COAHUILA MUNICIPAL

Municipio de Saltillo Coahuila de Zaragoza Grafico Ficha Técnica por Indicador

Nombre del Eje: Saltillo Incluyente
Nombre del Programa: Grupos Vulnerables
Nombre del Subprograma: Desarrollo Integral de la Familia
Nombre del Indicador: Porcentaje de población adulta mayor beneficiada por los programas sociales respecto del total de adultos mayores susceptibles de ser beneficiados
Objetivo: Promover, normar y ejecutar las políticas públicas de asistencia social de manera profesional, a fin de colaborar en el desarrollo integral de las familias en condiciones de vulnerabilidad social o en riesgo dentro del entorno familiar y comunitario.
Tipo de Indicador: Gestión
Dimensión del Indicador: Eficacia
Método de Cálculo: (AMB / AMSB) X 100
Variabes: AMB = Población adulta mayor beneficiada por los programas sociales AMSB = Total de población adulta mayor susceptible de ser beneficiada
Unidad de Medida: Porcentaje
Frecuencia de Medición: Trimestral
Meta: 100%

	Enero	Febrero	Marzo	Abril	Mayo	Junio	Segundo Trimestre	Semestral	Julio	Agosto	Septiembre	Tercer Trimestre	Octubre	Noviembre	Diciembre	Cuarto Trimestre	Anual
Meta del Indicador	2,297.00	-	-	518.00	-	-	518.00	2,815.00	-	-	-	-	-	-	-	-	2,815.00
Avances del Indicador	3,637.00	-	-	485.00	-	-	485.00	4,122.00	-	-	-	-	-	-	-	-	4,122.00
Var %	58.34%	0.00%	0.00%	-6.37%	0.00%	0.00%	-6.37%	46.43%	0.00%	0.00%	0.00%	0.00%	0.00%	0.00%	0.00%	0.00%	46.43%





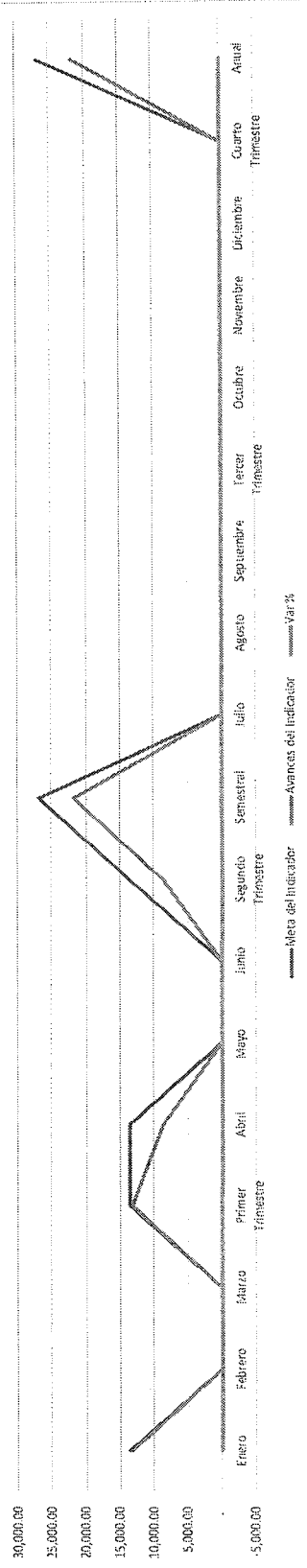
SALTILLO
GOBIERNO MUNICIPAL

Municipio de Saltillo Coahuila de Zaragoza Gráfico Ficha Técnica por Indicador

Nombre del Eje: Saltillo Incluyente
 Nombre del Programa: Grupos Vulnerables
 Nombre del Subprograma: Desarrollo Integral de la Familia
 Nombre del Indicador: Porcentaje de apoyos alimentarios gestionados para su distribución a la población a beneficiar respecto del total de apoyos alimentarios programados
 Objetivo: Promover, normar y ejecutar las políticas públicas de asistencia social de manera profesional, a fin de colaborar en el desarrollo integral de las familias en condiciones de vulnerabilidad social o en riesgo dentro del entorno familiar y cc
 Tipo de Indicador: Gestión
 Dimensión del Indicador: Eficacia
 Método de Cálculo: (AAG / AAP) X 100
 Variables: AAG = Apoyos alimentarios gestionados AAP = Apoyos alimentarios programados
 Unidad de Medida: Porcentaje
 Frecuencia de Medición: Trimestral
 Meta: 100%

	Enero	Febrero	Marzo	Primer Trimestre	Abril	Mayo	Junio	Segundo Trimestre	Semestral	Julio	Agosto	Septiembre	Tercer Trimestre	Octubre	Noviembre	Diciembre	Cuarto Trimestre	Anual
Meta del Indicador	13,452.00	-	-	13,452.00	13,452.00	-	-	13,452.00	26,904.00	-	-	-	-	-	-	-	-	26,904.00
Avances del Indicador	13,200.00	-	-	13,200.00	8,508.00	-	-	8,508.00	21,708.00	-	-	-	-	-	-	-	-	21,708.00
Var %	-1.87%	0.00%	0.00%	-1.87%	-36.75%	0.00%	0.00%	-36.75%	-19.31%	0.00%	0.00%	0.00%	0.00%	0.00%	0.00%	0.00%	0.00%	-19.31%

Presupuesto Participativo



Saltillo Eje 4 Incluyente



Programa:
Desarrollo Social Participativo

- Subprograma 28: Peticiones, quejas y sugerencias
- Subprograma 29: Desarrollo integral de los saltillenses
- Subprograma 30: Brigadas por la Salud
- Subprograma 31: Desarrollo de la Mujer
- Subprograma 32: Desarrollo Integral de los jóvenes saltillenses
- Subprograma 33: Programa Integral del deporte
- Subprograma 34: Programa integral de combate a la pobreza




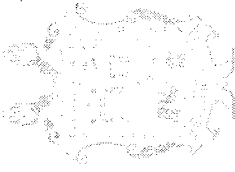
SALTILLO
GOBIERNO MUNICIPAL

Municipio de Saltillo Coahuila de Zaragoza Gráfico Ficha Técnica por Indicador

Nombre del Eje: Saltillo Incluyente
Nombre del Programa: Desarrollo Social Participativo
Nombre del Subprograma: Peticiones, Quejas y Sugerencias, Desarrollo Integral de los Saltilleños, Brigadas por la Salud, Desarrollo de la Mujer, Programa Integral del Deporte
Nombre del Indicador: Porcentaje de personas satisfechas con los programas sociales de apoyo a grupos específicos y recreativos que otorga el Municipio de Saltillo respecto del total de personas encuestadas
Objetivo: Otorgar diversos servicios básicos a la sociedad saltillense
Tipo de Indicador: Estratégico
Dimensión del Indicador: Eficacia
Método de Cálculo: (PS / PE) X 100
VARIABLES: PS = Personas satisfechas PE = Personas encuestadas
Unidad de Medida: Porcentaje
Frecuencia de Medición: Anual
Meta: 100%

	Enero	Febrero	Marzo	Primer Trimestre	Abril	Mayo	Junio	Segundo Trimestre	Semestral	Julio	Agosto	Septiembre	Tercer Trimestre	Octubre	Noviembre	Diciembre	Cuarto Trimestre	Anual
Meta del Indicador	-	-	-	-	-	-	-	-	-	1,414.00	1,414.00	1,414.00	4,242.00	1,414.00	1,414.00	1,414.00	4,242.00	8,484.00
Avances del Indicador	-	-	-	-	-	-	-	-	-	-	-	-	-	-	-	-	-	-
Var %	0.00%	0.00%	0.00%	0.00%	0.00%	0.00%	0.00%	0.00%	0.00%	-100.00%	-100.00%	-100.00%	-100.00%	-100.00%	-100.00%	-100.00%	-100.00%	-100.00%





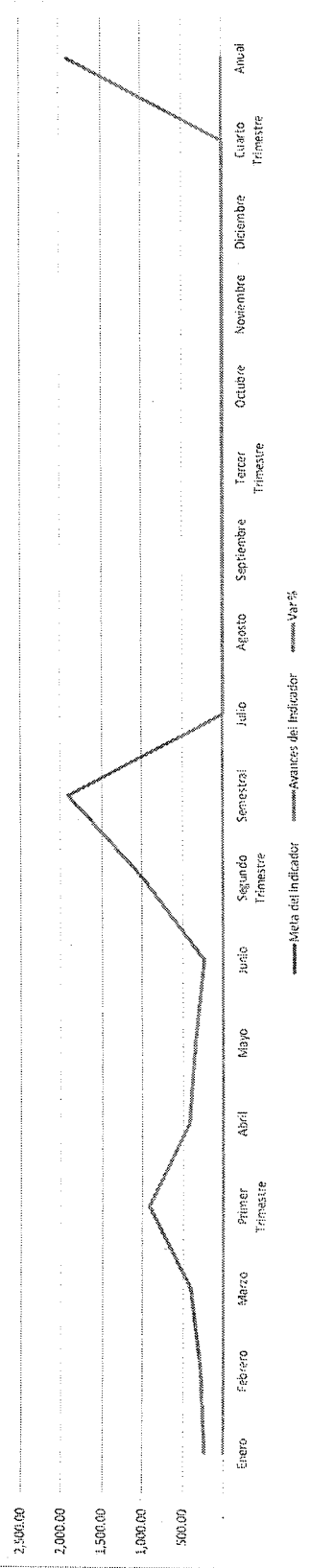
SALTILLO
Gobierno Municipal


Municipio de Saltillo Coahuila de Zaragoza Grafico Ficha Técnica por Indicador

Nombre del Eje: Saltillo Incluyente
Nombre del Programa: Desarrollo Social Participativo
Nombre del Subprograma: Peticiones, Quejas y Sugerencias, Desarrollo Integral de los Saltillenses, Brigadas por la Salud, Desarrollo de la Mujer, Programa Integral del Deporte
Nombre del Indicador: Porcentaje de población con solicitudes de atención resueltas respecto del total de solicitudes tramitadas
Objetivo: Otorgar diversos servicios básicos a la sociedad saltillese
Tipo de Indicador: Gestion
Dimensión del Indicador: Eficacia
Método de Cálculo: (SAR / SAT) X 100
VARIABLES: SAR = Solicitudes de atención resueltas SAT = Solicitudes de atención totales
Unidad de Medida: Porcentaje
Frecuencia de Medición: Trimestral
Meta: 100%

	Enero	Febrero	Marzo	Abril	Mayo	Junio	Segundo Trimestre	Semestral	Julio	Agosto	Septiembre	Tercer Trimestre	Octubre	Noviembre	Diciembre	Cuarto Trimestre	Annual	
Meta del Indicador	229.00	283.00	405.00	917.00	417.00	342.00	238.00	997.00	1,914.00	-	-	-	-	-	-	-	-	1,914.00
Avances del Indicador	229.00	283.00	405.00	917.00	417.00	342.00	238.00	997.00	1,914.00	-	-	-	-	-	-	-	-	1,914.00
Var %	0.00%	0.00%	0.00%	0.00%	0.00%	0.00%	0.00%	0.00%	0.00%	0.00%	0.00%	0.00%	0.00%	0.00%	0.00%	0.00%	0.00%	0.00%

Presupuesto Participativo





SALTILLO
GOBIERNO MUNICIPAL

Municipio de Saltillo Coahuila de Zaragoza Grafico Ficha Técnica por Indicador

Nombre del Eje: Saltillo Incluyente
Nombre del Programa: Desarrollo Social Participativo
Nombre del Subprograma: Peticiones, Quejas y Sugerencias, Desarrollo Integral de los Saltillenses, Brigadas por la Salud, Desarrollo de la Mujer, Programa Integral del Deporte
Nombre del Indicador: Porcentaje de personas atendidas en los consultorios médicos municipales y en las brigadas de salud comunitarias, respecto de la población total del municipio
Objetivo: Otorgar diversos servicios básicos a la sociedad saltillense
Tipo de Indicador: Gestión
Dimensión del Indicador: Eficacia
Método de Cálculo: (PA / Pobl) X 100
VARIABLES: PA = Población atendida Pobl = Población total
Unidad de Medida: Porcentaje
Frecuencia de Medición: Trimestral
Meta: 100%

	Enero	Febrero	Marzo	Primer Trimestre	Abril	Mayo	Junio	Segundo Trimestre	Semestral	Julio	Agosto	Septiembre	Tercer Trimestre	Octubre	Noviembre	Diciembre	Cuarto Trimestre	Annual	
Meta del Indicador	-	-	-	-	-	-	-	-	-	-	-	-	-	-	-	-	-	-	-
Avances del Indicador	-	-	-	-	-	-	-	-	-	-	-	-	-	-	-	-	-	-	-
Var %	0.00%	0.00%	0.00%	0.00%	0.00%	0.00%	0.00%	0.00%	0.00%	0.00%	0.00%	0.00%	0.00%	0.00%	0.00%	0.00%	0.00%	0.00%	0.00%

Presupuesto Participativo

1.00																				
0.90																				
0.80																				
0.70																				
0.60																				
0.50																				
0.40																				
0.30																				
0.20																				
0.10																				
	Enero	Febrero	Marzo	Primer Trimestre	Abril	Mayo	Junio	Segundo Trimestre	Semestral	Julio	Agosto	Septiembre	Tercer Trimestre	Octubre	Noviembre	Diciembre	Cuarto Trimestre	Annual		

Avances del Indicador

Avances del Indicador

Var %

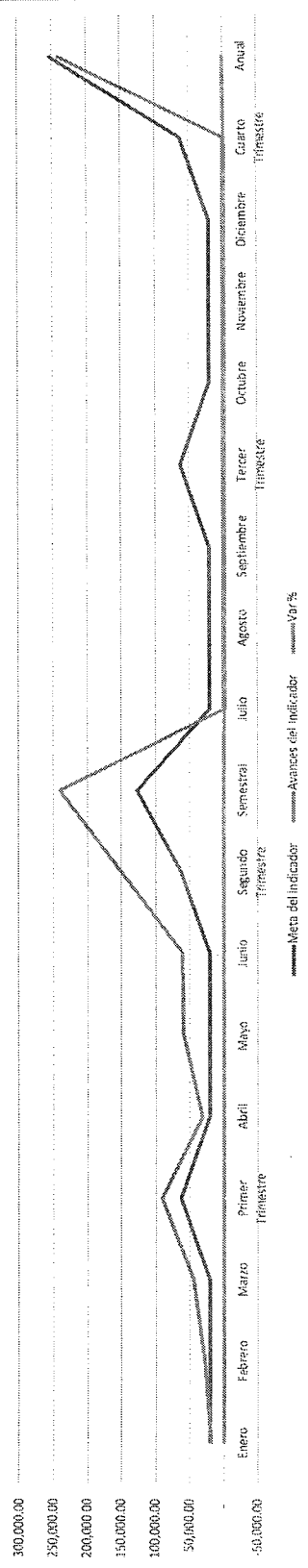



Municipio de Saltillo Coahuila de Zaragoza
Gráfico Ficha Técnica por Indicador

Nombre del Eje: Saltillo Incluyente
 Nombre del Programa: Desarrollo Social Participativo
 Nombre del Subprograma: Peticiones, Quejas y Sugerencias, Desarrollo Integral de los Saltilenses, Brigadas por la Salud, Desarrollo de la Mujer, Programa Integral del Deporte
 Nombre del Indicador: Porcentaje de jóvenes beneficiados con los programas sociales y de emprendimiento que maneja el municipio respecto del total de población joven del municipio con un rango de edad de 14 a 20 años
 Objetivo: Otorgar diversos servicios básicos a la sociedad saltilense
 Tipo de Indicador: Gestión
 Dimensión del Indicador: Eficacia
 Método de Cálculo: $(JB / Pobl) \times 100$
 Variables: JB = Jóvenes beneficiados; Pobl = Población total jóvenes en el municipio s
 Unidad de Medida: Porcentaje
 Frecuencia de Medición: Trimestral
 Meta: 100%

	Enero	Febrero	Marzo	Primer Trimestre	Abril	Mayo	Junio	Segundo Trimestre	Semestral	Julio	Agosto	Septiembre	Tercer Trimestre	Octubre	Noviembre	Diciembre	Cuarto Trimestre	Anual	
Meta del Indicador	21,122.00	21,122.00	21,122.00	63,366.00	21,122.00	21,122.00	21,122.00	63,366.00	126,732.00	21,122.00	21,122.00	21,122.00	63,366.00	21,122.00	21,122.00	21,122.00	63,366.00	253,464.00	
Avances del Indicador	17,680.00	27,708.00	44,246.00	89,634.00	32,207.00	59,162.00	59,993.00	151,362.00	240,996.00	-	-	-	-	-	-	-	-	-	240,996.00
Var %	-16.30%	31.18%	109.48%	41.45%	52.48%	180.10%	184.03%	138.87%	90.16%	-100.00%	-100.00%	-100.00%	-100.00%	-100.00%	-100.00%	-100.00%	-100.00%	-100.00%	-4.92%

Presupuesto Participativo





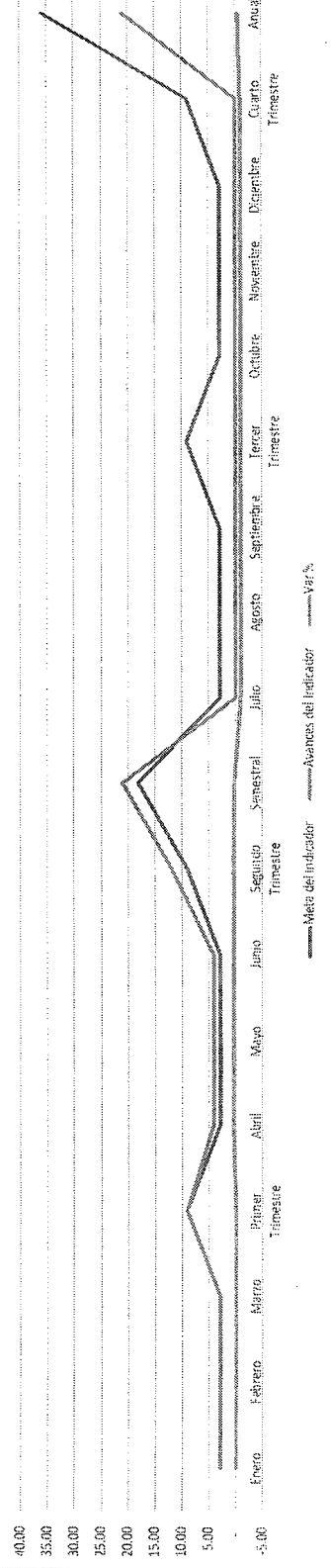
SALTILLO
COMUNIDAD MUNICIPAL

Municipio de Saltillo Coahuila de Zaragoza Gráfico Ficha Técnica por Indicador

Nombre del Eje: Saltillo Incluyente
Nombre del Programa: Desarrollo Social Participativo
Nombre del Subprograma: Programa Integral de Combate a la Pobreza
Nombre del Indicador: Porcentaje de programas de desarrollo social operando respecto del año anterior
Objetivo: Mejorar las condiciones de vida de los saltilloenses para reducir la pobreza y la marginación
Tipo de Indicador: Estratégico
Dimensión del Indicador: Eficacia
Método de Cálculo: $(PDS / PDS_{t-1}) \times 100$
Variables: PDS = Programas de desarrollo social PDS_{t-1} = Programas de desarrollo social año anterior
Unidad de Medida: Porcentaje
Frecuencia de Medición: Anual
Meta: 100%

	Enero	Febrero	Marzo	Abril	Mayo	Junio	Segundo Trimestre	Semestral	Julio	Agosto	Septiembre	Tercer Trimestre	Octubre	Noviembre	Diciembre	Cuarto Trimestre	Anual
Meta del Indicador	3.00	3.00	3.00	3.00	3.00	3.00	9.00	18.00	3.00	3.00	3.00	9.00	3.00	3.00	3.00	9.00	36.00
Avances del Indicador	3.00	3.00	3.00	4.00	4.00	4.00	12.00	21.00	-	-	-	-	-	-	-	-	21.00
Var %	0.00%	0.00%	0.00%	33.33%	33.33%	33.33%	33.33%	16.67%	-100.00%	-100.00%	-100.00%	-100.00%	-100.00%	-100.00%	-100.00%	-100.00%	-41.67%

Presupuesto Participativo






SALTILLO
 Gobierno Municipal

Municipio de Saltillo Coahuila de Zaragoza Grafico Ficha Técnica por Indicador

Nombre del Eje: Saltillo Incluyente
Nombre del Programa: Desarrollo Social Participativo
Nombre del Subprograma: Programa Integral de Combate a la Pobreza
Nombre del Indicador: Porcentaje de ZAPs atendidas respecto del total de ZAPs del municipio
Objetivo: Mejorar las condiciones de vida de los saltilleños para reducir la pobreza y la marginación
Tipo de Indicador: Gestión
Dimensión del Indicador: Eficacia
Método de Cálculo: (ZAPA / ZAPs) X 100
VARIABLES: ZAPA = Zonas de alta prioridad atendidas ZAPs = Zonas de alta prioridad existentes
Unidad de Medida: Porcentaje
Frecuencia de Medición: Trimestral
Meta: 100%

	Enero	Febrero	Marzo	Primer Trimestre	Abril	Mayo	Junio	Segundo Trimestre	Semestral	Julio	Agosto	Septiembre	Tercer Trimestre	Octubre	Noviembre	Diciembre	Cuarto Trimestre	Anual	
Meta del Indicador	-	-	-	-	-	-	-	-	-	-	-	-	-	-	-	-	-	-	-
Avances del Indicador	-	-	-	-	-	-	-	-	-	-	-	-	-	-	-	-	-	-	-
Var %	0.00%	0.00%	0.00%	0.00%	0.00%	0.00%	0.00%	0.00%	0.00%	0.00%	0.00%	0.00%	0.00%	0.00%	0.00%	0.00%	0.00%	0.00%	0.00%

Presupuesto Participativo



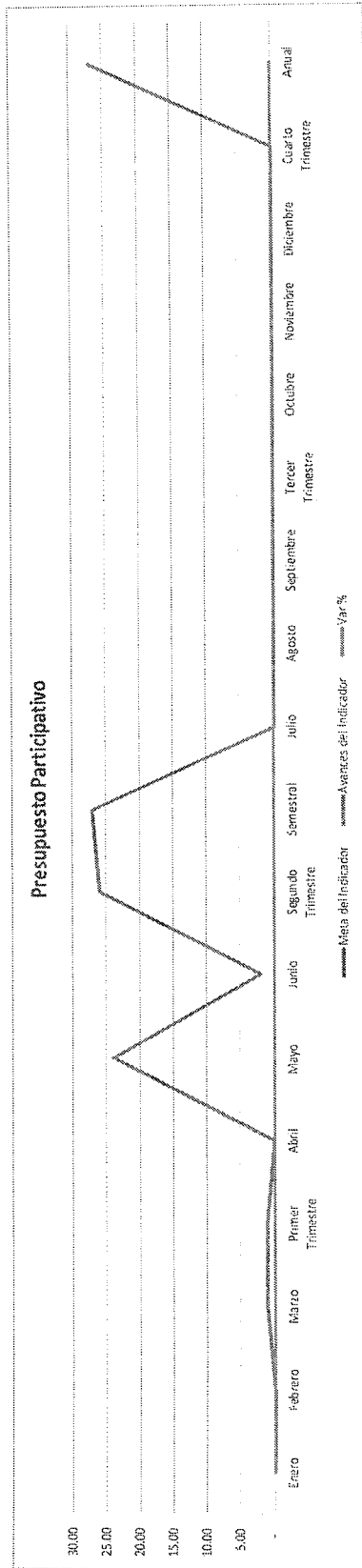


SALTILLO
 Gobierno Municipal

Municipio de Saltillo Coahuila de Zaragoza Gráfico Ficha Técnica por Indicador

Nombre del Eje: Saltillo Incluyente
Nombre del Programa: Desarrollo Social Participativo
Nombre del Subprograma: Programa Integral de Combate a la Pobreza
Nombre del Indicador: Porcentaje de apoyos otorgados respecto de total de apoyos solicitados
Objetivo: Mejorar las condiciones de vida de los saltilleños para reducir la pobreza y la marginación
Tipo de Indicador: Gestión
Dimensión del Indicador: Eficacia
Método de Cálculo: (AO / AS) X 100
VARIABLES: AO = Apoyos otorgados con cemento a para la construcción, ampliación y rehabilitación de viviendas en zonas de pobreza extrema AS = Apoyos solicitados con cemento a para la construcción, ampliación y rehabilitación de viviendas er
Unidad de Medida: Porcentaje
Frecuencia de Medición: Trimestral
Meta: 100%

	Enero	Febrero	Marzo	Primer Trimestre	Abril	Mayo	Junio	Segundo Trimestre	Semestral	Julio	Agosto	Septiembre	Tercer Trimestre	Octubre	Noviembre	Diciembre	Cuarto Trimestre	Anual
Meta del Indicador	-	-	1.00	1.00	-	24.00	2.00	26.00	27.00	-	-	-	-	-	-	-	-	27.00
Avances del Indicador	-	-	1.00	1.00	-	24.00	2.00	26.00	27.00	-	-	-	-	-	-	-	-	27.00
Var %	0.00%	0.00%	0.00%	0.00%	0.00%	0.00%	0.00%	0.00%	0.00%	0.00%	0.00%	0.00%	0.00%	0.00%	0.00%	0.00%	0.00%	0.00%






SALTILLO
COAHUILA DE ZARAGOZA

Municipio de Saltillo Coahuila de Zaragoza
Grafico Ficha Técnica por Indicador

Nombre del Eje: Saltillo Incluyente
 Nombre del Programa: Desarrollo Social Participativo
 Nombre del Subprograma: Programa Integral de Combate a la Pobreza
 Nombre del Indicador: Porcentaje de recolección de información de programas de desarrollo social que se operan en el municipio respecto de los programas que se operan
 Objetivo: Mejorar las condiciones de vida de los saltilleños para reducir la pobreza y la marginación
 Tipo de Indicador: Gestión
 Dimensión del Indicador: Eficacia
 Método de Cálculo: (IPO / IPT) X 100
 Variables: IPO = Información de programas de desarrollo social que se operan IPT = Programas de desarrollo social que se operan
 Unidad de Medida: Porcentaje
 Frecuencia de Medición: Trimestral
 Meta: 100%

Meta del Indicador	Enero	Febrero	Marzo	Abril	Mayo	Junio	Segundo Trimestre	Semestral	Julio	Agosto	Septiembre	Tercer Trimestre	Octubre	Noviembre	Diciembre	Cuarto Trimestre	Anual	
Avances del indicador	-	-	-	-	-	-	-	-	-	-	-	-	-	-	-	-	-	-
Var %	0.00%	0.00%	0.00%	0.00%	0.00%	0.00%	0.00%	0.00%	0.00%	0.00%	0.00%	0.00%	0.00%	0.00%	0.00%	0.00%	0.00%	0.00%

Presupuesto Participativo





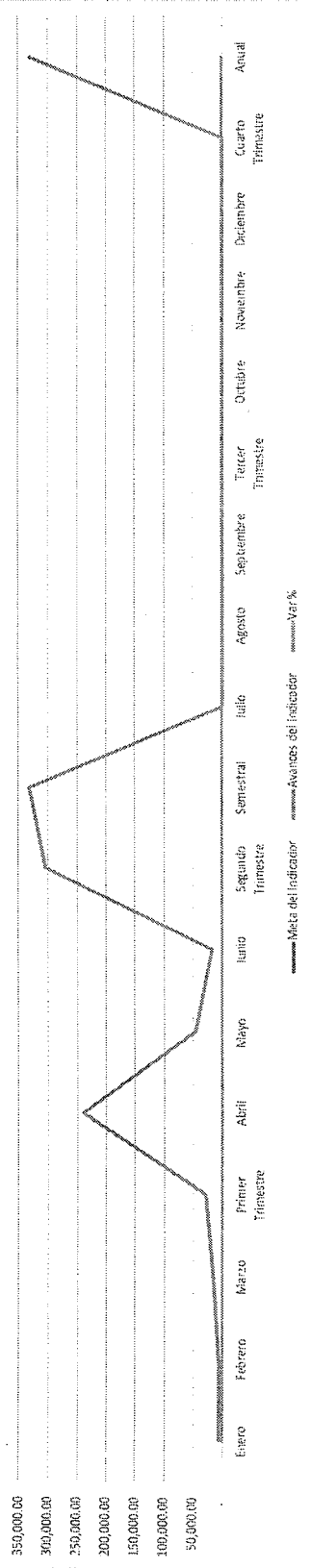
SALTILLO
GOBIERNO MUNICIPAL

Municipio de Saltillo Coahuila de Zaragoza Gráfico Ficha Técnica por Indicador

Nombre del Eje: Saltillo Incluyente
 Nombre del Programa: Desarrollo Social Participativo
 Nombre del Subprograma: Programa Integral de Combate a la Pobreza
 Nombre del Indicador: Porcentaje de beneficiarios de programas sociales empadronados respecto del total de beneficiarios
 Objetivo: Mejorar las condiciones de vida de los saltilloenses para reducir la pobreza y la marginación
 Tipo de Indicador: Gestión
 Dimensión del Indicador: Eficacia
 Método de Cálculo: (BE / B) X 100
 Variables: BE = Recursos gestionados RP = Diagnósticos programados
 Unidad de Medida: Porcentaje
 Frecuencia de Medición: Trimestral
 Meta: 100%

	Enero	Febrero	Marzo	Primer Trimestre	Abril	Mayo	Junio	Segundo Trimestre	Semestral	Julio	Agosto	Septiembre	Tercer Trimestre	Octubre	Noviembre	Diciembre	Cuarto Trimestre	Anual	
Meta del Indicador	7,100.00	5,812.00	15,807.00	28,719.00	239,870.00	45,856.00	18,049.00	303,775.00	332,494.00	-	-	-	-	-	-	-	-	-	332,494.00
Avances del Indicador	7,100.00	5,812.00	15,807.00	28,719.00	239,870.00	45,856.00	18,049.00	303,775.00	332,494.00	-	-	-	-	-	-	-	-	-	332,494.00
Var %	0.00%	0.00%	0.00%	0.00%	0.00%	0.00%	0.00%	0.00%	0.00%	0.00%	0.00%	0.00%	0.00%	0.00%	0.00%	0.00%	0.00%	0.00%	0.00%

Presupuesto Participativo



Saltillo Eje 4 Incluyente



Programa:
Cultura en toda la Ciudad

■ Subprograma 35: Desarrollo Cultural




SALTILLO
Gobierno Municipal

Municipio de Saltillo Coahuila de Zaragoza Gráfico Ficha Técnica por Indicador

Nombre del Eje: Saltillo Incluyente
Nombre del Programa: Cultura en toda la Ciudad
Nombre del Subprograma: Desarrollo Cultural
Nombre del Indicador: Personas asistentes a eventos artísticos y culturales desarrollados por el Municipio respecto población total
Objetivo: Llevar la cultura a todos los saltillenses por medio de eventos y mejores espacios culturales
Tipo de Indicador: Estratégico
Dimensión del Indicador: Eficacia
Método de Cálculo: (AEC / Pob) x 100
Variables: AEC = Población asistente a eventos culturales Pob = Población
Unidad de Medida: Porcentaje
Frecuencia de Medición: Anual
Meta: 100%

	Enero	Febrero	Marzo	Primer Trimestre	Abril	Mayo	Junio	Segundo Trimestre	Semestral	Julio	Agosto	Septiembre	Tercer Trimestre	Octubre	Noviembre	Diciembre	Cuarto Trimestre	Anual
Meta del Indicador	802,606.00	802,606.00	802,606.00	2,407,818.00	802,606.00	802,606.00	802,606.00	2,407,818.00	4,815,636.00	802,606.00	802,606.00	802,606.00	2,407,818.00	802,606.00	802,606.00	802,606.00	2,407,818.00	9,631,272.00
Avances del Indicador	-	-	17,906.00	17,906.00	14,003.00	26,239.00	12,985.00	53,227.00	71,133.00	-	-	-	-	-	-	-	-	-
Var %	-100.00%	-100.00%	-97.77%	-99.26%	-98.26%	-96.73%	-98.38%	-97.79%	-96.52%	-100.00%	-100.00%	-100.00%	-100.00%	-100.00%	-100.00%	-100.00%	-100.00%	-99.26%

Presupuesto Participativo





SALTILLO
COAHUILA DE ZARAGOZA
GOBIERNO MUNICIPAL

Municipio de Saltillo Coahuila de Zaragoza
Grafico Ficha Técnica por Indicador

Nombre del Eje: **Satillo Incluyente**
 Nombre del Programa: **Cultura en toda la Ciudad**
 Nombre del Subprograma: **Desarrollo Cultural**
 Nombre del Indicador: **Porcentaje de programas y actividades culturales desarrollados respecto de los programados**
 Objetivo: **Llevar la cultura a todos los saltilloenses por medio de eventos y mejores espacios culturales**
 Tipo de Indicador: **Estratégico**
 Dimensión del Indicador: **Eficacia**
 Método de Cálculo: **(PD / PP) X 100**
 Variables: **PD = Programas culturales intrinsecos desarrollados PP = Programas culturales intrinsecos planeados**
 Unidad de Medida: **Porcentaje**
 Frecuencia de Medición: **Mensual**
 Meta: **100%**

	Enero	Febrero	Marzo	Abril	Mayo	Junio	Segundo Trimestre	Semestral	Julio	Agosto	Septiembre	Tercer Trimestre	Octubre	Noviembre	Diciembre	Cuarto Trimestre	Anual
Meta del Indicador	-	-	-	-	-	-	-	-	-	-	-	-	-	-	-	-	-
Avances del Indicador	-	-	-	-	-	-	-	-	-	-	-	-	-	-	-	-	-
Var %	0.00%	0.00%	0.00%	0.00%	0.00%	0.00%	0.00%	0.00%	0.00%	0.00%	0.00%	0.00%	0.00%	0.00%	0.00%	0.00%	0.00%

Presupuesto Participativo


1.00
0.90
0.80
0.70
0.60
0.50
0.40
0.30
0.20
0.10

Enero Febrero Marzo Abril Mayo Junio Julio Agosto Septiembre Tercer Trimestre Octubre Noviembre Diciembre Cuarto Trimestre Anual

Avances del Indicador

Avances del Indicador

Var %

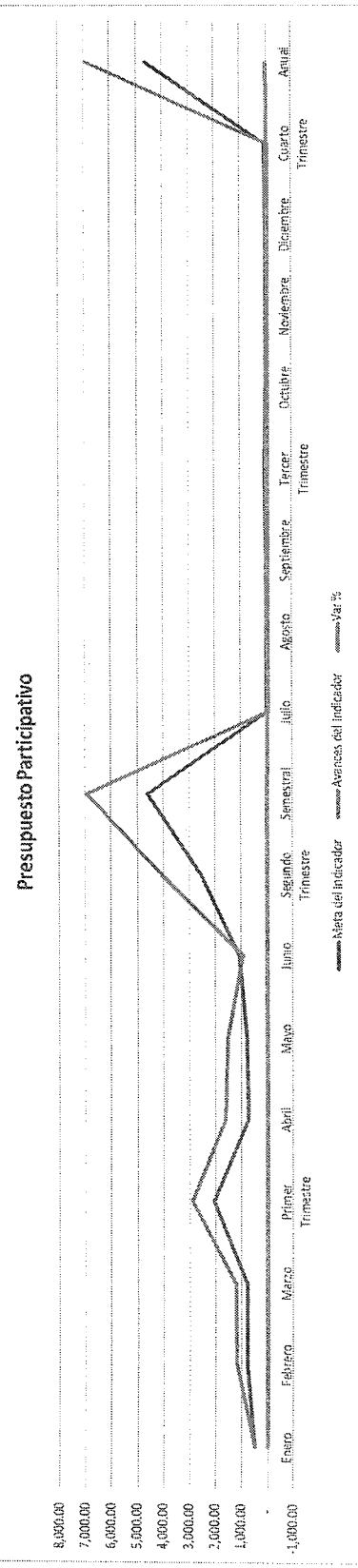


SALTILLO
GOBIERNO MUNICIPAL

Municipio de Saltillo Coahuila de Zaragoza
Gráfico Ficha Técnica por Indicador

Nombre del Eje: Saltillo Incluyente
Nombre del Programa: Cultura en toda la Ciudad
Nombre del Subprograma: Desarrollo Cultural
Nombre del Indicador: Porcentaje de talleres realizados respecto de los programados
Objetivo: Llevar la cultura a todos los saltillenses por medio de eventos y mejores espacios culturales
Tipo de Indicador: Gestión
Dimensión del Indicador: Eficacia
Método de Cálculo: (TR / TP) X 100
Variables: TR = Talleres culturales realizados TP = Talleres culturales planeados
Unidad de Medida: Porcentaje
Frecuencia de Medición: Mensual
Meta: 100%

	Enero	Febrero	Marzo	Primer Trimestre	Abril	Mayo	Junio	Segundo Trimestre	Semestral	Julio	Agosto	Septiembre	Tercer Trimestre	Octubre	Noviembre	Diciembre	Cuarto Trimestre	Anual
Meta del Indicador	498.00	770.00	769.00	2,097.00	707.00	793.00	1,058.00	2,556.00	4,595.00	11.00	6.00	6.00	23.00	6.00	6.00	6.00	18.00	4,636.00
Avances del Indicador	489.00	1,188.00	1,217.00	2,894.00	1,625.00	1,508.00	912.00	4,045.00	6,939.00	-	-	-	-	-	-	-	-	6,939.00
Var %	-1.81%	54.29%	58.26%	42.07%	129.84%	90.16%	-13.80%	58.13%	51.01%	-100.00%	-100.00%	-100.00%	-100.00%	-100.00%	-100.00%	-100.00%	-100.00%	-49.88%



Eje 5

Saltillo

Seguro y en Orden



Programa:
Cultura de Prevención del Delito

- Subprograma 36: Programa Integral de Prevención del Delito
- Subprograma 37: Programa Municipal de Inteligencia Policial



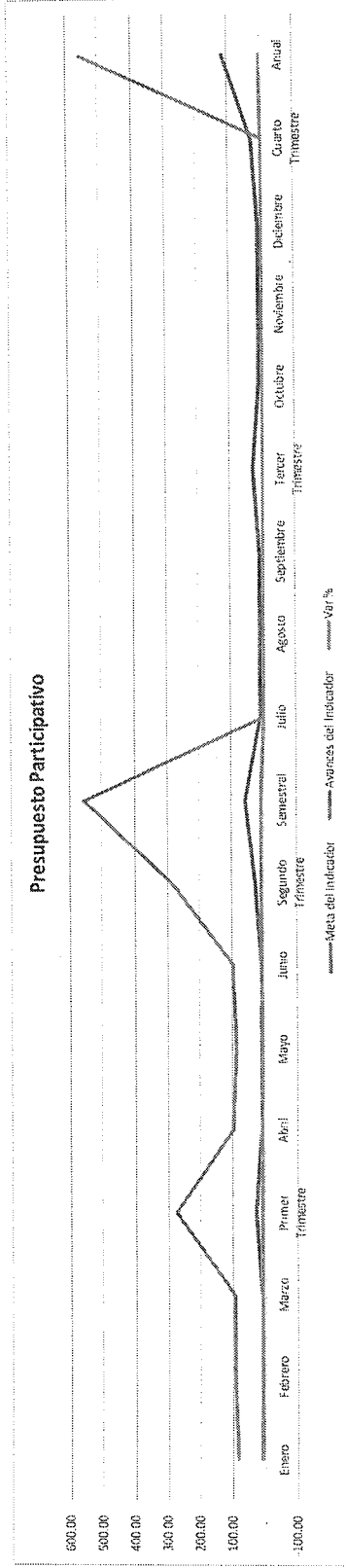
SALTILLO
Gobierno Municipal


Municipio de Saltillo Coahuila de Zaragoza Gráfico Ficha Técnica por Indicador

Nombre del Eje: Saltillo Seguro y en Orden
Nombre del Programa: Cultura de Prevención del Delito
Nombre del Subprograma: Programa Integral de Prevención del Delito
Nombre del Indicador: Porcentaje de acciones de prevención de conductas delictivas
Objetivo: Hacer que la ciudadanía confíe en la atención, honestidad y eficiencia de la policía municipal para la atención de emergencias y la prevención del delito
Estratégico
Dimensión del Indicador: Eficacia
Método de Cálculo: (APE / APP) X 100
VARIABLES: APE = Acciones de prevención efectuadas APP = Acciones de prevención programadas
Unidad de Medida: Porcentaje
Frecuencia de Medición: Anual
Meta: 100%

	Enero	Febrero	Marzo	Abril	Mayo	Junio	Julio	Agosto	Septiembre	Octubre	Noviembre	Diciembre	Cuarto Trimestre	Anual
Meta del Indicador	10.00	9.00	10.00	9.00	11.00	10.00	9.00	10.00	11.00	9.00	10.00	10.00	29.00	118.00
Avances del Indicador	82.00	96.00	96.00	97.00	88.00	99.00	558.00	284.00	284.00	30.00	30.00	30.00	30.00	558.00
Var %	720.00%	966.67%	860.00%	977.78%	700.00%	890.00%	845.76%	846.67%	-100.00%	-100.00%	-100.00%	-100.00%	-100.00%	372.89%

Presupuesto Participativo





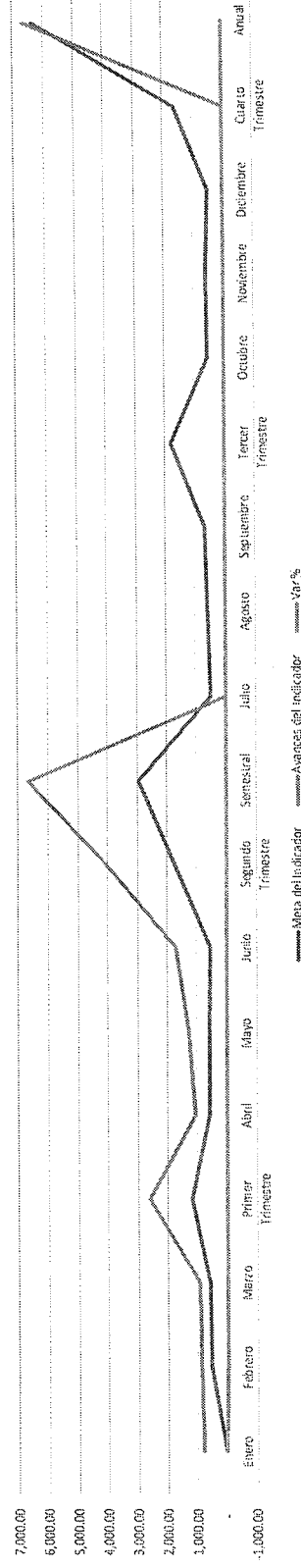
SALTILLO
COAHUILA DE ZARAGOZA

Municipio de Saltillo Coahuila de Zaragoza Gráfico Ficha Técnica por Indicador

Nombre del Eje: Saltillo Seguro y en Orden
Nombre del Programa: Cultura de Prevención del Delito
Nombre del Subprograma: Programa Integral de Prevención del Delito
Nombre del Indicador: Porcentaje de operativos realizados respecto los programados
Objetivo: Hacer que la ciudadanía confíe en la atención, honestidad y eficiencia de la policía municipal para la atención de emergencias y la prevención del delito
Tipo de Indicador: Gestión
Dimensión del Indicador: Eficacia
Método de Cálculo: (OR / OP) X 100
VARIABLES: OR = Operativos realizados OP = Operativos programados
Unidad de Medida: Porcentaje
Frecuencia de Medición: Anual
Meta: 100%

	Enero	Febrero	Marzo	Primer Trimestre	Abril	Mayo	Junio	Segundo Trimestre	Semestral	Julio	Agosto	Septiembre	Tercer Trimestre	Octubre	Noviembre	Diciembre	Cuarto Trimestre	Anual	
Meta del Indicador	51.00	556.00	600.00	1,207.00	587.00	600.00	550.00	1,737.00	2,944.00	500.00	602.00	669.00	1,771.00	550.00	589.00	500.00	1,639.00	6,354.00	
Avances del Indicador	795.00	872.00	952.00	2,619.00	1,074.00	1,266.00	1,701.00	4,041.00	6,660.00	-	-	-	-	-	-	-	-	-	6,660.00
Var %	1458.82%	56.83%	58.67%	116.98%	82.96%	111.00%	209.27%	132.64%	126.22%	-100.00%	-100.00%	-100.00%	-100.00%	-100.00%	-100.00%	-100.00%	-100.00%	-100.00%	4.82%

Presupuesto Participativo





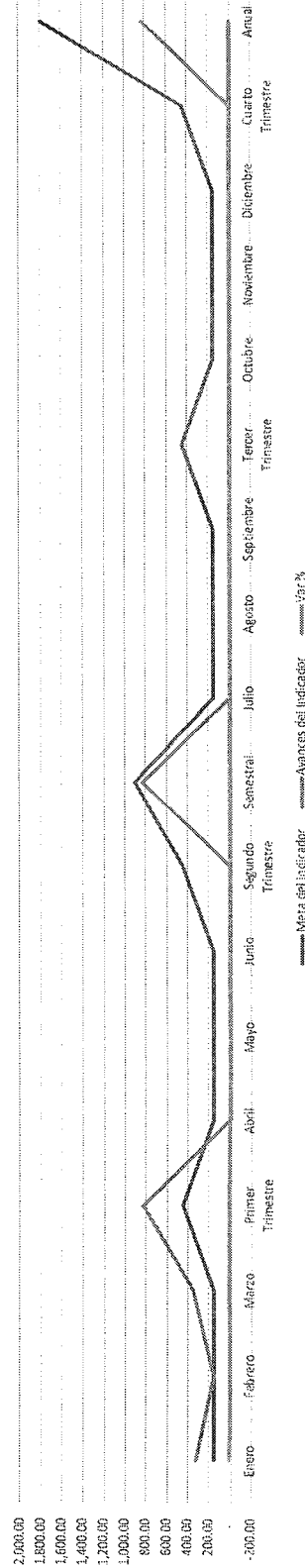
SALTILLO
GOBIERNO MUNICIPAL

Municipio de Saltillo Coahuila de Zaragoza Gráfico Ficha Técnica por Indicador

Nombre del Eje: Saltillo Seguro y en Orden
Nombre del Programa: Cultura de Prevención del Delito
Nombre del Subprograma: Programa Integral de Prevención del Delito
Nombre del Indicador: Porcentaje de implementación de programas de prevención respecto de los programados
Objetivo: Hacer que la ciudadanía confíe en la atención, honestidad y eficiencia de la policía municipal para la atención de emergencias y la prevención del delito
Tipo de Indicador: Gestión
Dimensión del Indicador: Eficacia
Método de Cálculo: (PI / PP) x 100
VARIABLES: PI = Programas de prevención de la violencia y las adicciones implementados PP = Programas de prevención de la violencia y las adicciones previstos
Unidad de Medida: Porcentaje
Frecuencia de Medición: Mensual
Meta: 100%

	Enero	Febrero	Marzo	Primer Trimestre	Abril	Mayo	Junio	Segundo Trimestre	Semestral	Julio	Agosto	Septiembre	Tercer Trimestre	Octubre	Noviembre	Diciembre	Cuarto Trimestre	Anual
Meta del Indicador	150.00	150.00	150.00	450.00	150.00	150.00	150.00	450.00	900.00	150.00	150.00	150.00	450.00	150.00	150.00	150.00	450.00	1,800.00
Avances del Indicador	327.00	155.00	345.00	827.00	-	-	-	-	827.00	-	-	-	-	-	-	-	-	827.00
Var %	118.00%	3.33%	130.00%	83.78%	-100.00%	-100.00%	-100.00%	-100.00%	-8.11%	-100.00%	-100.00%	-100.00%	-100.00%	-100.00%	-100.00%	-100.00%	-100.00%	-54.06%

Presupuesto Participativo



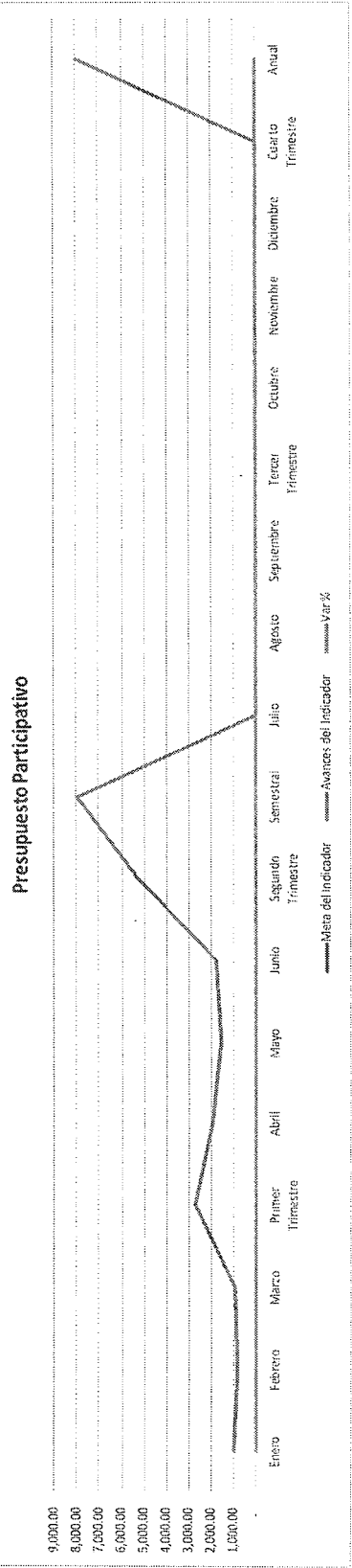


SALTILLO
GOBIERNO MUNICIPAL

Municipio de Saltillo Coahuila de Zaragoza Gráfico Ficha Técnica por Indicador

Nombre del Eje: Saltillo Seguro y en Orden
Nombre del Programa: Cultura de Prevención del Delito
Nombre del Subprograma: Programa Integral de Prevención del Delito
Nombre del Indicador: Porcentaje de revisiones de procedimientos de atención de llamadas y despliegue de unidades efectuados respecto de los programados
Objetivo: Hacer que la ciudadanía confíe en la atención, honestidad y eficiencia de la policía municipal para la atención de emergencias y la prevención del delito
Tipo de Indicador: Gestión
Dimensión del Indicador: Eficacia
Método de Cálculo: (PRR / PRP) X 100
VARIABLES: PRR= Revisiones de procedimientos de atención de llamadas y despliegue de unidades efectuados PRR = Revisiones de procedimientos de atención de llamadas y despliegue de unidades programadas
Unidad de Medida: Porcentaje
Frecuencia de Medición: Mensual
Meta: 100%

	Enero	Febrero	Marzo	Primer Trimestre	Abril	Mayo	Junio	Segundo Trimestre	Semestral	Julio	Agosto	Septiembre	Tercer Trimestre	Octubre	Noviembre	Diciembre	Cuarto Trimestre	Annual	
Meta del Indicador	1,000.00	803.00	925.00	2,728.00	1,953.00	1,515.00	1,788.00	5,256.00	7,984.00	-	-	-	-	-	-	-	-	-	7,984.00
Avances del Indicador	1,000.00	803.00	925.00	2,728.00	1,953.00	1,515.00	1,788.00	5,256.00	7,984.00	-	-	-	-	-	-	-	-	-	7,984.00
Var %	0.00%	0.00%	0.00%	0.00%	0.00%	0.00%	0.00%	0.00%	0.00%	0.00%	0.00%	0.00%	0.00%	0.00%	0.00%	0.00%	0.00%	0.00%	0.00%





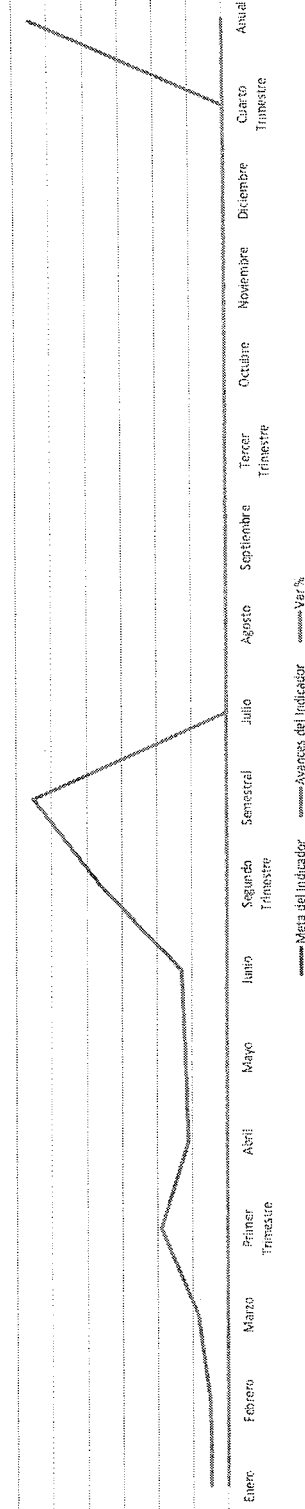
SALTILLO
Gobierno Municipal

Municipio de Saltillo Coahuila de Zaragoza Gráfico Ficha Técnica por Indicador

Nombre del Eje: Saltillo Seguro y en Orden
Nombre del Programa: Cultura de Prevención del Delito
Nombre del Subprograma: Programa Municipal de Inteligencia Policial
Nombre del Indicador: Porcentaje de acciones de prevención de conductas delictivas
Objetivo: Hacer que la ciudadanía confíe en la atención, honestidad y eficiencia de la policía municipal para la atención de emergencias y la prevención del delito
Tipo de Indicador: Estratégico
Dimensión del Indicador: Eficacia
Método de Cálculo: (APE / APP) X 100
VARIABLES: APE = Acciones de prevención efectuadas APP = Acciones de prevención programadas
Unidad de Medida: Porcentaje
Frecuencia de Medición: Anual
Meta: 100%

	Enero	Febrero	Marzo	Abril	Mayo	Junio	Segundo Trimestre	Semestrat	Julio	Agosto	Septiembre	Tercer Trimestre	Octubre	Noviembre	Diciembre	Cuarto Trimestre	Anual
Meta del Indicador	50.00	53.00	86.00	112.00	119.00	132.00	363.00	552.00	-	-	-	-	-	-	-	-	552.00
Avances del Indicador	50.00	53.00	86.00	112.00	119.00	132.00	363.00	552.00	-	-	-	-	-	-	-	-	552.00
Var %	0.00%	0.00%	0.00%	0.00%	0.00%	0.00%	0.00%	0.00%	0.00%	0.00%	0.00%	0.00%	0.00%	0.00%	0.00%	0.00%	0.00%

Presupuesto Participativo






SALTILLO
Coahuila de Zaragoza
Gobierno Municipal

Municipio de Saltillo Coahuila de Zaragoza Gráfico Ficha Técnica por Indicador

Nombre del Eje: Saltillo Seguro y en Orden
 Nombre del Programa: Cultura de Prevención del Delito
 Nombre del Subprograma: Programa Municipal de Inteligencia Policial
 Nombre del Indicador: Porcentaje de grupos creados respecto de los programados
 Objetivo: Hacer que la ciudadanía confíe en la atención, honestidad y eficiencia de la policía municipal para la atención de emergencias y la prevención del delito
 Tipo de Indicador: Gestión
 Dimensión del Indicador: Eficacia
 Método de Cálculo: $(GC / GP) \times 100$
 Variables: GC = Grupos de seguridad y protección creados GP = Grupos de seguridad y protección previstos
 Unidad de Medida: Porcentaje
 Frecuencia de Medición: Mensual
 Meta: 100%

	Enero	Febrero	Marzo	Primer Trimestre	Abril	Mayo	Junio	Segundo Trimestre	Semestral	Julio	Agosto	Septiembre	Tercer Trimestre	Octubre	Noviembre	Diciembre	Cuarto Trimestre	Anual	
Meta del Indicador	2.00	-	-	2.00	-	-	-	-	2.00	-	-	-	-	-	-	-	-	-	2.00
Avances del Indicador	2.00	-	-	2.00	-	-	-	-	2.00	-	-	-	-	-	-	-	-	-	2.00
Var %	0.00%	0.00%	0.00%	0.00%	0.00%	0.00%	0.00%	0.00%	0.00%	0.00%	0.00%	0.00%	0.00%	0.00%	0.00%	0.00%	0.00%	0.00%	0.00%

Presupuesto Participativo





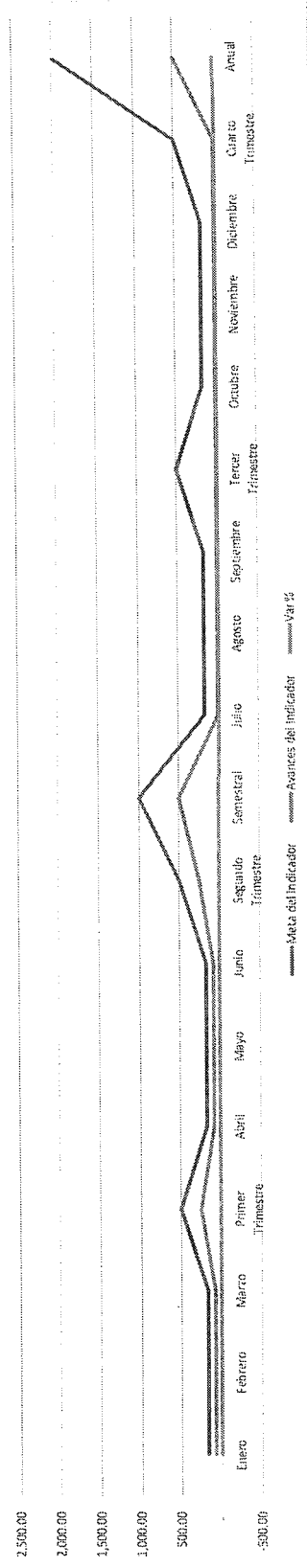
SALTILLO
Gobierno Municipal

Municipio de Saltillo Coahuila de Zaragoza Gráfico Ficha Técnica por Indicador

Nombre del Eje: Saltillo Seguro y en Orden
 Nombre del Programa: Cultura de Prevención del Delito
 Nombre del Subprograma: Programa Municipal de Inteligencia Policial
 Nombre del Indicador: Porcentaje de cámaras urbanas con correcto funcionamiento respecto del total de cámaras urbanas instaladas
 Objetivo: Hacer que la ciudadanía confíe en la atención, honestidad y eficiencia de la policía municipal para la atención de emergencias y la prevención del delito
 Tipo de Indicador: Gestión
 Dimensión del Indicador: Eficacia
 Método de Cálculo: (CUF / PTCU) x 100
 Variables: CUF = Cámaras urbanas funcionando PTCU = Total de cámaras urbanas instaladas
 Unidad de Medida: Porcentaje
 Frecuencia de Medición: Mensual
 Meta: 100%

	Enero	Febrero	Marzo	Primer Trimestre	Abril	Mayo	Junio	Segundo Trimestre	Semestral	Julio	Agosto	Septiembre	Tercer Trimestre	Octubre	Noviembre	Diciembre	Cuarto Trimestre	Anual
Meta del Indicador	166.00	166.00	166.00	498.00	166.00	166.00	166.00	498.00	996.00	166.00	166.00	166.00	498.00	166.00	166.00	166.00	498.00	1,992.00
Avances del Indicador	83.00	83.00	83.00	249.00	83.00	83.00	83.00	249.00	498.00	-	-	-	-	-	-	-	-	498.00
Var %	-50.00%	-50.00%	-50.00%	-50.00%	-50.00%	-50.00%	-50.00%	-50.00%	-50.00%	-100.00%	-100.00%	-100.00%	-100.00%	-100.00%	-100.00%	-100.00%	-100.00%	-75.00%

Presupuesto Participativo



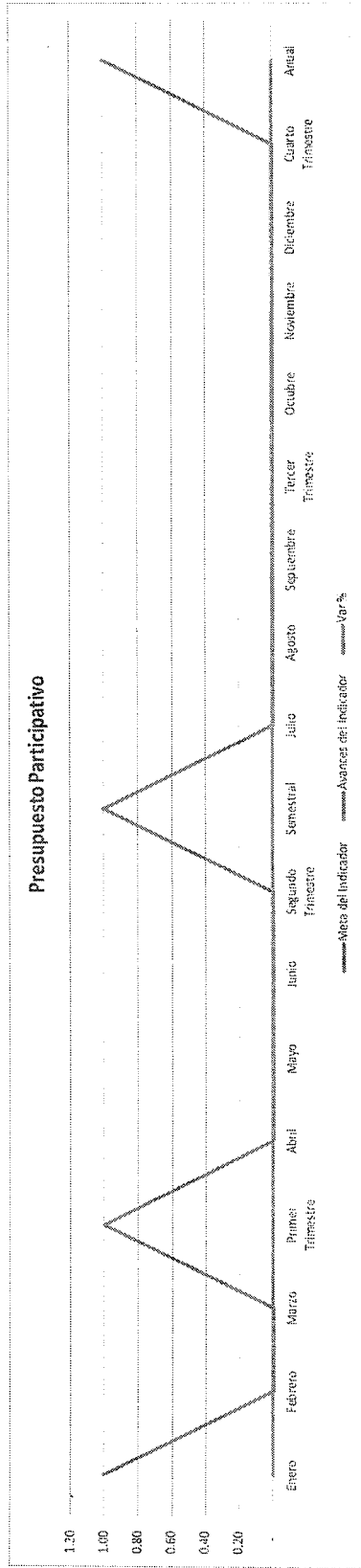


SALTILLO
GOBIERNO MUNICIPAL

Municipio de Saltillo Coahuila de Zaragoza
Gráfico Ficha Técnica por Indicador

Nombre del Eje: Saltillo Seguro y en Orden
Nombre del Programa: Cultura de Prevención del Delito
Nombre del Subprograma: Programa Municipal de Inteligencia Policial
Nombre del Indicador: Se llevó a cabo un estudio sobre la estructura policial
Objetivo: Hacer que la ciudadanía confíe en la atención, honestidad y eficiencia de la policía municipal para la atención de emergencias y la prevención del delito
Tipo de Indicador: Gestion
Dimensión del Indicador: Eficacia
Método de Cálculo: Se llevó a cabo un estudio sobre la estructura policial Si = 1 No = 0
VARIABLES: Si = 1 No = 0
Unidad de Medida: Numérico
Frecuencia de Medición: Anual
Meta: 100%

	Enero	Febrero	Marzo	Abril	Mayo	Junio	Segundo Trimestre	Semestral	Julio	Agosto	Septiembre	Tercer Trimestre	Octubre	Noviembre	Diciembre	Cuarto Trimestre	Anual
Meta del Indicador	1.00	-	-	-	-	-	-	1.00	-	-	-	-	-	-	-	-	1.00
Avances del Indicador	1.00	-	-	-	-	-	-	1.00	-	-	-	-	-	-	-	-	1.00
Var %	0.00%	0.00%	0.00%	0.00%	0.00%	0.00%	0.00%	0.00%	0.00%	0.00%	0.00%	0.00%	0.00%	0.00%	0.00%	0.00%	0.00%



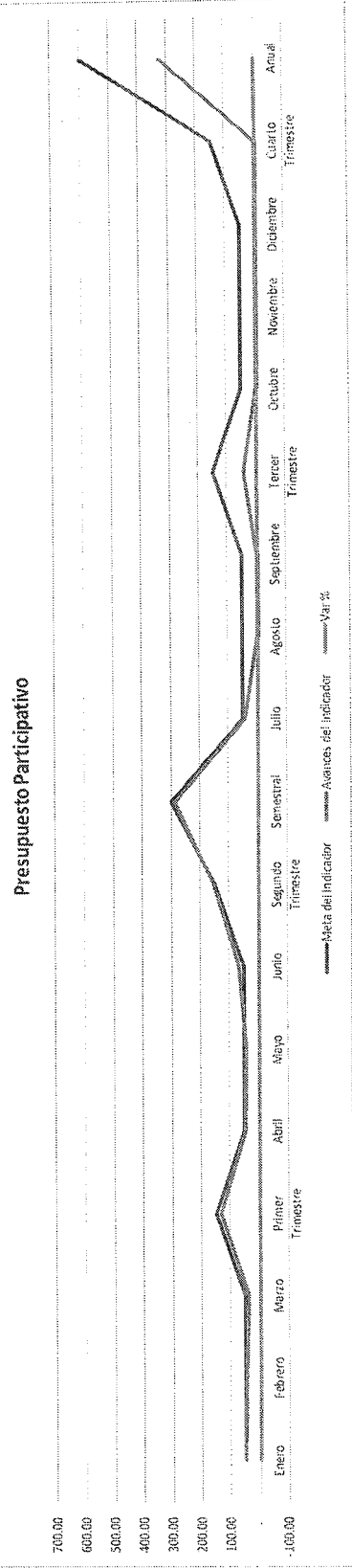


SALTILLO
GOBIERNO MUNICIPAL

Municipio de Saltillo Coahuila de Zaragoza Gráfico Ficha Técnica por Indicador

Nombre del Eje: Saltillo Seguro y en Orden
Nombre del Programa: Cultura de Prevención del Delito
Nombre del Subprograma: Programa Municipal de Inteligencia Policial
Nombre del Indicador: Revisiones realizadas respecto programadas para el mantenimiento de las cámaras
Objetivo: Hacer que la ciudadanía confíe en la atención, honestidad y eficiencia de la policía municipal para la atención de emergencias y la prevención del delito
Tipo de Indicador: Gestión
Dimensión del Indicador: Eficacia
Método de Cálculo: RR / RP x 100
Variabiles: RR = Revisiones y mantenimiento de cámaras urbanas realizado RP = Revisiones y mantenimiento de cámaras urbanas programado
Unidad de Medida: Porcentaje
Frecuencia de Medición: Mensual
Meta: 100%

	Enero	Febrero	Marzo	Primer Trimestre	Abril	Mayo	Junio	Segundo Trimestre	Semestral	Julio	Agosto	Septiembre	Tercer Trimestre	Octubre	Noviembre	Diciembre	Cuarto Trimestre	Anual
Meta del indicador	50.00	50.00	50.00	150.00	50.00	50.00	50.00	150.00	300.00	50.00	50.00	50.00	150.00	50.00	50.00	50.00	150.00	600.00
Avances del indicador	48.00	47.00	37.00	132.00	47.00	41.00	65.00	153.00	285.00	41.00	41.00	41.00	123.00	41.00	41.00	41.00	123.00	326.00
Var %	-4.00%	-5.00%	-26.00%	-12.00%	-6.00%	-18.00%	30.00%	2.00%	-5.00%	-18.00%	-100.00%	-100.00%	-72.67%	-100.00%	-100.00%	-100.00%	-100.00%	-45.67%



Eje 5

Saltillo

Seguro y en Orden



Programa:
Desarrollo Integral Policía y Tránsito

- Subprograma 38: Instituto de Capacitación de la Policía Municipal (Academia)
- Subprograma 39: Programa Integral de Prevención del Delito
- Subprograma 40: Mejoramiento Vial
- Subprograma 41: Programa de Protección Civil/Bomberos



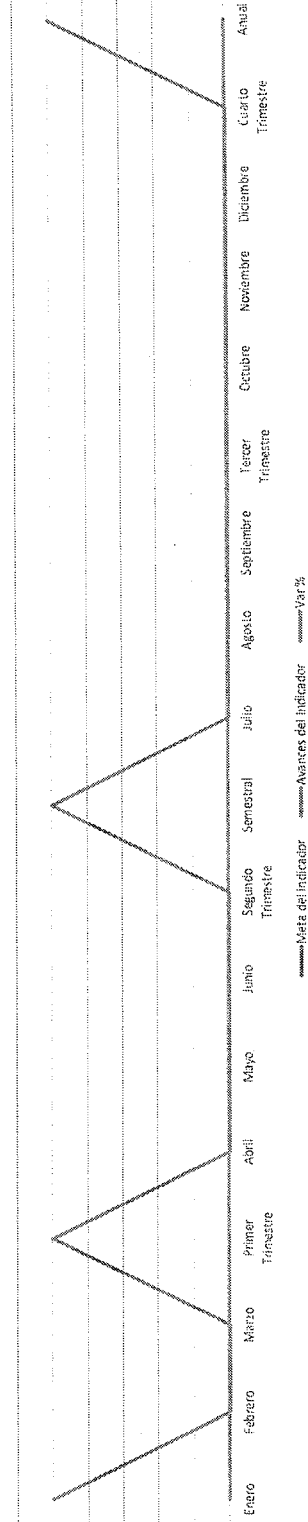
SALTILLO
GOBIERNO MUNICIPAL

Municipio de Saltillo Coahuila de Zaragoza Gráfico Ficha Técnica por Indicador

Nombre del Eje: Satilillo Seguro y en Orden
Nombre del Programa: Desarrollo Integral Policía y Tránsito
Nombre del Subprograma: Instituto de Capacitación de la Policía Municipal (Academia)
Nombre del Indicador: Se cuenta con un programa rector profesionalizante de la policía municipal
Objetivo: Ofrecer mejores condiciones para el desarrollo profesional y humano de los policías
Tipo de Indicador: Estratégico
Dimensión del Indicador: Eficacia
Método de Cálculo: Se cuenta con un programa rector profesionalizante de la policía municipal Si = 1 No = 0
Variabes: Si = 1 No = 0
Unidad de Medida: Numérico
Frecuencia de Medición: Anual
Meta: 100%

	Enero	Febrero	Marzo	Abril	Mayo	Junio	Segundo Trimestre	Semestral	Julio	Agosto	Septiembre	Tercer Trimestre	Octubre	Noviembre	Diciembre	Cuarto Trimestre	Anual
Meta del Indicador	1.00	1.00	1.00	1.00	1.00	1.00	1.00	1.00	1.00	1.00	1.00	1.00	1.00	1.00	1.00	1.00	1.00
Avances del Indicador	0.00%	0.00%	0.00%	0.00%	0.00%	0.00%	0.00%	0.00%	0.00%	0.00%	0.00%	0.00%	0.00%	0.00%	0.00%	0.00%	0.00%
Var %																	

Presupuesto Participativo



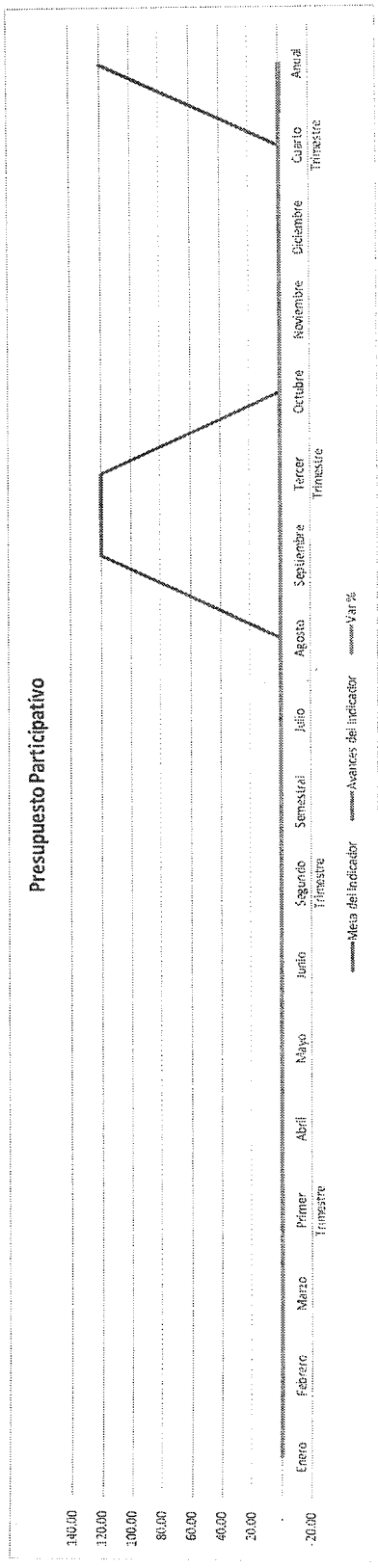


SALTILLO
Gobierno Municipal

Municipio de Saltillo Coahuila de Zaragoza
Gráfico Ficha Técnica por Indicador

Nombre del Eje: Saltillo Seguro y en Orden
 Nombre del Programa: Desarrollo Integral Policía y Tránsito
 Nombre del Subprograma: Instituto de Capacitación de la Policía Municipal (Academia)
 Nombre del Indicador: Porcentaje de contratación de elementos respecto del total de puestos de política vacantes
 Objetivo: Ofrecer mejores condiciones para el desarrollo profesional y humano de los policía
 Tipo de Indicador: Gestión
 Dimensión del Indicador: Eficacia
 Método de Cálculo: (PC / PV) X 100
 Variables: PC = Policías contratados PV = Puestos vacantes
 Unidad de Medida: Porcentaje
 Frecuencia de Medición: Mensual
 Meta: 100%

	Enero	Febrero	Marzo	Primer Trimestre	Abril	Mayo	Junio	Segundo Trimestre	Semestral	Julio	Agosto	Septiembre	Tercer Trimestre	Octubre	Noviembre	Diciembre	Cuarto Trimestre	Annual	
Meta del Indicador	-	-	-	-	-	-	-	-	-	-	-	-	-	-	-	-	-	-	120.00
Avances del Indicador	-	-	-	-	-	-	-	-	-	-	-	-	-	-	-	-	-	-	-
Var %	0.00%	0.00%	0.00%	0.00%	0.00%	0.00%	0.00%	0.00%	0.00%	0.00%	0.00%	0.00%	0.00%	0.00%	0.00%	0.00%	0.00%	0.00%	-100.00%






SALTILLO
GOBIERNO MUNICIPAL

Municipio de Saltillo Coahuila de Zaragoza Grafico Ficha Técnica por Indicador

Nombre del Eje: Saltillo Seguro y en Orden
Nombre del Programa: Desarrollo Integral Policía y Tránsito
Nombre del Subprograma: Instituto de Capacitación de la Policía Municipal (Academia)
Nombre del Indicador: Porcentaje elementos policíacos que recibieron las capacitaciones programadas respecto del total de elementos que integran la fuerza policial
Objetivo: Ofrecer mejores condiciones para el desarrollo profesional y humano de los policías
Tipo de Indicador: Gestión
Dimensión del Indicador: Eficacia
Método de Cálculo: (PC / PT) x 100
Variabes: PC = Policías capacitados PT = Total de elementos policíacos
Unidad de Medida: Porcentaje
Frecuencia de Medición: Mensual
Meta: 100%

	Enero	Febrero	Marzo	Abril	Mayo	Junio	Segundo Trimestre	Semestral	Julio	Agosto	Septiembre	Tercer Trimestre	Octubre	Noviembre	Diciembre	Cuarto Trimestre	Anual
Meta del indicador		25.00	165.00	190.00	506.00	479.00	315.00	1,490.00	315.00	283.00	195.00	793.00	195.00	172.00	367.00	2,650.00	
Avances del indicador	60.00	40.00	21.00	121.00	220.00	249.00	491.00	612.00									612.00
Var %	0.00%	60.00%	-87.27%	-36.32%	-95.65%	-20.95%	-62.23%	-58.93%	-100.00%	-100.00%	-100.00%	-100.00%	-100.00%	-100.00%	-100.00%	-100.00%	-76.91%

Presupuesto Participativo





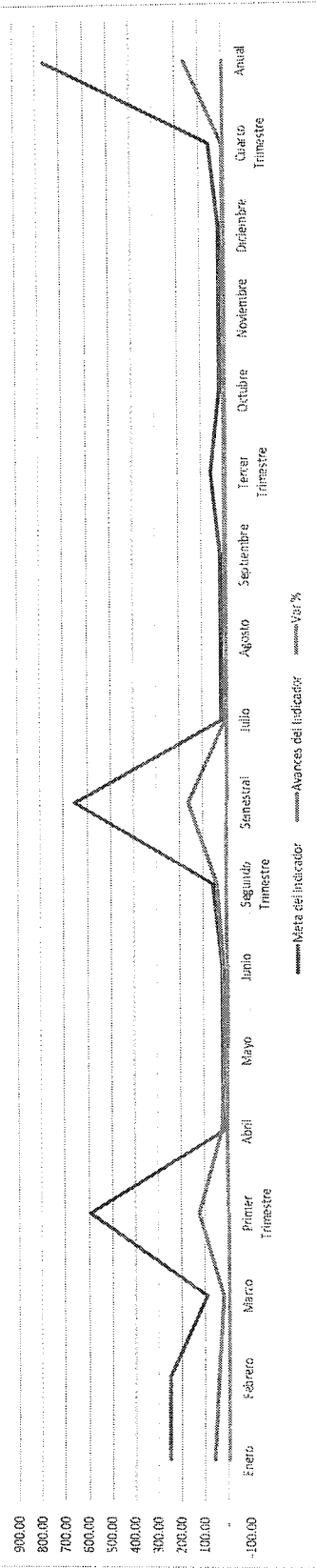
SALTILLO
GOBIERNO MUNICIPAL

Municipio de Saltillo Coahuila de Zaragoza Gráfico Ficha Técnica por Indicador

Nombre del Eje: Saltillo Seguro y en Orden
 Nombre del Programa: Desarrollo Integral Policía y Tránsito
 Nombre del Subprograma: Instituto de Capacitación de la Policía Municipal (Academia)
 Nombre del Indicador: Porcentaje de elementos reclutados respecto de los programados a reclutar
 Objetivo: Ofrecer mejores condiciones para el desarrollo profesional y humano de los policía
 Tipo de Indicador: Gestión
 Dimensión del Indicador: Eficacia
 Método de Cálculo: (ER / EP) X 100
 Variables: ER = Elementos policiaos reclutados EP = Elementos policiaos programados a reclutar
 Unidad de Medida: Porcentaje
 Frecuencia de Medición: Mensual
 Meta: 100%

	Enero	Febrero	Marzo	Primer Trimestre	Abril	Mayo	Junio	Segundo Trimestre	Semestral	Julio	Agosto	Septiembre	Tercer Trimestre	Octubre	Noviembre	Diciembre	Cuarto Trimestre	Anual
Meta del Indicador	250.00	250.00	91.00	591.00	20.00	20.00	20.00	60.00	651.00	20.00	20.00	20.00	60.00	20.00	20.00	20.00	60.00	771.00
Avances del Indicador	60.00	40.00	21.00	121.00	22.00	8.00	12.00	42.00	163.00	-	-	-	-	-	-	-	-	163.00
Var %	-76.00%	-84.00%	-76.92%	-79.53%	10.00%	-60.00%	-40.00%	-30.00%	-74.96%	-100.00%	-100.00%	-100.00%	-100.00%	-100.00%	-100.00%	-100.00%	-100.00%	-78.85%

Presupuesto Participativo






SALTILLO
GOBIERNO MUNICIPAL

Gráfico Ficha Técnica por Indicador

Nombre del Eje: Saltillo Seguro y en Orden
Nombre del Programa: Desarrollo Integral Policía y Tránsito
Nombre del Subprograma: Instituto de Capacitación de la Policía Municipal (Academia)
Nombre del Indicador: Porcentaje de gestiones de capacitación efectuadas respecto de las programadas
Objetivo: Ofrecer mejores condiciones para el desarrollo profesional y humano de los policía
Tipo de Indicador: Gestión
Dimensión del Indicador: Eficacia
Método de Cálculo: $(GCE / GCP) \times 100$
Variables: GCE = Gestiones de capacitación efectuadas GCP = Gestiones de capacitación programadas
Unidad de Medida: Porcentaje
Frecuencia de Medición: Mensual
Meta: 100%

	Enero	Febrero	Marzo	Primer Trimestre	Abril	Mayo	Junio	Segundo Trimestre	Semestral	Julio	Agosto	Septiembre	Tercer Trimestre	Octubre	Noviembre	Diciembre	Cuarto Trimestre	Anual	
Meta del Indicador	60.00	25.00	165.00	190.00	505.00	479.00	315.00	1,300.00	1,490.00	315.00	283.00	195.00	793.00	195.00	172.00	-	367.00	2,650.00	
Avances del Indicador	0.00%	60.00%	-87.77%	-36.32%	21.00	22.00	249.00	491.00	612.00	-100.00%	-100.00%	-100.00%	-100.00%	-100.00%	-100.00%	-100.00%	-100.00%	0.00%	612.00
Var %					-95.65%	-54.07%	-20.95%	-62.23%	-58.33%	-100.00%	-100.00%	-100.00%	-100.00%	-100.00%	-100.00%	-100.00%	-100.00%	-100.00%	-76.91%

Presupuesto Participativo






SALTILLO
GOBIERNO MUNICIPAL

Municipio de Saltillo Coahuila de Zaragoza Gráfico Ficha Técnica por Indicador

Nombre del Eje: Saltillo Seguro y en Orden
Nombre del Programa: Desarrollo Integral Policía y Tránsito
Nombre del Subprograma: Programa Integral de Prevención del Delito
Nombre del Indicador: Casos de violencia denunciados el año actual respecto del año inmediato anterior
Objetivo: Brindar protección a la población en situación de violencia familiar, en particular a mujeres, niños y adultos mayores
Tipo de Indicador: Estratégico
Dimensión del Indicador: Eficacia
Método de Cálculo: $((CVD / CVDt-1) \times 100)$
Variabes: CVD = Casos de violencia denunciados CVDt-1 = Casos de violencia denunciados año anterior
Unidad de Medida: Porcentaje
Frecuencia de Medición: Anual
Meta: -15%

	Enero	Febrero	Marzo	Primer Trimestre	Abril	Mayo	Junio	Segundo Trimestre	Semestral	Julio	Agosto	Septiembre	Tercer Trimestre	Octubre	Noviembre	Diciembre	Cuarto Trimestre	Anual
Meta del indicador	10.00	9.00	10.00	29.00	8.00	9.00	10.00	27.00	56.00	9.00	8.00	10.00	27.00	9.00	8.00	8.00	25.00	108.00
Avances del indicador	-100.00%	-100.00%	-100.00%	-100.00%	-100.00%	-100.00%	-100.00%	-100.00%	-100.00%	-100.00%	-100.00%	-100.00%	-100.00%	-100.00%	-100.00%	-100.00%	-100.00%	-100.00%
Var %																		





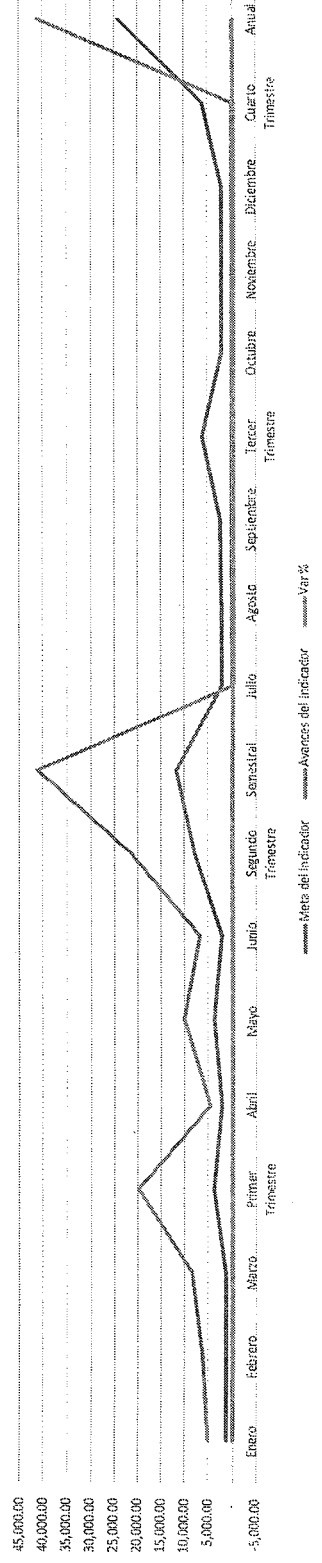
SALTILLO
GOBIERNO MUNICIPAL

Municipio de Saltillo Coahuila de Zaragoza Gráfico Ficha Técnica por Indicador

Nombre del Eje: Saltillo Seguro y en Orden
Nombre del Programa: Desarrollo Integral Policía y Tránsito
Nombre del Subprograma: Programa Integral de Prevención del Delito
Nombre del Indicador: Porcentaje de personas que recibieron pláticas de prevención respecto del total de personas programadas
Objetivo: Brindar protección a la población en situación de violencia familiar, en particular a mujeres, niños y adultos mayores
Tipo de Indicador: Gestión
Dimensión del Indicador: Eficacia
Método de Cálculo: (PRP / PP) X 100
Variables: PRP = Personas que recibieron pláticas de prevención PP = Personas programadas para recibir pláticas de prevención
Unidad de Medida: Porcentaje
Frecuencia de Medición: Mensual
Meta: 100%

	Enero	Febrero	Marzo	Primer Trimestre	Abril	Mayo	Junio	Segundo Trimestre	Semestral	Julio	Agosto	Septiembre	Tercer Trimestre	Octubre	Noviembre	Diciembre	Cuarto Trimestre	Anual	
Meta del Indicador	1,200.00	1,345.00	1,234.00	3,779.00	2,000.00	3,870.00	2,000.00	7,870.00	11,649.00	2,000.00	2,000.00	2,340.00	6,340.00	2,150.00	2,000.00	2,000.00	6,150.00	24,139.00	
Avances del Indicador	5,225.00	6,091.00	8,372.00	19,688.00	4,586.00	10,058.00	6,816.00	21,460.00	41,148.00	-	-	-	-	-	-	-	-	-	41,148.00
Var %	335.42%	352.86%	578.44%	420.98%	129.30%	159.90%	240.80%	172.68%	253.23%	-100.00%	-100.00%	-100.00%	-100.00%	-100.00%	-100.00%	-100.00%	-100.00%	-100.00%	70.46%

Presupuesto Participativo



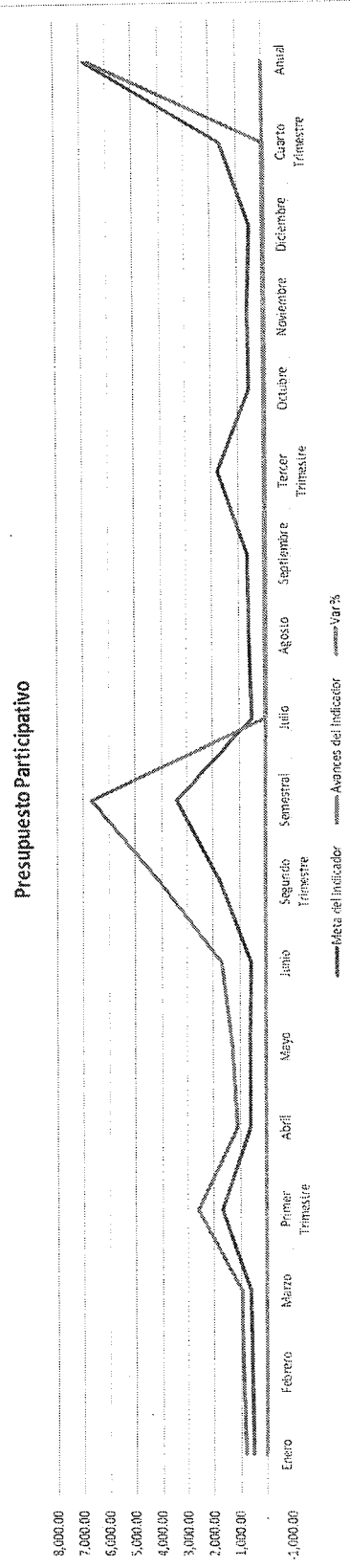


SALTILLO
GOBIERNO MUNICIPAL

Municipio de Saltillo Coahuila de Zaragoza Gráfico Ficha Técnica por Indicador

Nombre del Eje: Saltillo Seguro y en Orden
Nombre del Programa: Desarrollo Integral Policía y Tránsito
Nombre del Subprograma: Programa Integral de Prevención del Delito
Nombre del Indicador: Porcentaje de personas auxiliadas en operativos y acciones de prevención y/o combate a la violencia familiar, respecto del número de denuncias interpuestas
Objetivo: Brindar protección a la población en situación de víctima de violencia familiar, en particular a mujeres, niños y adultos mayores
Tipo de Indicador: Gestión
Dimensión del Indicador: Eficacia
Método de Cálculo: (PA / DI) x 100
Variables: PA = Personas auxiliadas en operativos DI = Denuncias interpuestas
Unidad de Medida: Porcentaje
Frecuencia de Medición: Mensual
Meta: 100%

	Enero	Febrero	Marzo	Primer Trimestre	Abril	Mayo	Junio	Segundo Trimestre	Semestral	Julio	Agosto	Septiembre	Tercer Trimestre	Octubre	Noviembre	Diciembre	Cuarto Trimestre	Anual
Meta del Indicador	500.00	556.00	600.00	1,656.00	587.00	600.00	550.00	1,737.00	3,393.00	500.00	602.00	669.00	1,771.00	550.00	589.00	500.00	1,639.00	6,803.00
Avances del Indicador	795.00	877.00	952.00	2,619.00	1,074.00	1,266.00	1,701.00	4,041.00	5,560.00	-	-	-	-	-	-	-	-	6,560.00
Var %	59.00%	56.83%	58.67%	58.12%	82.96%	111.00%	209.27%	132.64%	96.29%	-100.00%	-100.00%	-100.00%	-100.00%	-100.00%	-100.00%	-100.00%	-100.00%	-2.10%





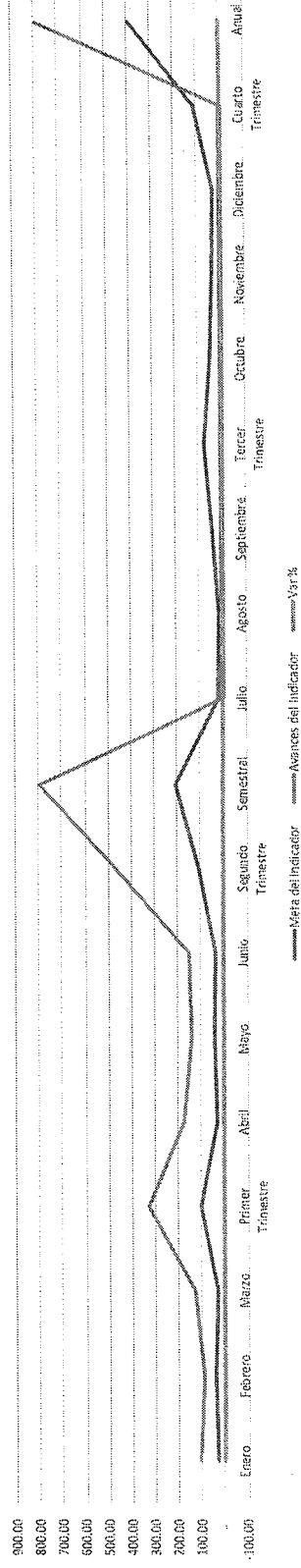
SALTILLO
Gobierno Municipal

Municipio de Saltillo Coahuila de Zaragoza Gráfico Ficha Técnica por Indicador

Nombre del Eje: Saltillo Seguro y en Orden
Nombre del Programa: Desarrollo Integral Policía y Tránsito
Nombre del Subprograma: Programa Integral de Prevención del Delito
Nombre del Indicador: Porcentaje de asesorías realizadas respecto de las solicitadas
Objetivo: Brindar protección a la población en situación de víctima de violencia familiar, en particular a mujeres, niños y adultos mayores
Tipo de Indicador: Gestión
Dimensión del Indicador: Eficacia
Método de Cálculo: (AR / AS) X 100
VARIABLES: AR = Asesorías realizadas AS = Asesorías solicitadas
Unidad de Medida: Porcentaje
Frecuencia de Medición: Mensual
Meta: 100%

	Enero	Febrero	Marzo	Primer Trimestre	Abril	Mayo	Junio	Segundo Trimestre	Semestral	Julio	Agosto	Septiembre	Tercer Trimestre	Octubre	Noviembre	Diciembre	Cuarto Trimestre	Anual
Meta del Indicador	30.00	43.00	30.00	103.00	32.00	40.00	34.00	106.00	209.00	20.00	15.00	40.00	75.00	46.00	34.00	30.00	110.00	394.00
Avances del Indicador	108.00	90.00	137.00	330.00	176.00	139.00	149.00	461.00	794.00	-100.00%	-100.00%	-100.00%	-100.00%	-100.00%	-100.00%	-100.00%	-100.00%	-100.00%
Var %	260.00%	109.30%	340.00%	220.39%	450.00%	247.50%	338.24%	337.74%	279.90%	-100.00%	-100.00%	-100.00%	-100.00%	-100.00%	-100.00%	-100.00%	-100.00%	-100.00%

Presupuesto Participativo





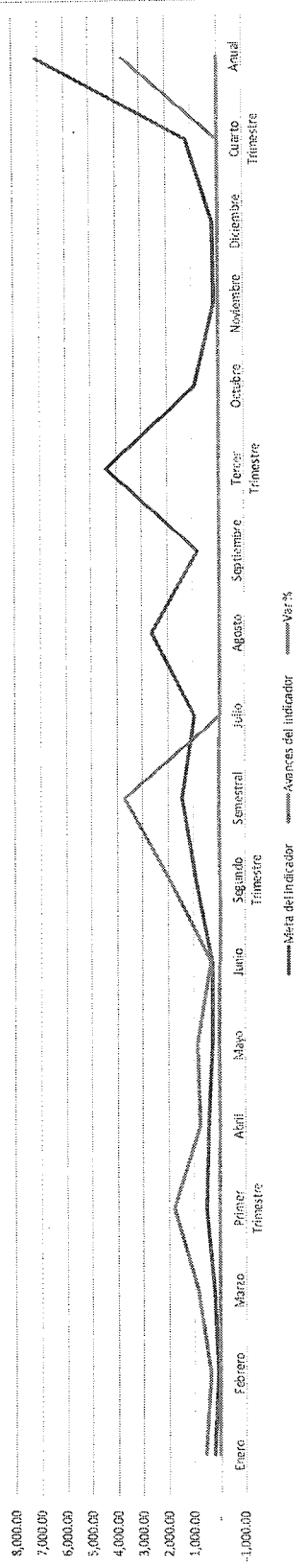
SALTILLO
Gobierno Municipal

Municipio de Saltillo Coahuila de Zaragoza
Gráfico Ficha Técnica por Indicador

Nombre del Eje: Saltillo Seguro y en Orden
 Nombre del Programa: Desarrollo Integral Policía y Tránsito
 Nombre del Subprograma: Mejoramiento Vial
 Nombre del Indicador: Variación porcentual del mejoramiento de la infraestructura para las vialidades
 Objetivo: Mejorar el tránsito y la vialidad urbana del municipio de Saltillo
 Tipo de Indicador: Estratégico
 Dimensión del Indicador: Eficacia
 Método de Cálculo: $((IV / IV_{t-1}) - 1) \times 100$
 Variables: IV = Infraestructura vial mejorada IVt-1 = Infraestructura vial mejorada año anterior
 Unidad de Medida: Porcentaje
 Frecuencia de Medición: Anual
 Meta: 10%

	Enero	Febrero	Marzo	Abril	Mayo	Junio	Julio	Agosto	Septiembre	Octubre	Noviembre	Diciembre	Cuarto Trimestre	Anual
Meta del Indicador	216.00	80.00	231.00	397.00	259.00	275.00	940.00	2,616.00	815.00	906.00	128.00	191.00	1,225.00	7,054.00
Avances del Indicador	540.00	366.00	865.00	1,771.00	865.00	305.00	1,942.00	3,713.00	-	-	-	-	-	3,713.00
Var %	150.00%	357.50%	274.46%	236.05%	94.46%	233.98%	10.91%	108.59%	-100.00%	-100.00%	-100.00%	-100.00%	-100.00%	-47.36%

Presupuesto Participativo





SALTILLO
GOBIERNO MUNICIPAL

Municipio de Saltillo Coahuila de Zaragoza
Gráfico Ficha Técnica por Indicador

Nombre del Eje: Saltillo Seguro y en Orden
Nombre del Programa: Desarrollo Integral Policía y Tránsito
Nombre del Subprograma: Mejoramiento Vial
Nombre del Indicador: Porcentaje de los proyectos para el mejoramiento de las vialidades municipales elaborados respecto de los programados
Objetivo: Mejorar el tránsito y la vialidad urbana del municipio de Saltillo
Tipo de Indicador: Gestión
Dimensión del Indicador: Eficacia
Método de Cálculo: (PRE / PRP) X 100
Variables: PRP = Proyectos de mejoramiento elaborados PRP = Proyectos de mejoramiento programados
Unidad de Medida: Porcentaje
Frecuencia de Medición: Mensual
Meta: 100%

	Enero	Febrero	Marzo	Primer Trimestre	Abril	Mayo	Junio	Segundo Trimestre	Semestral	Julio	Agosto	Septiembre	Tercer Trimestre	Octubre	Noviembre	Diciembre	Cuarto Trimestre	Anual	
Meta del Indicador	53.00	53.00	53.00	159.00	53.00	53.00	53.00	159.00	318.00	53.00	53.00	53.00	159.00	53.00	53.00	53.00	159.00	636.00	
Avances del Indicador	135.00	112.00	102.00	349.00	118.00	132.00	118.00	368.00	717.00	-	-	-	-	-	-	-	-	-	717.00
Var %	154.72%	111.32%	92.45%	119.50%	122.64%	148.06%	122.64%	131.45%	125.47%	-100.00%	-100.00%	-100.00%	-100.00%	-100.00%	-100.00%	-100.00%	-100.00%	-100.00%	12.74%

Presupuesto Participativo



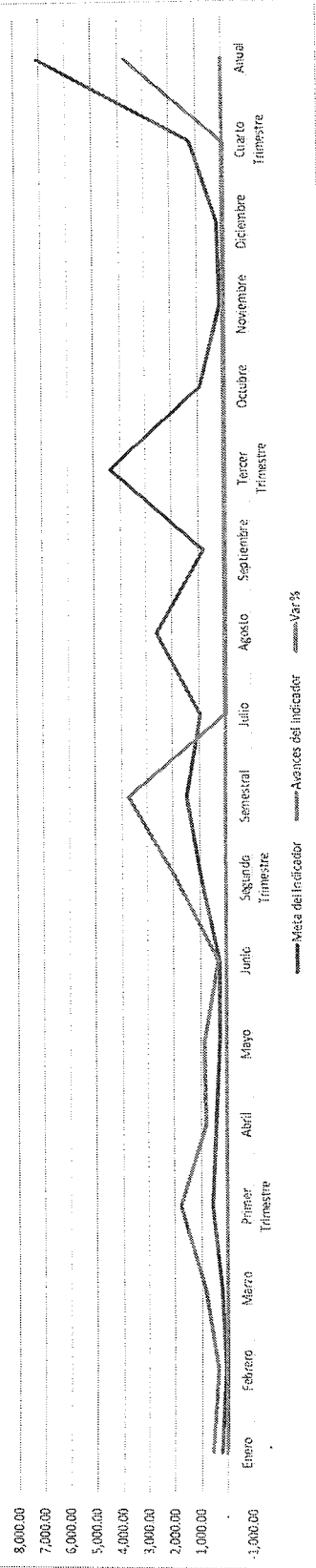


Municipio de Saltillo Coahuila de Zaragoza
Gráfico Ficha Técnica por Indicador

Nombre del Eje: Saltillo Seguro y en Orden
 Nombre del Programa: Desarrollo Integral Policía y Tránsito
 Nombre del Subprograma: Mejoramiento Vial
 Nombre del Indicador: Porcentaje en la colocación de infraestructura vial colocadas respecto de lo programado
 Objetivo: Mejorar el tránsito y la vialidad urbana del municipio de Saltillo
 Tipo de Indicador: Gestión
 Dimensión del Indicador: Eficacia
 Método de Cálculo: (IVC/VP) X 100
 Variables: IVC = Infraestructura vial colocada IVP = Infraestructura vial programada
 Unidad de Medida: Porcentaje
 Frecuencia de Medición: Mensual
 Meta: 100%

	Enero	Febrero	Marzo	Primer Trimestre	Abril	Mayo	Junio	Segundo Trimestre	Semestral	Julio	Agosto	Septiembre	Tercer Trimestre	Octubre	Noviembre	Diciembre	Cuarto Trimestre	Anual
Meta del Indicador	216.00	80.00	231.00	527.00	397.00	259.00	275.00	931.00	1,458.00	940.00	2,616.00	815.00	4,371.00	906.00	128.00	191.00	1,725.00	7,054.00
Avances del Indicador	540.00	366.00	865.00	1,771.00	772.00	885.00	305.00	1,942.00	3,713.00	-	-	-	-	-	-	-	-	3,713.00
Var %	150.00%	357.50%	274.45%	236.05%	94.46%	233.98%	10.91%	108.59%	154.66%	-100.00%	-100.00%	-100.00%	-100.00%	-100.00%	-100.00%	-100.00%	-100.00%	-47.36%

Presupuesto Participativo





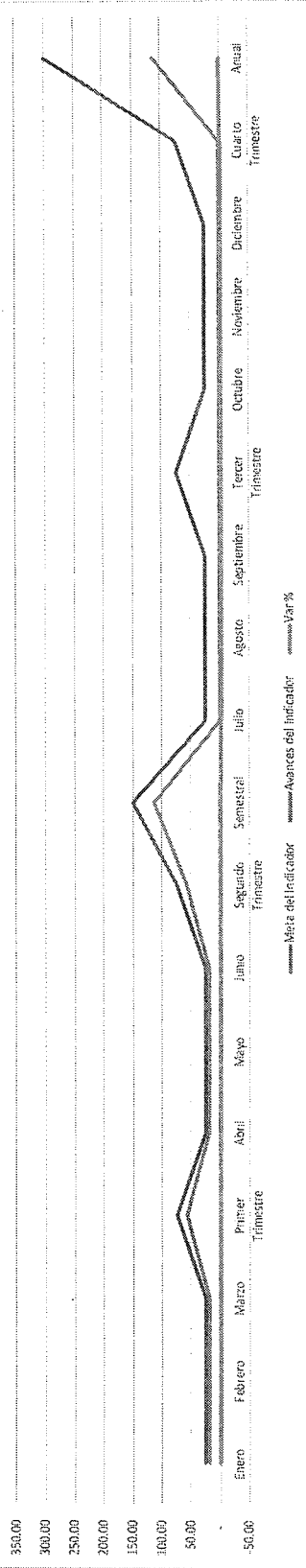
SALTILLO
GOBIERNO MUNICIPAL

Municipio de Saltillo Coahuila de Zaragoza
Gráfico Ficha Técnica por Indicador

Nombre del Eje: Saltillo Seguro y en Orden
 Nombre del Programa: Desarrollo Integral Policía y Tránsito
 Nombre del Subprograma: Mejoramiento Vial
 Nombre del Indicador: Porcentaje de trabajadores reclutados respecto de los requeridos
 Objetivo: Mejorar el tránsito y la vialidad urbana del municipio de Saltillo
 Tipo de Indicador: Gestión
 Dimensión del Indicador: Eficacia
 Método de Cálculo: $(TREC / TREQ) \times 100$
 Variables: TREC = Trabajadores reclutados TREQ = Trabajadores requeridos
 Unidad de Medida: Porcentaje
 Frecuencia de Medición: Mensual
 Meta: 100%

	Enero	Febrero	Marzo	Primer Trimestre	Abril	Mayo	Junio	Segundo Trimestre	Semestral	Julio	Agosto	Septiembre	Tercer Trimestre	Octubre	Noviembre	Diciembre	Cuarto Trimestre	Anual
Meta del Indicador	25.00	25.00	25.00	75.00	25.00	25.00	25.00	75.00	150.00	25.00	25.00	25.00	75.00	25.00	25.00	25.00	75.00	300.00
Avances del Indicador	19.00	19.00	19.00	57.00	19.00	19.00	19.00	57.00	114.00	-	-	-	-	-	-	-	-	114.00
Var %	-24.00%	-24.00%	-24.00%	-24.00%	-24.00%	-24.00%	-24.00%	-24.00%	-24.00%	-100.00%	-100.00%	-100.00%	-100.00%	-100.00%	-100.00%	-100.00%	-100.00%	-62.00%

Presupuesto Participativo





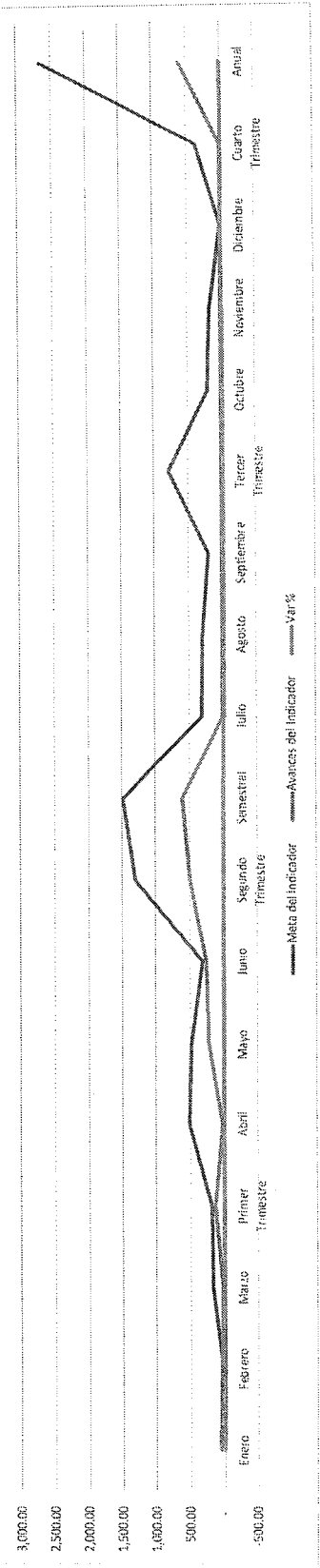
SALTILLO
Coahuila de Zaragoza

Municipio de Saltillo Coahuila de Zaragoza Gráfico Ficha Técnica por Indicador

Nombre del Eje: Saltillo Seguro y en Orden
Nombre del Programa: Desarrollo Integral Policía y Tránsito
Nombre del Subprograma: Programa de Protección Civil/Bomberos
Nombre del Indicador: Capacitaciones, campañas y acciones realizadas respecto de los programados
Objetivo: Contar con una unidad de protección civil profesional, eficaz y eficiente
Tipo de Indicador: Estratégico
Dimensión del Indicador: Eficacia
Método de Cálculo: [(CCAR / CCAP) X 100]
VARIABLES: CCAR = Capacitaciones, campañas y acciones realizados CCAP = capacitaciones, campañas y acciones programados
Unidad de Medida: Porcentaje
Frecuencia de Medición: Anual
Meta: 100%

	Enero	Febrero	Marzo	Primer Trimestre	Abril	Mayo	Junio	Segundo Trimestre	Semestral	Julio	Agosto	Septiembre	Tercer Trimestre	Octubre	Noviembre	Diciembre	Cuarto Trimestre	Anual	
Meta del Indicador																			2,650.00
Avances del Indicador	60.00	40.00	21.00	121.00	22.00	220.00	249.00	491.00	612.00	315.00	283.00	195.00	793.00	195.00	172.00	-	-	-	612.00
Var %	0.00%	60.00%	-87.27%	-36.32%	-95.65%	-54.07%	-20.95%	-62.23%	-58.93%	-100.00%	-100.00%	-100.00%	-100.00%	-100.00%	-100.00%	-100.00%	-100.00%	-100.00%	-76.91%

Presupuesto Participativo





SALTILLO
Gobierno Municipal

Municipio de Saltillo Coahuila de Zaragoza
Gráfico Ficha Técnica por Indicador

Nombre del Eje: Saltillo Seguro y en Orden
 Nombre del Programa: Desarrollo Integral Policía y Tránsito
 Nombre del Subprograma: Programa de Protección Civil/Bomberos
 Nombre del Indicador: Se cuenta con un Atlas de Riesgos revisado y actualizado
 Objetivo: Contar con una unidad de protección civil profesional, eficaz y eficiente
 Tipo de Indicador: Gestión
 Dimensión del Indicador: Eficacia
 Método de Cálculo: Se cuenta con un Atlas de Riesgos revisado y actualizado Si = 1 No = 0
 Variables: Si = 1 No = 0
 Unidad de Medida: Numérico
 Frecuencia de Medición: Anual
 Meta: 100%

	Enero	Febrero	Marzo	Primer Trimestre	Abril	Mayo	Junio	Segundo Trimestre	Semestral	Julio	Agosto	Septiembre	Tercer Trimestre	Octubre	Noviembre	Diciembre	Cuarto Trimestre	Anual	
Meta del Indicador	-	-	-	-	-	-	-	-	-	-	-	-	-	-	-	-	-	-	-
Avances del Indicador	0.00%	0.00%	0.00%	0.00%	0.00%	0.00%	0.00%	0.00%	0.00%	0.00%	0.00%	0.00%	0.00%	0.00%	0.00%	0.00%	0.00%	0.00%	0.00%
Var %	0.00%	0.00%	0.00%	0.00%	0.00%	0.00%	0.00%	0.00%	0.00%	0.00%	0.00%	0.00%	0.00%	0.00%	0.00%	0.00%	0.00%	0.00%	0.00%

Presupuesto Participativo

1.00
0.90
0.80
0.70
0.60
0.50
0.40
0.30
0.20
0.10

Enero Febrero Marzo Abril Mayo Junio Julio Agosto Septiembre Tercer Trimestre Octubre Noviembre Diciembre Cuarto Trimestre Anual

----- Meta del Indicador
 ----- Avances del Indicador
 ----- Var %




SALTILLO
Gobierno Municipal

Municipio de Saltillo Coahuila de Zaragoza Gráfico Ficha Técnica por Indicador

Nombre del Eje: Saltillo Seguro y en Orden
Nombre del Programa: Desarrollo Integral Policía y Tránsito
Nombre del Subprograma: Programa de Protección Civil/Bomberos
Nombre del Indicador: Porcentaje de equipo adquirido, capacitaciones impartidas para el personal de protección civil respecto del programado
Objetivo: Contar con una unidad de protección civil profesional, eficaz y eficiente
Tipo de Indicador: Gestión
Dimensión del Indicador: Eficacia
Método de Cálculo: $(EAC / EP) \times 100$
VARIABLES: EAC= Equipo adquirido y capacitaciones impartidas para personal de protección civil EP = Equipo y capacitaciones para personal de protección civil programados
Unidad de Medida: Porcentaje
Frecuencia de Medición: Anual
Meta: 100%

	Enero	Febrero	Marzo	Abril	Mayo	Junio	Segundo Trimestre	Semestral	Julio	Agosto	Septiembre	Tercer Trimestre	Octubre	Noviembre	Diciembre	Cuarto Trimestre	Anual
Meta del Indicador	-	-	-	-	-	-	-	-	-	-	-	-	-	-	-	-	-
Avances del Indicador	-	-	-	-	-	-	-	-	-	-	-	-	-	-	-	-	-
Var %	0.00%	0.00%	0.00%	0.00%	0.00%	0.00%	0.00%	0.00%	0.00%	0.00%	0.00%	0.00%	0.00%	0.00%	0.00%	0.00%	0.00%

Presupuesto Participativo





SALTILLO
COAHUILA DE ZARAGOZA

Municipio de Saltillo Coahuila de Zaragoza
Gráfico Ficha Técnica por Indicador

Nombre del Eje: Saltillo Seguro y en Orden
 Nombre del Programa: Desarrollo Integral Policía y Tránsito
 Nombre del Subprograma: Programa de Protección Civil/Bomberos
 Nombre del Indicador: Porcentaje de unidades equipadas respecto parque vehicular total
 Objetivo: Contar con una unidad de protección civil profesional, eficaz y eficiente
 Tipo de Indicador: Gestión
 Dimensión del Indicador: Eficacia
 Método de Cálculo: $(UVE / UVVT) \times 100$
 Variables: UVE= Unidades vehiculares de rescate equipadas UVVT = Unidades vehiculares de rescate totales
 Unidad de Medida: Porcentaje
 Frecuencia de Medición: Anual
 Meta: 100%

	Enero	Febrero	Marzo	Abril	Mayo	Junio	Segundo Trimestre	Semestral	Julio	Agosto	Septiembre	Tercer Trimestre	Octubre	Noviembre	Diciembre	Cuarto Trimestre	Anual
Meta del Indicador	-	-	-	-	-	-	-	-	-	-	-	-	-	-	-	-	-
Avances del Indicador	-	-	-	-	-	-	-	-	-	-	-	-	-	-	-	-	-
Var %	0.00%	0.00%	0.00%	0.00%	0.00%	0.00%	0.00%	0.00%	0.00%	0.00%	0.00%	0.00%	0.00%	0.00%	0.00%	0.00%	0.00%

Presupuesto Participativo

1.000																	
0.99																	
0.80																	
0.70																	
0.60																	
0.50																	
0.40																	
0.30																	
0.20																	
0.10																	

----- Meta del Indicador ----- Avances del Indicador ----- Var %

Información de Contacto





Presidente Cardenas Esq. con Purcell

Planta alta, Saltillo, Coahuila. c.p. 25000

Tel(s): + 52 844 6668 0402

E-mail: marisolmartinez@saltillo.gob.mx

www.saltillo.gob.mx/contraloria-municipal



TODOS
por
SALTILLO